



咨询业务资格：沪证监许可【2012】1515号  
研报作者：许亮 Z0002220  
审核：唐韵 Z0002422

【免责声明】 本报告基于本公司认为可靠的、已公开的信息编制，但本公司对该等信息的准确性及完整性不作任何保证。本报告所载的意见、结论及预测仅反映报告发布时的观点、结论和建议。在不同时期，本公司可能会发出与本报告所载意见、评估及预测不一致的研究报告。本公司不保证本报告所含信息保持在最新状态。本公司对本报告所含信息可在不发出通知的情形下做出修改，交易者（您）应当自行关注相应的更新或修改。本公司力求报告内容客观、公正，但本报告所载的观点、结论和建议仅供参考，交易者（您）并不能依靠本报告以取代行使独立判断。对交易者（您）依据或者使用本报告所造成的一切后果，本公司及作者均不承担任何法律责任。本报告版权仅为本公司所有。未经本公司书面许可，任何机构或个人不得以翻版、复制、发表、引用或再次分发他人等任何形式侵犯本公司版权。如征得本公司同意进行引用、刊发的，需在允许的范围内使用，并注明出处为“东亚期货”，且不得对本报告进行任何有悖原意的引用、删节和修改。本公司保留追究相关责任的权力。所有本报告中使用的商标、服务标记及标记均为本公司的商标、服务标记及标记。

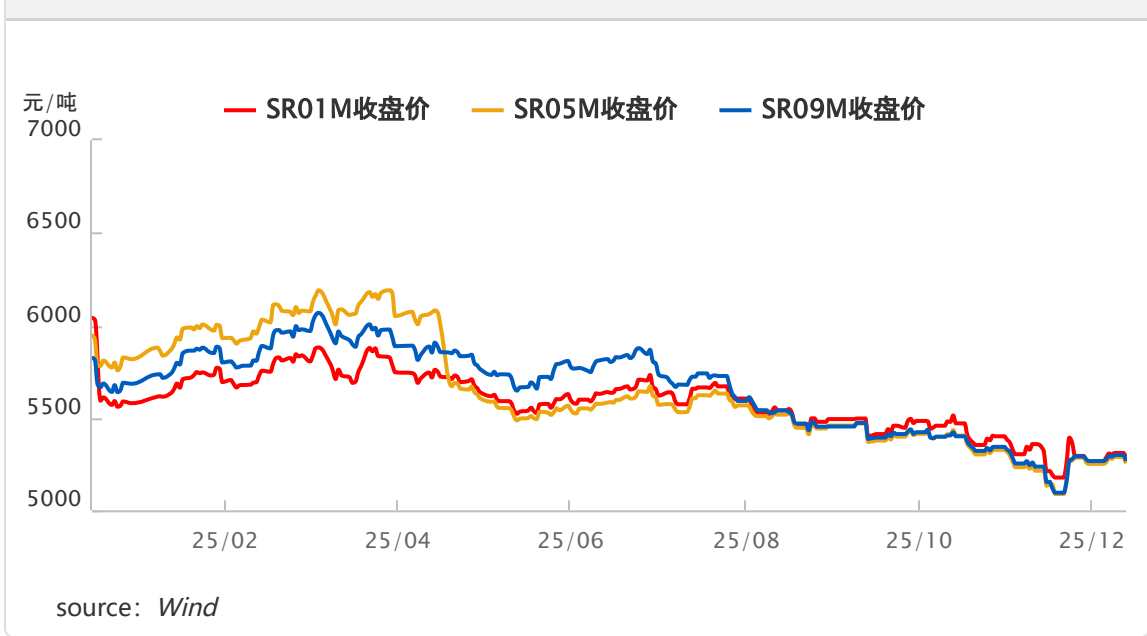
白糖日报

巴西中南部 12 月上半月糖产量同比下降支撑国际糖价，巴西 1 月前两周出口日均量增长。中国 12 月食糖进口预计同比增加，全年进口量高于去年，印度出口合同签署量增加，短期价格偏强震荡，上方压力逐步显现。

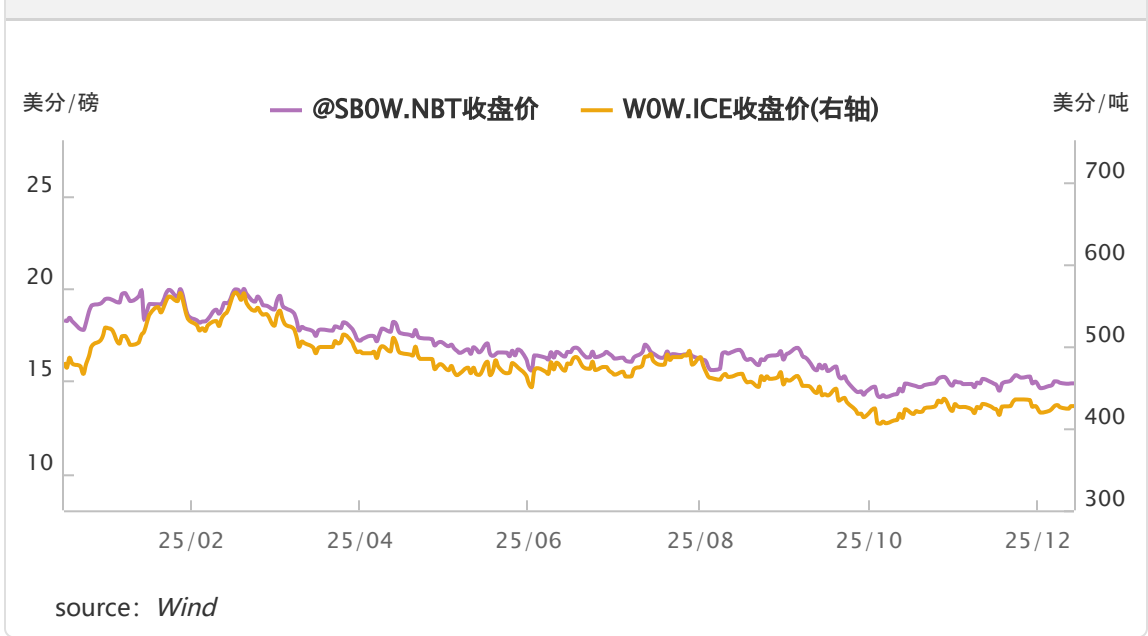
白糖期货价格及价差

2026-01-14	收盘价	日涨跌幅	周涨跌幅	2026-01-13	收盘价	日涨跌	周涨跌
SR01	5320	0.61%	0.24%	SR01-05	35	4	9
SR03	5300	0.86%	0.45%	SR05-09	-13	-7	3
SR05	5299	0.88%	0.34%	SR09-01	-22	3	-12
SR07	5305	0.78%	0.3%	SR01-03	33	5	1
SR09	5304	0.72%	0.21%	SR03-05	2	-1	8
SR11	5316	0.72%	0.49%	SR05-07	-11	-3	1
SB	14.86	0.13%	-0.73%	SR07-09	-2	-4	2
W	426.7	0.73%	-0.05%	SR09-11	-12	-3	-16
				SR11-01	-10	6	4

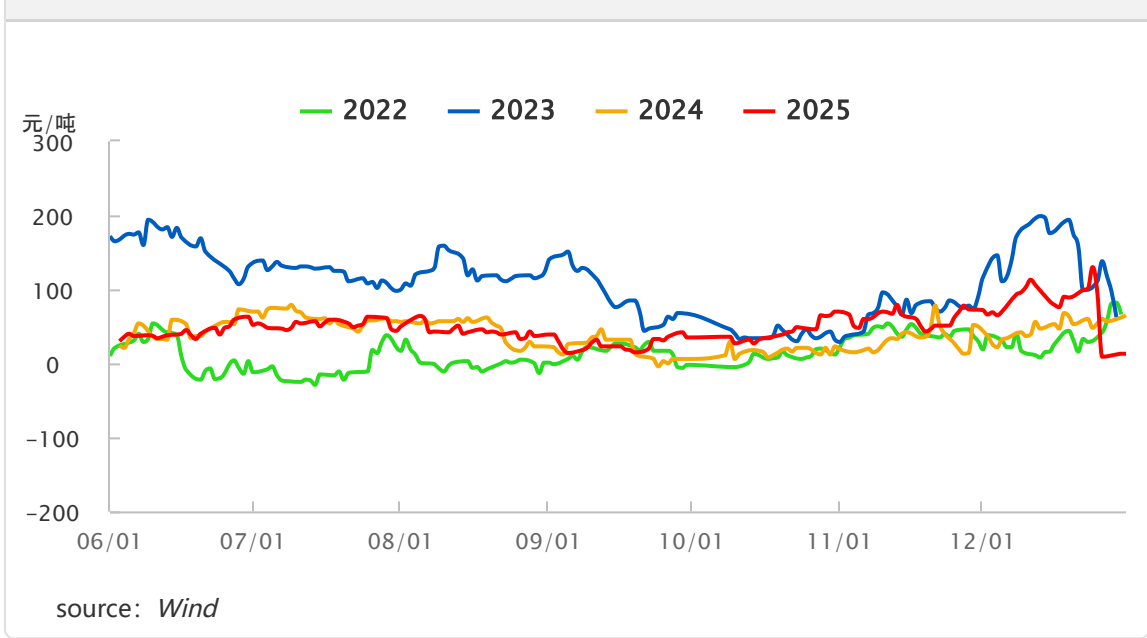
白糖SR主力收盘价



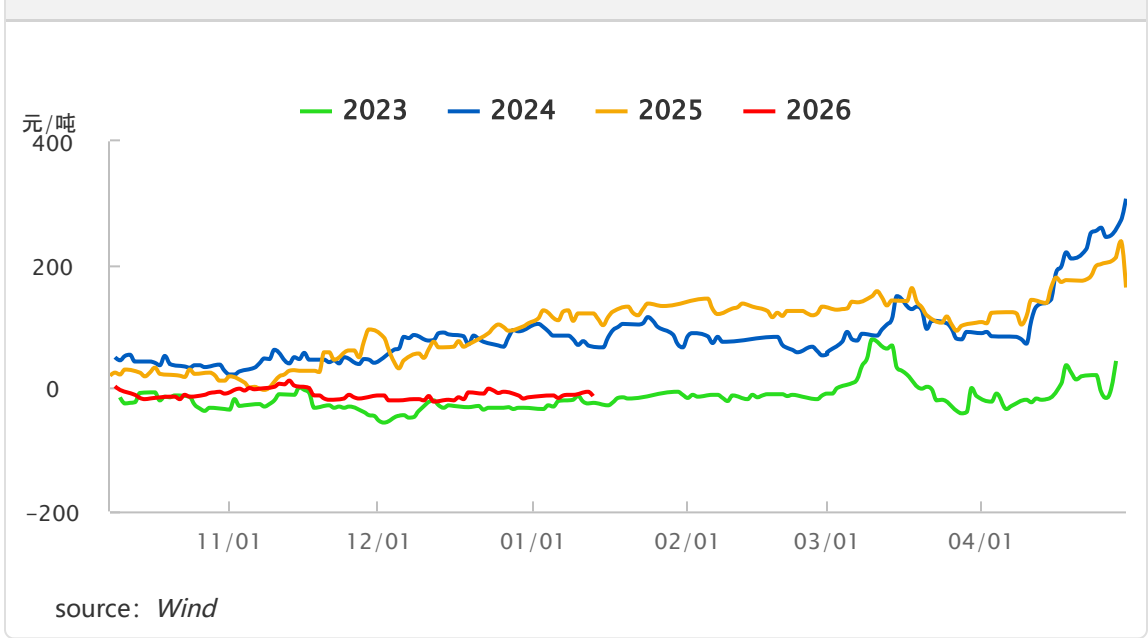
ICE原糖及白糖价格



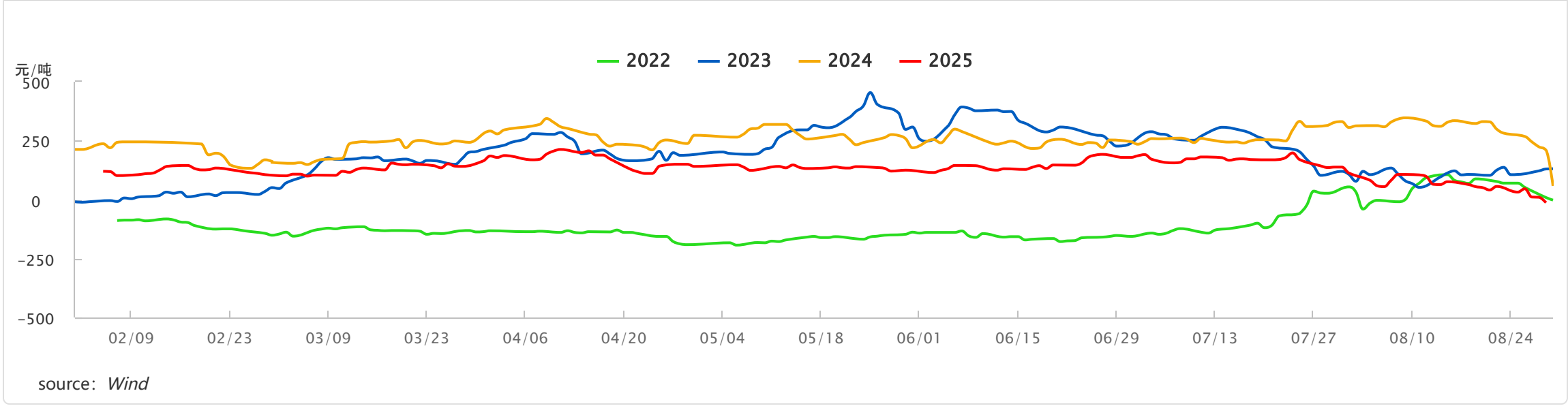
白糖1-5价差



白糖5-9价差



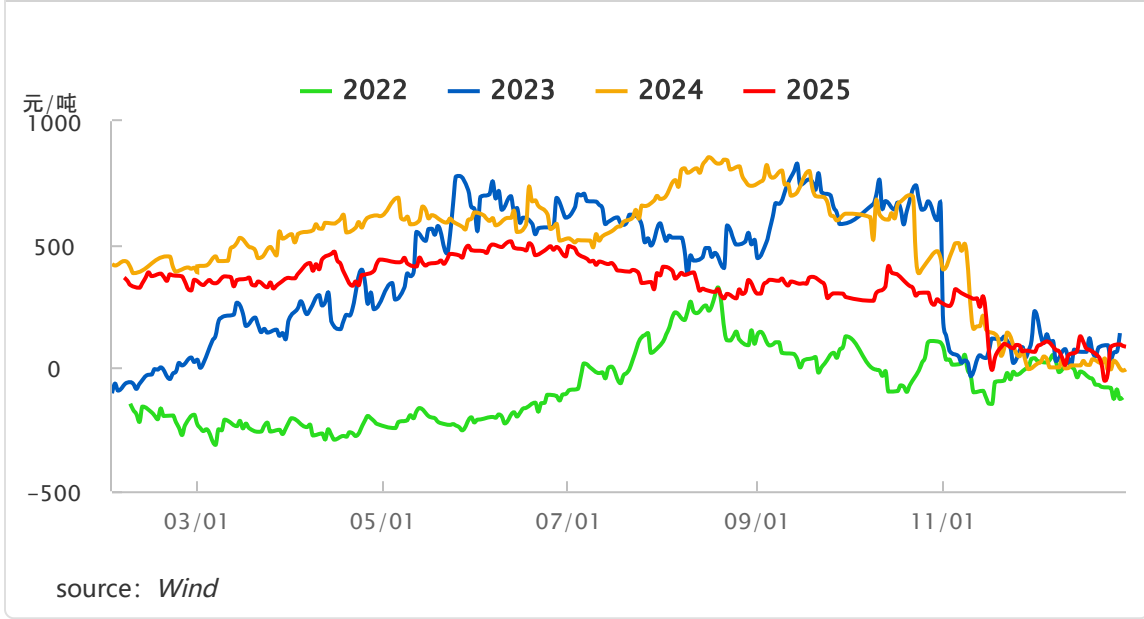
白糖9-1价差



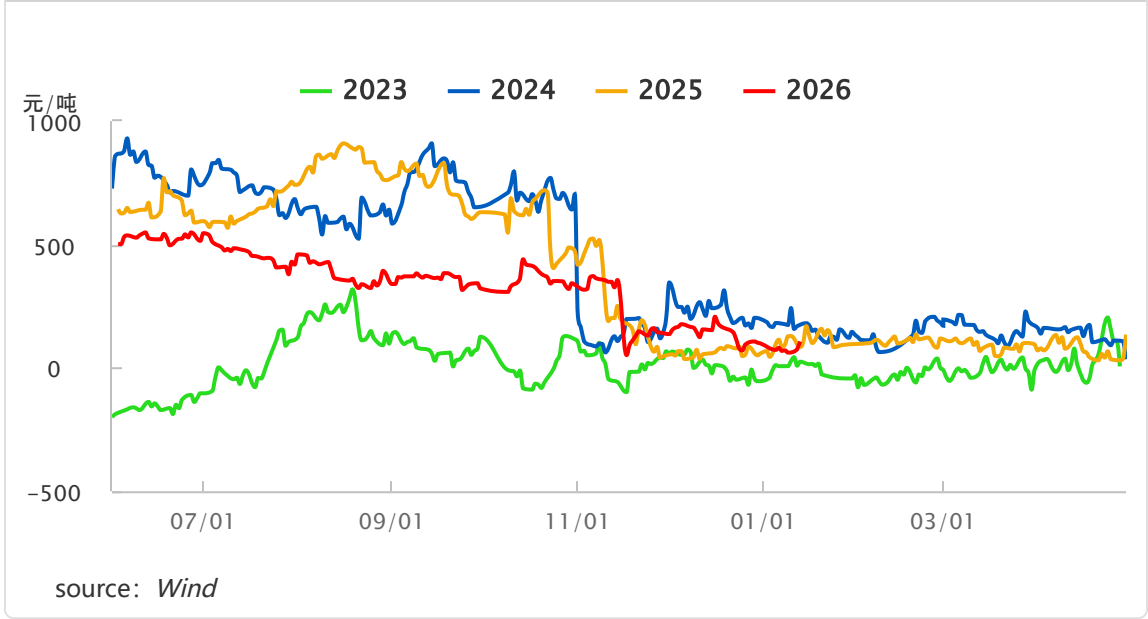
白糖基差

2026-01-13	基差	日涨跌	周涨跌	2026-01-13	基差	日涨跌	周涨跌
南宁-SR01	72	28	17	昆明-SR01	-58	28	27
南宁-SR03	105	33	18	昆明-SR03	-25	33	28
南宁-SR05	107	32	26	昆明-SR05	-23	32	36
南宁-SR07	96	29	27	昆明-SR07	-34	29	37
南宁-SR09	94	25	29	昆明-SR09	-36	25	39
南宁-SR11	82	22	13	昆明-SR11	-48	22	23

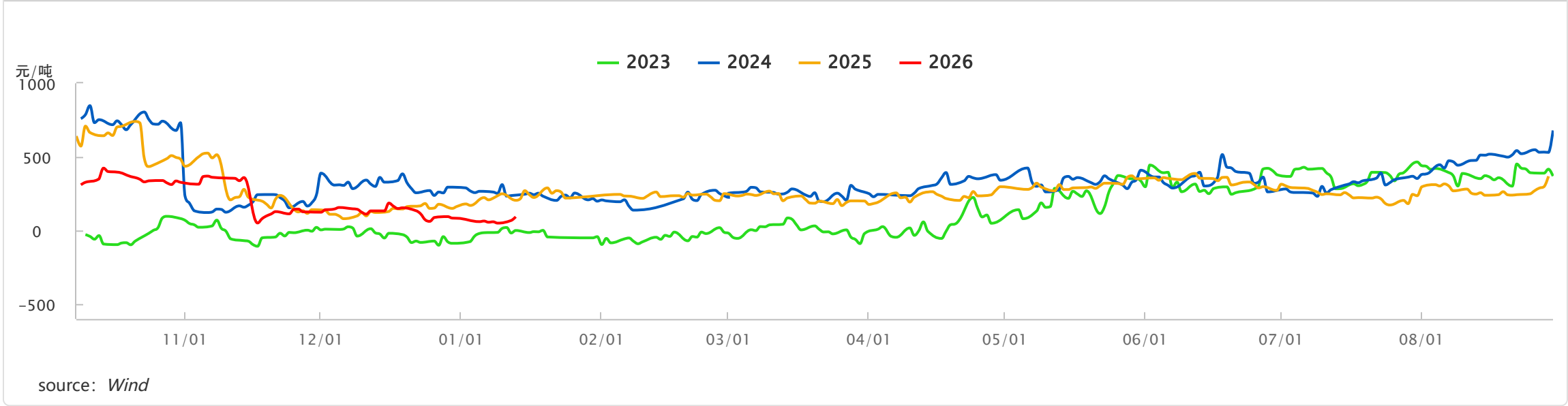
南宁-SR01



南宁-SR05

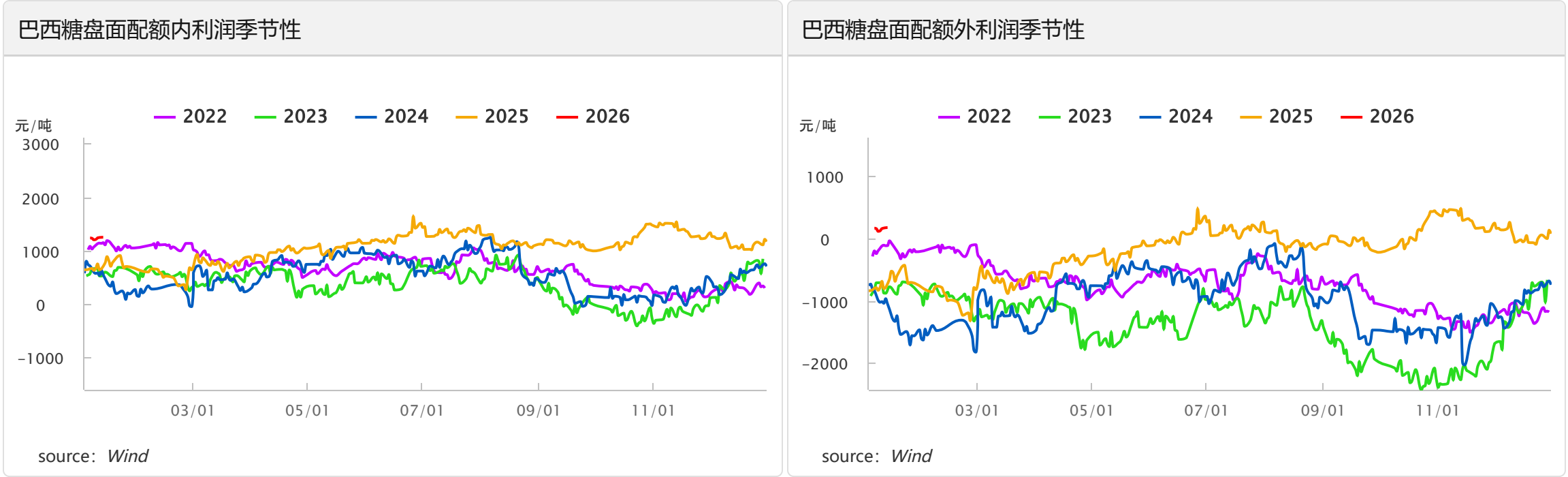


南宁-SR09



糖进口价格变化

2026-01-14	配额内价格	日涨跌	周涨跌	配额外价格	日涨跌	周涨跌
巴西进口价	4036	-15	14	5112	-20	18
日照-巴西	1499	0	-2	418	0	-9
柳州-巴西	1288	15	11	212	20	7
郑糖-巴西	1249	12	14	173	17	10
泰国进口价	4086	-15	19	5178	-19	25
日照-泰国	1449	0	-7	353	0	-15
柳州-泰国	1238	15	6	146	19	0
郑糖-泰国	1199	12	9	107	16	3



..

## 棉花日报

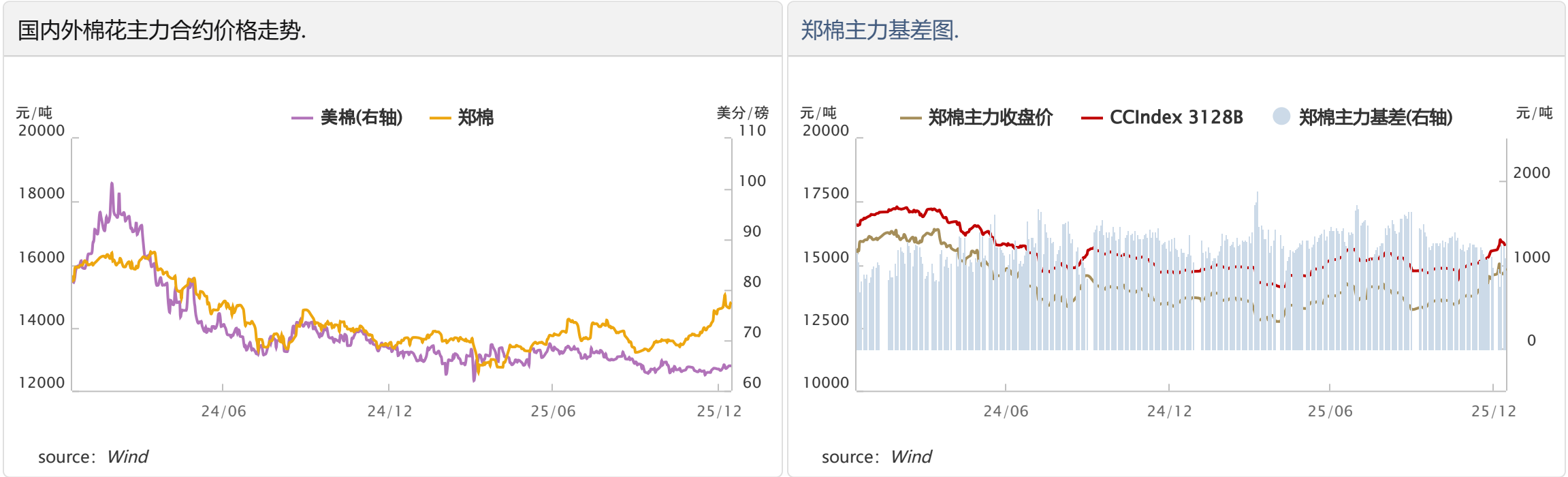
当前在棉价重心不断上移下，国内下游纱厂纺纱利润受到明显挤压，产业风险累积，同时进口纱价格优势显现，易对国内棉花消费形成冲击，短期棉价或存回调风险，但目前下游整体库存压力尚且不大，回调幅度或有限，关注下游进口及订单情况。

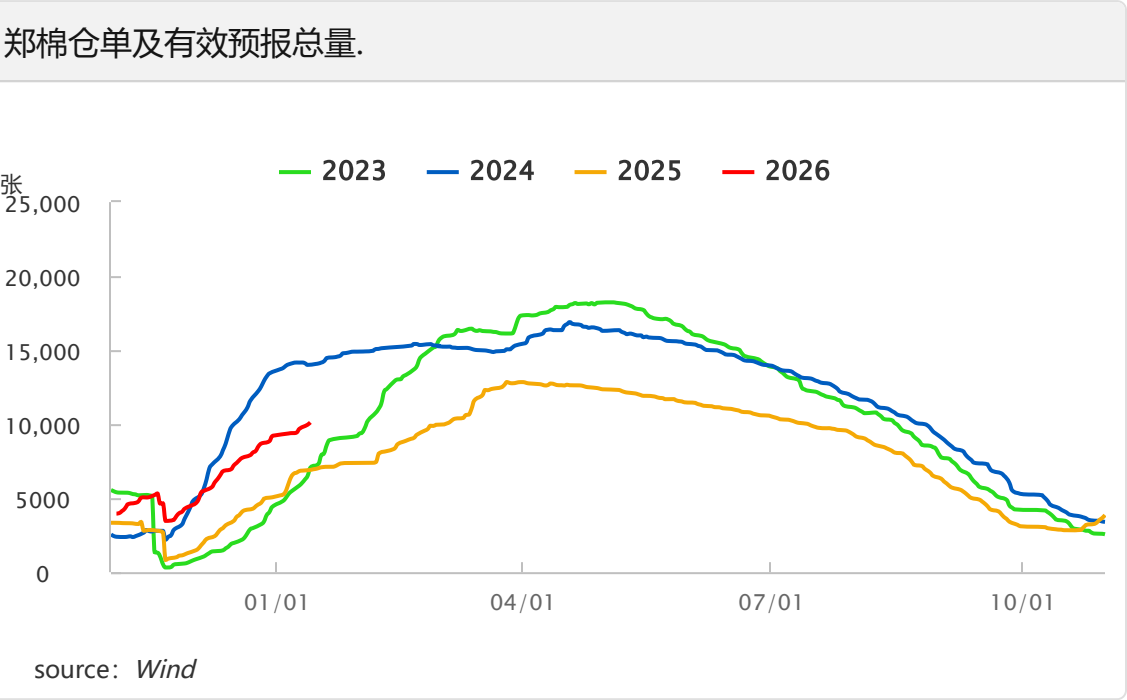
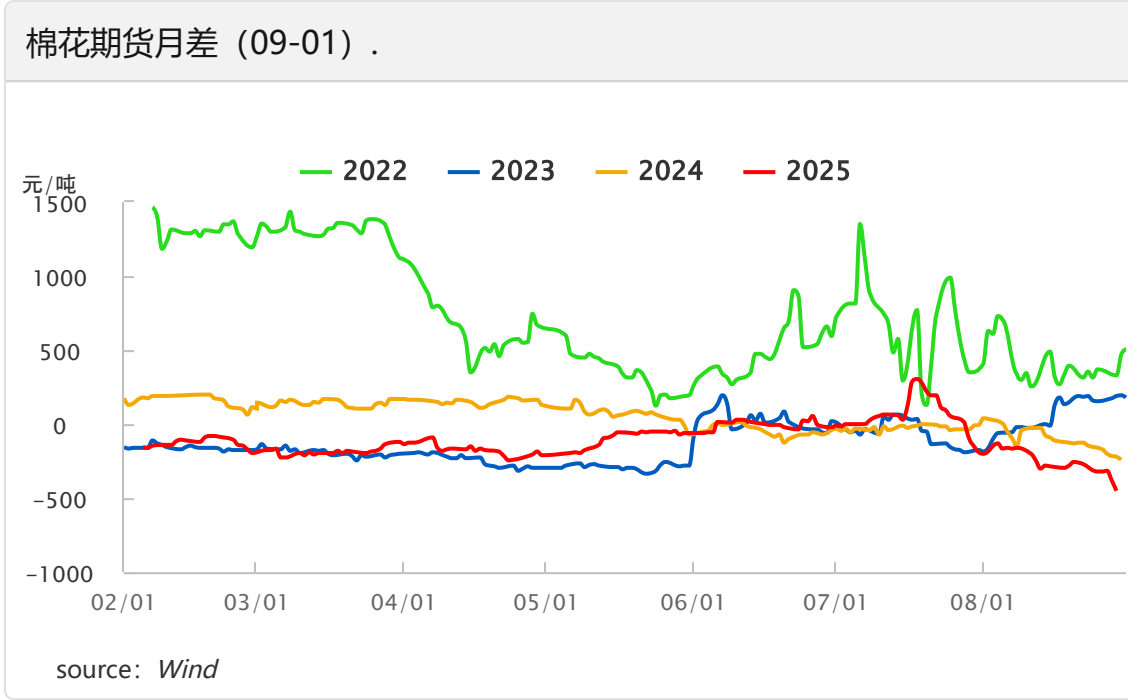
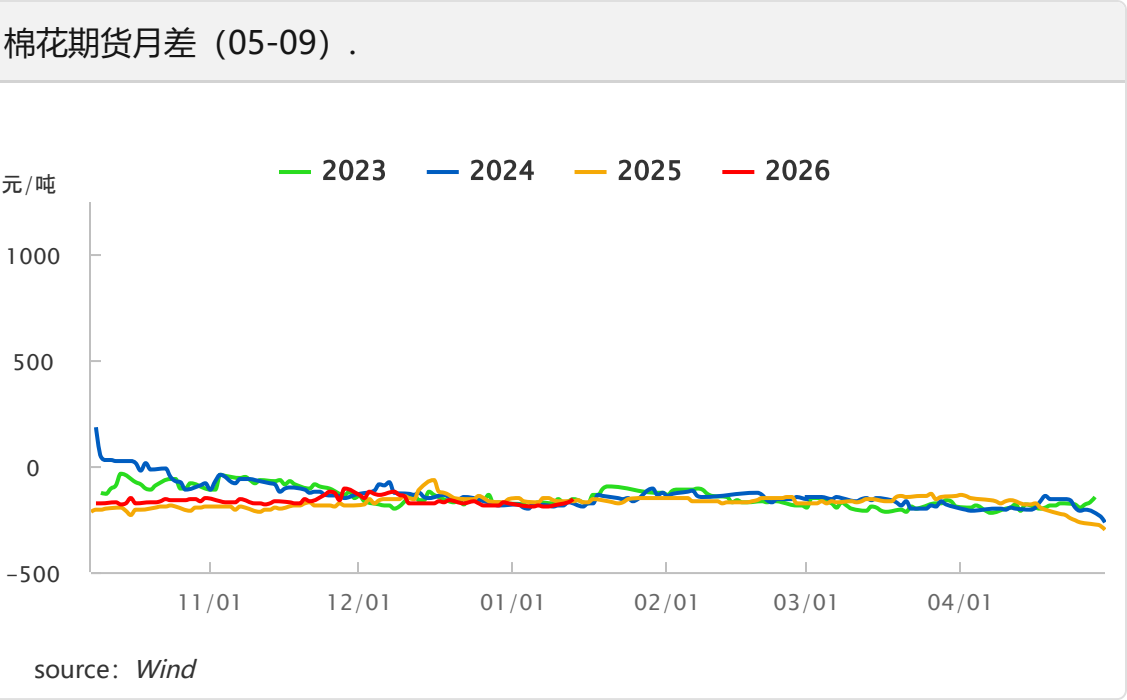
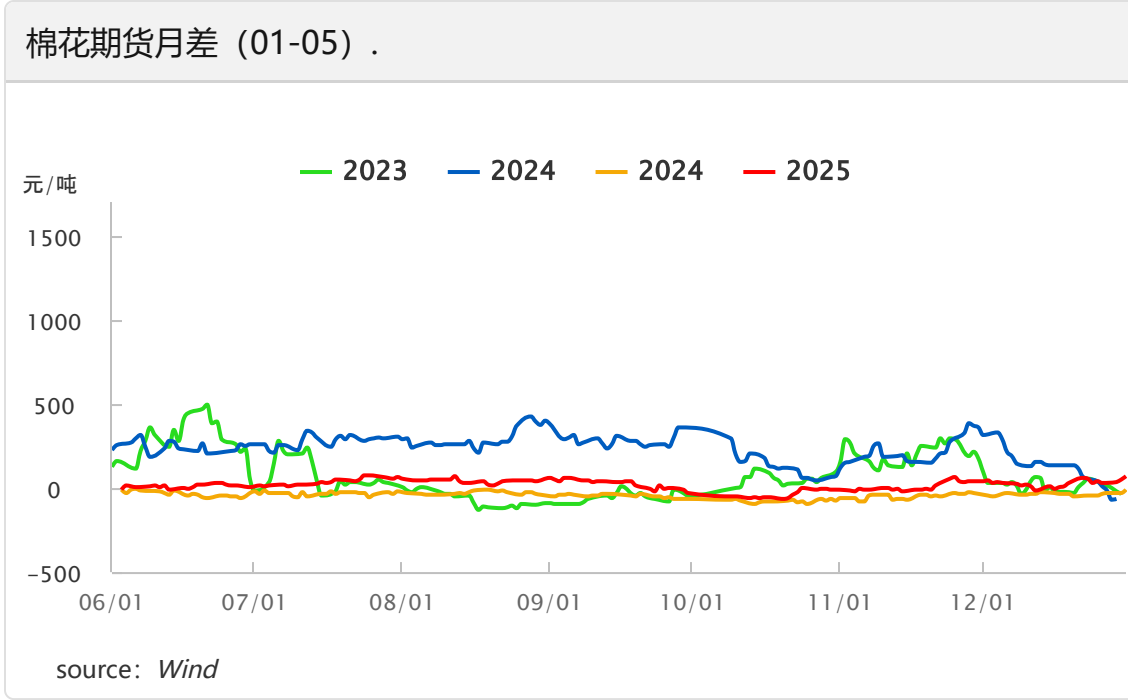
棉花棉纱期货价格			
	收盘价	今日涨跌	涨跌幅
棉花01	14850	50	0.34%
棉花05	14810	50	0.34%
棉花09	14930	15	0.1%
棉纱01	19830	19830	-100%
棉纱05	20850	45	0.22%
棉纱09	21035	60	0.29%

source: 同花顺,南华研究

棉花棉纱价差		
	价格	今日涨跌
棉花基差	1097	-135
棉花01-05	40	-45
棉花05-09	-155	15
棉花09-01	115	30
花纱价差	5995	-45
内外棉价差	3241	-85
内外纱价差	-45	0

source: 同花顺,wind,南华研究





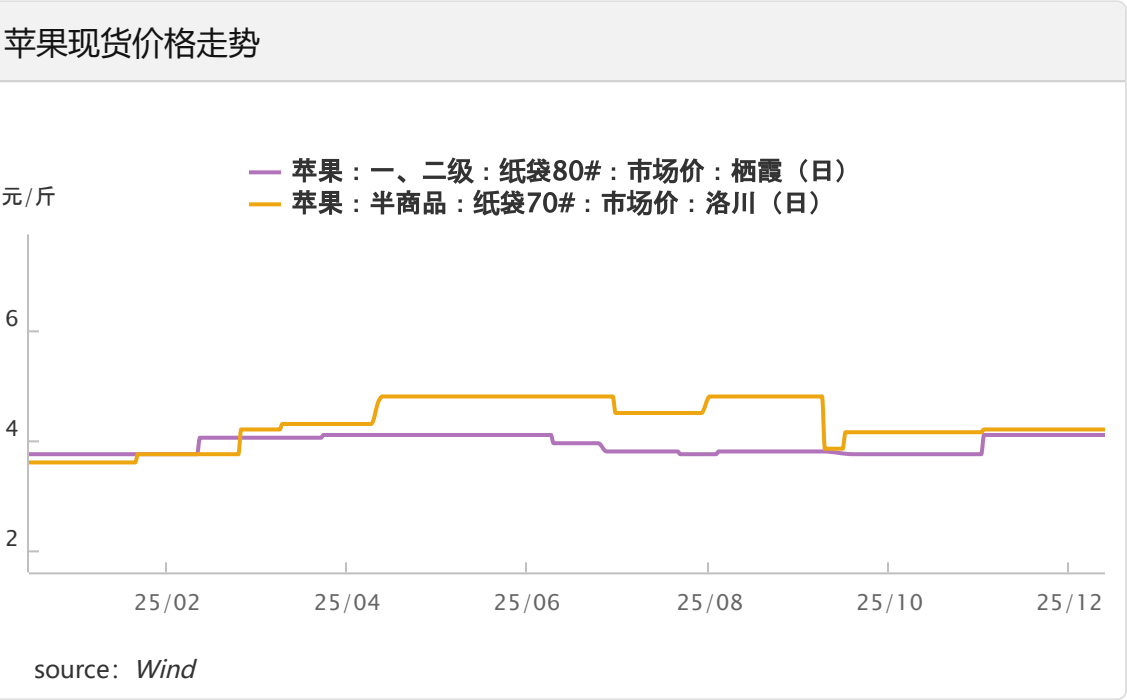
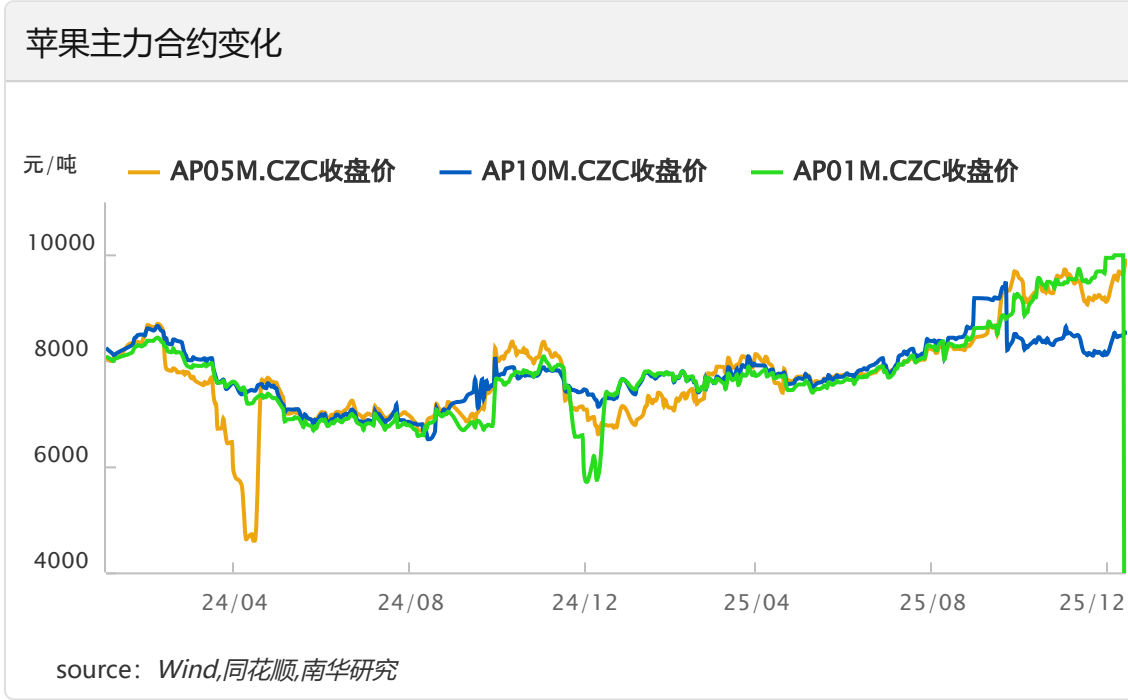
...

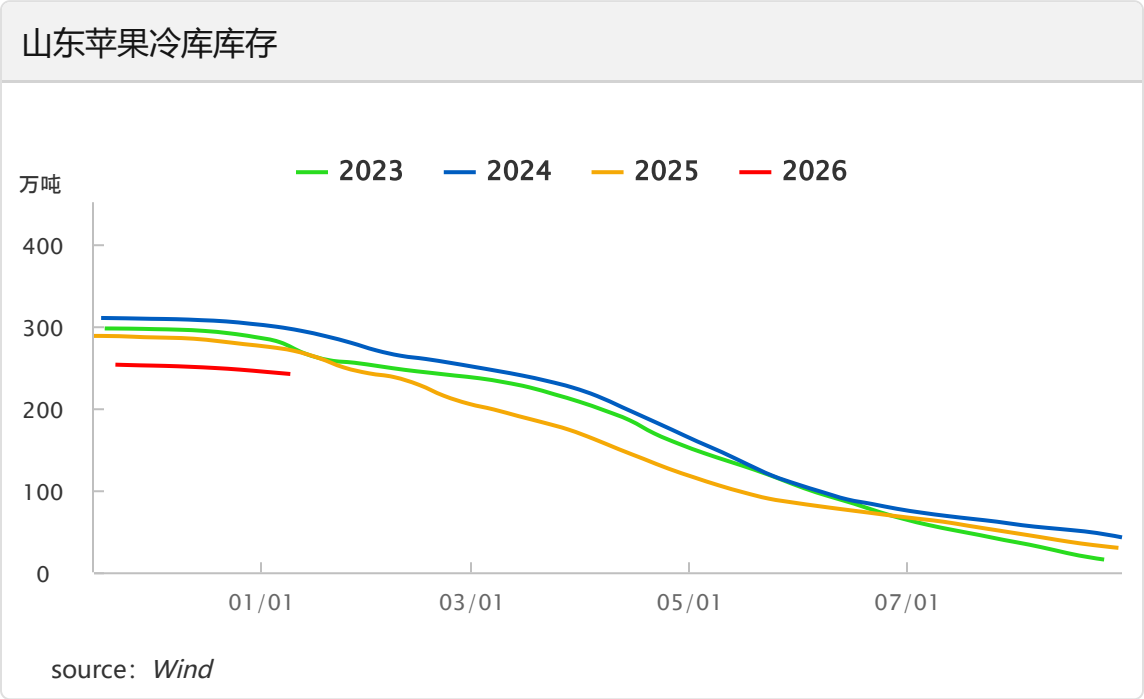
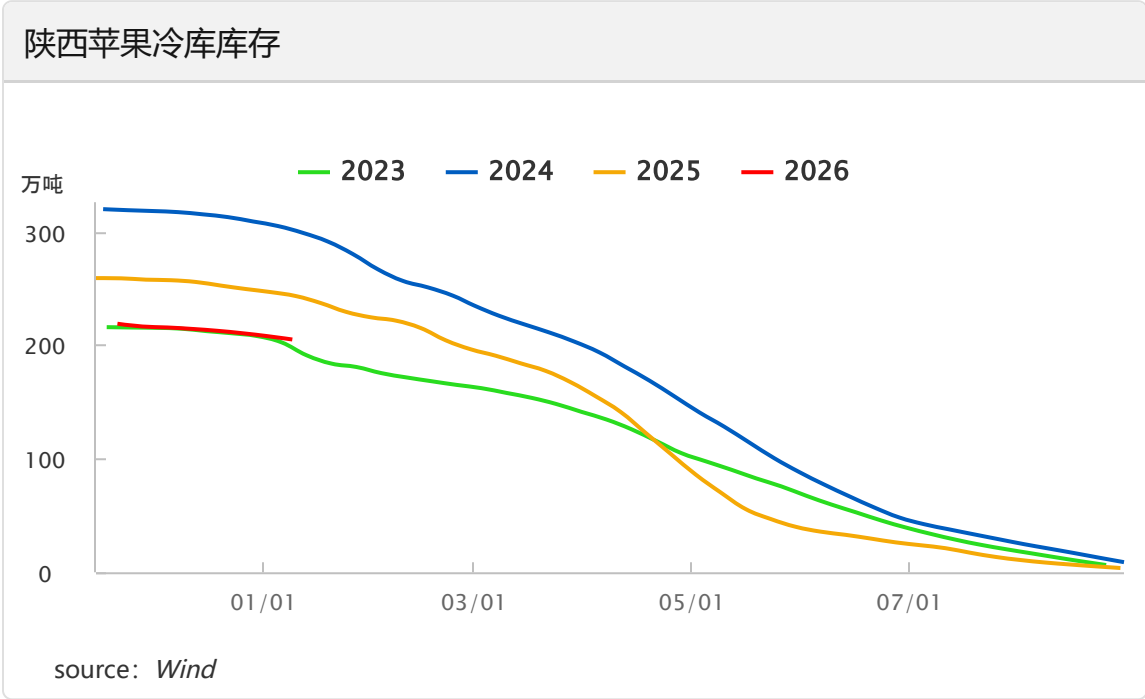
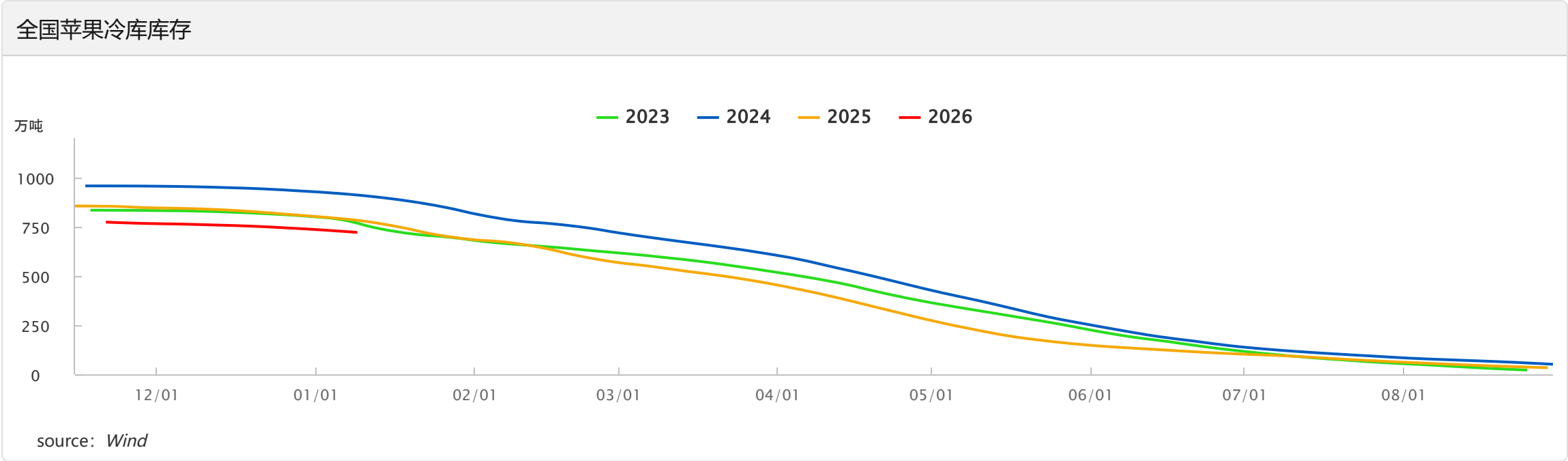
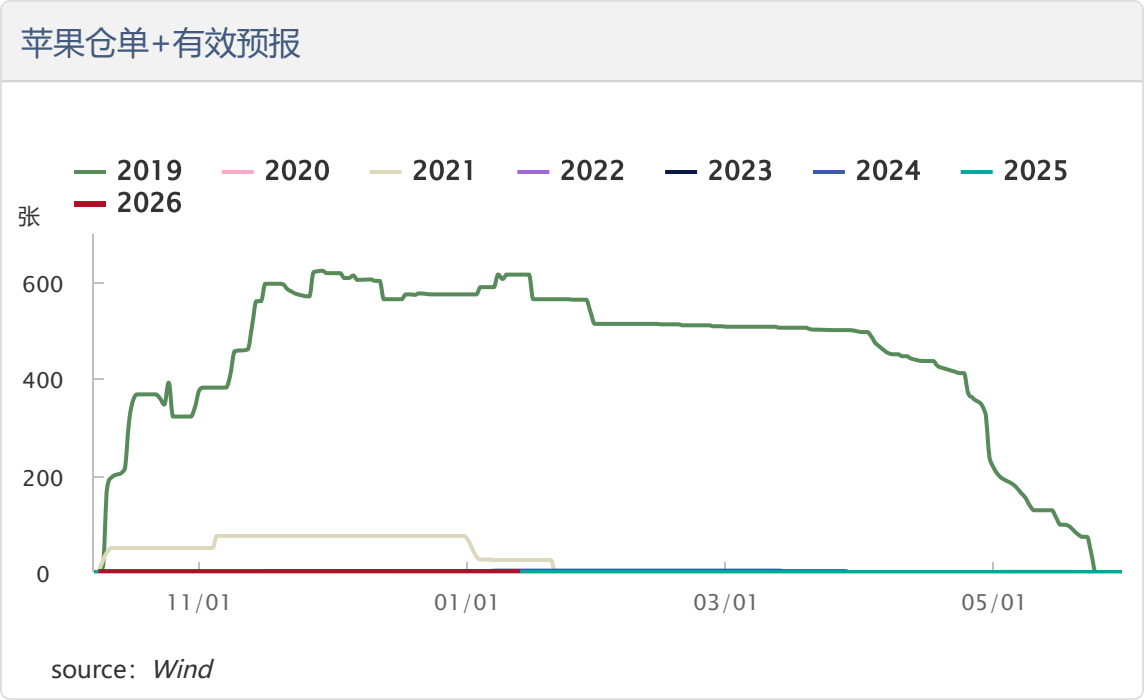
## 苹果日报

近期市场重新开始交割品短缺问题，预计近远月合约均将进一步推高。另外，春节前备货临近，冷库陆续包装货源，关注备货情况。

### 苹果期现价格变化

2026-01-14	收盘价	日涨跌幅	周涨跌幅	2026-01-14	价格	日涨跌幅	周涨跌幅
AP01	10000	-100%	0.01%	栖霞一二级80#	4.1	0%	0%
AP03	9993	1.11%	3.1%	洛川半商品70#	4.2	0%	0%
AP04	9901	1.28%	3.15%	静宁纸袋75#	5.5	0%	0.00%
AP05	9934	1.59%	3.66%	沂源纸袋70#	2.5	0%	0.00%
AP10	8493	-0.67%	0.22%	万荣纸加膜75#	2.5	0%	0.0%
AP11	8285	-0.62%	-0.11%	盘面利润	-755	18.52%	-44.12%
AP12	8300	-0.49%	-0.79%	交割理论价格	9200	0%	0.00%
AP01-05	-9779	1.55%	-2633.42%	主力基差	-555	27%	58.12%
AP05-10	1229	6.96%	13.48%				
AP10-01	8550	0.81%	-682.03%				

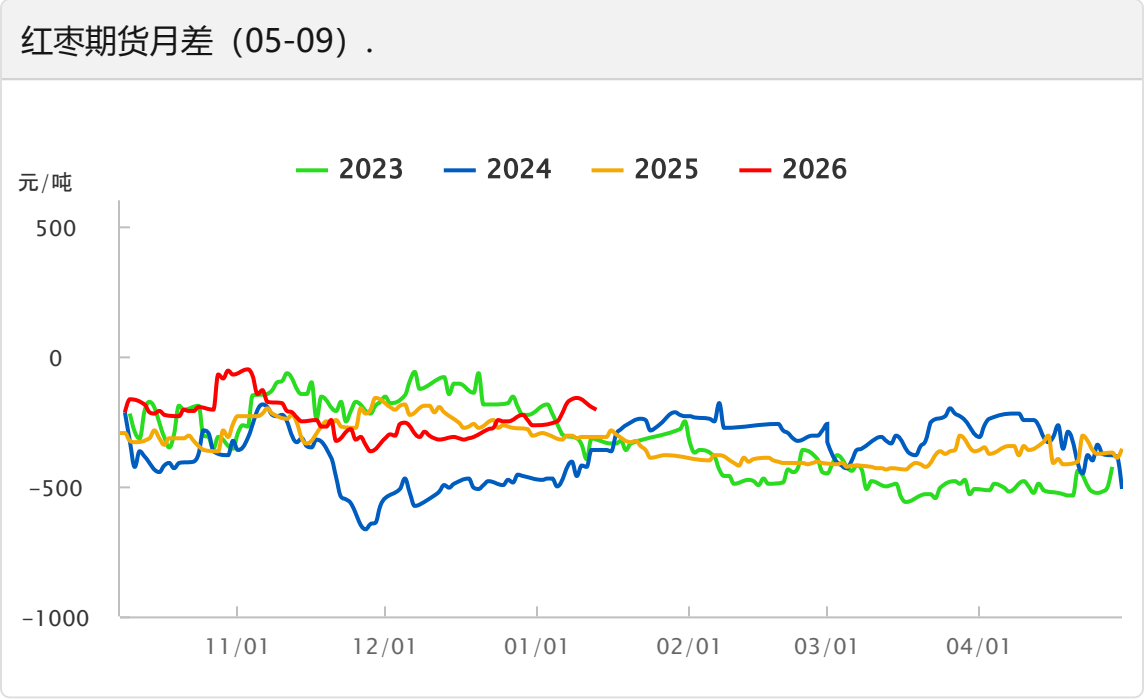
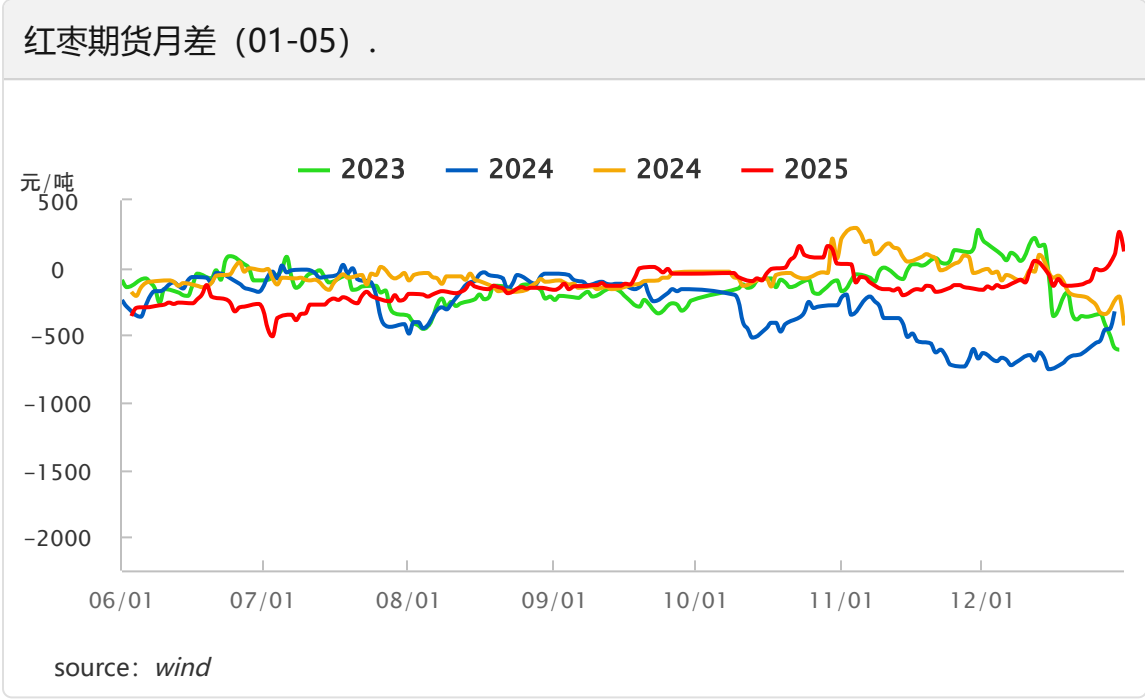




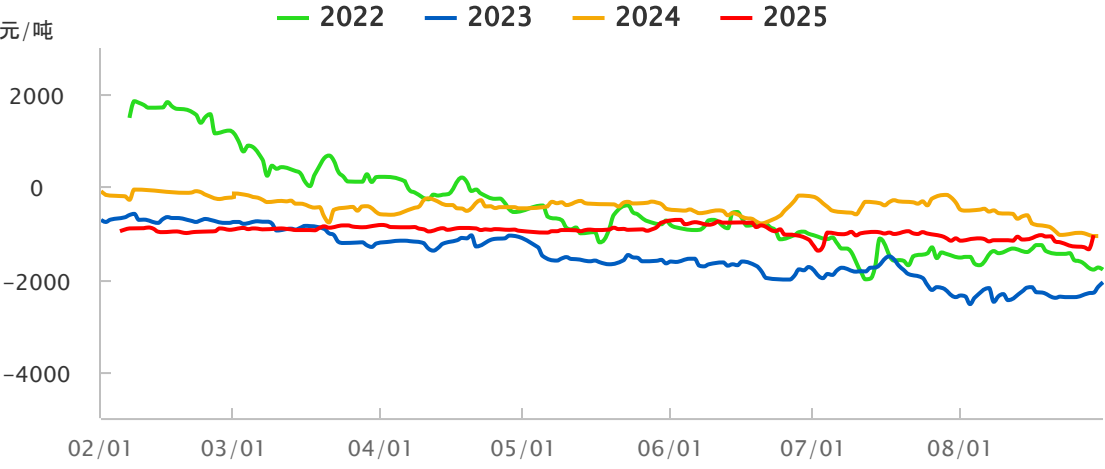
....

## 红枣日报

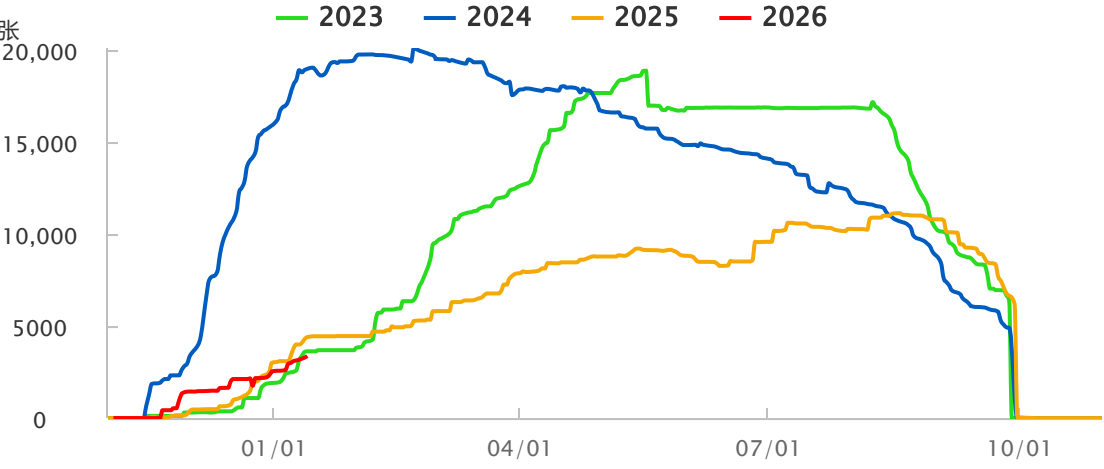
短期红枣价格或维持低位震荡，关注下游采购情况，中长期来看，国内新年度红枣整体供需偏松，价格仍将承压运行。



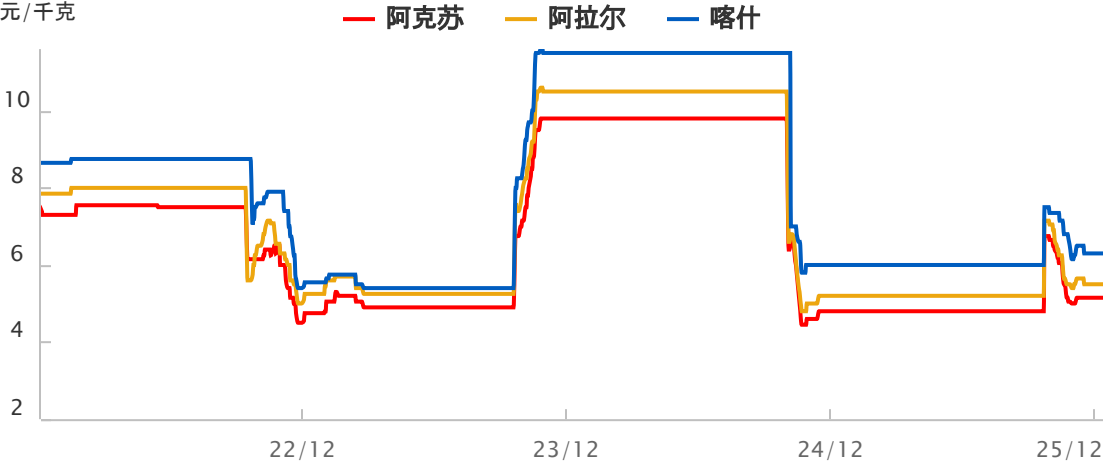
红枣期货月差（09-01）.



红枣仓单及有效预报总和.



新疆红枣主产区价格走势.



主销区一级灰枣批发价格.

