

咨询业务资格：沪证监许可【2012】1515号

研报作者：许亮 Z0002220

审核：唐韵 Z0002422

【免责声明】 本报告基于本公司认为可靠的、已公开的信息编制，但本公司对该等信息的准确性及完整性不作任何保证。本报告所载的意见、结论及预测仅反映报告发布时的观点、结论和建议。在不同时期，本公司可能会发出与本报告所载意见、评估及预测不一致的研究报告。本公司不保证本报告所含信息保持在最新状态。本公司对本报告所含信息可在不发出通知的情形下做出修改，交易者（您）应当自行关注相应的更新或修改。本公司力求报告内容客观、公正，但本报告所载的观点、结论和建议仅供参考，交易者（您）并不能依靠本报告以取代行使独立判断。对交易者（您）依据或者使用本报告所造成的一切后果，本公司及作者均不承担任何法律责任。本报告版权仅为本公司所有。未经本公司书面许可，任何机构或个人不得以翻版、复制、发表、引用或再次分发他人等任何形式侵犯本公司版权。如征得本公司同意进行引用、刊发的，需在允许的范围内使用，并注明出处为“东亚期货”，且不得对本报告进行任何有悖原意的引用、删节和修改。本公司保留追究相关责任的权力。所有本报告中使用的商标、服务标记及标记均为本公司的商标、服务标记及标记。

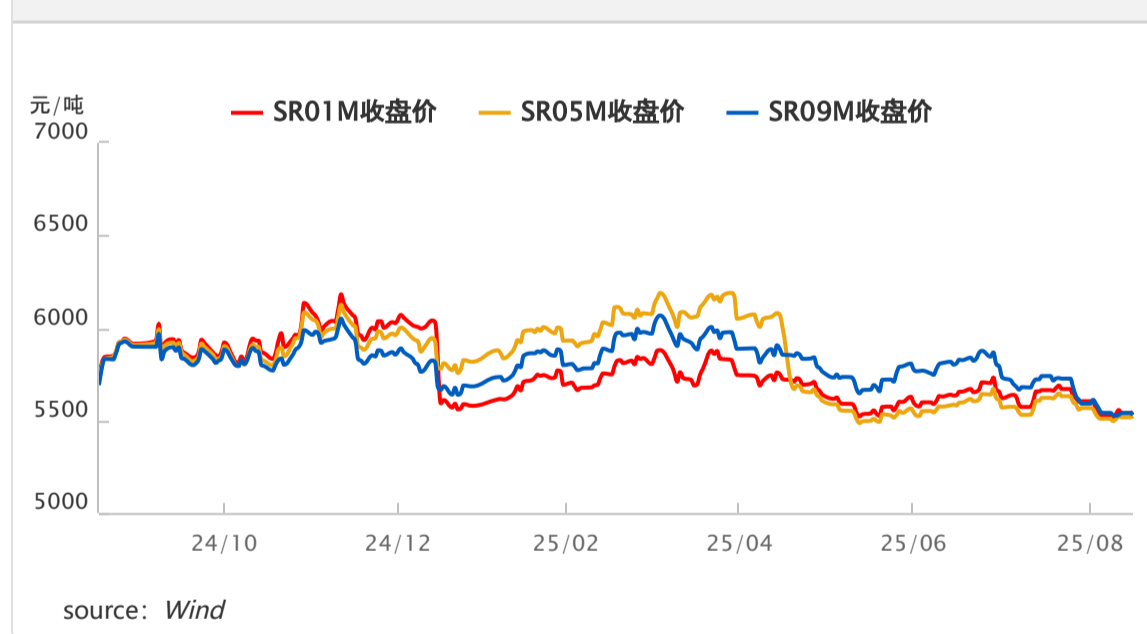
白糖日报

国内进口糖集中到港导致现货供应充裕，配额外进口利润连续高位刺激加工糖冲击市场；同时下游节前采购结束叠加贸易端去库需求疲软，消费支撑不足；国际方面巴西压榨高峰期供应宽松及印度新榨季计划出口200万吨糖的预期进一步压制糖价，但国内下方空间受低结转库存和成本因素制约相对有限。

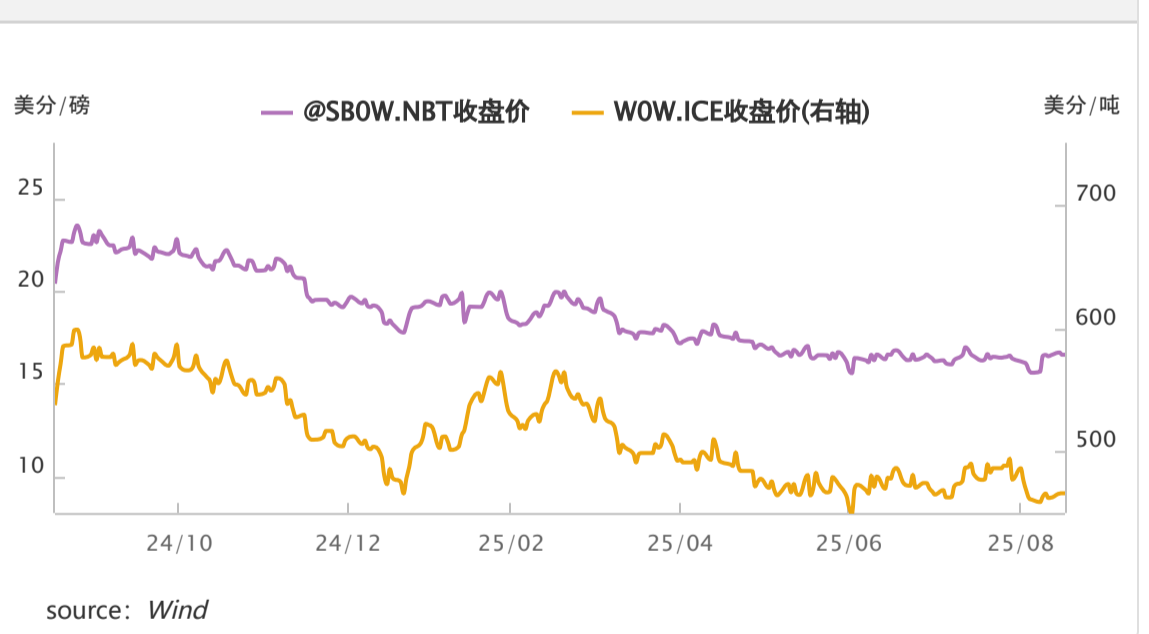
白糖期货价格及价差

2025-09-17				2025-09-16			
	收盘价	日涨跌幅	周涨跌幅		收盘价	日涨跌	周涨跌
SR01	5529	-0.32%	-0.11%	SR01-05	23	0	2
SR03	5519	-0.25%	0.04%	SR05-09	-6	1	27
SR05	5510	-0.25%	0.05%	SR09-01	-17	-1	-29
SR07	5510	-0.18%	0.2%	SR01-03	14	1	0
SR09	5519	-0.2%	-0.11%	SR03-05	9	-1	2
SR11	5536	-0.2%	-0.18%	SR05-07	4	0	0
SB	16.55	-0.72%	0.06%	SR07-09	-10	1	27
W	466	0.06%	0.06%	SR09-11	-17	0	-21
				SR11-01	0	-1	-8

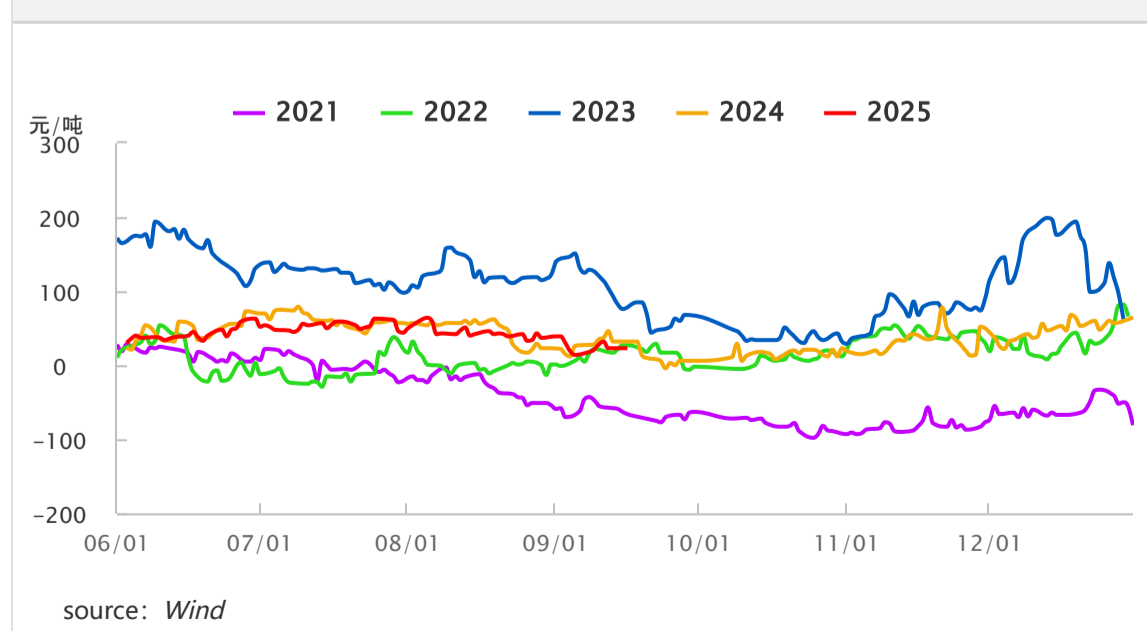
白糖SR主力收盘价



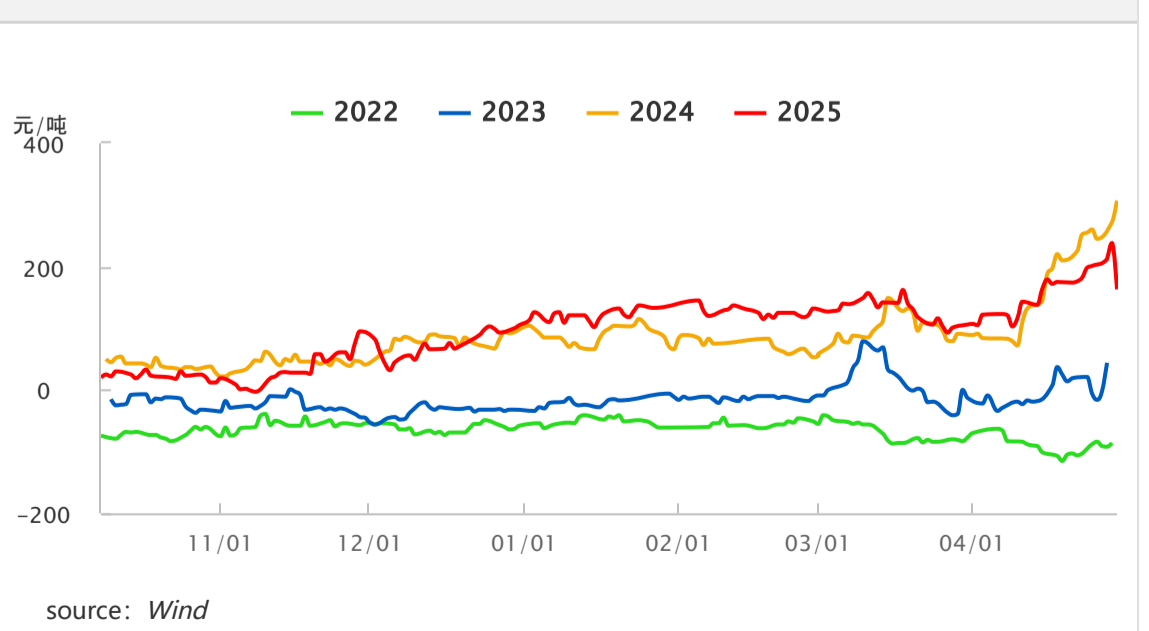
ICE原糖及白糖价格



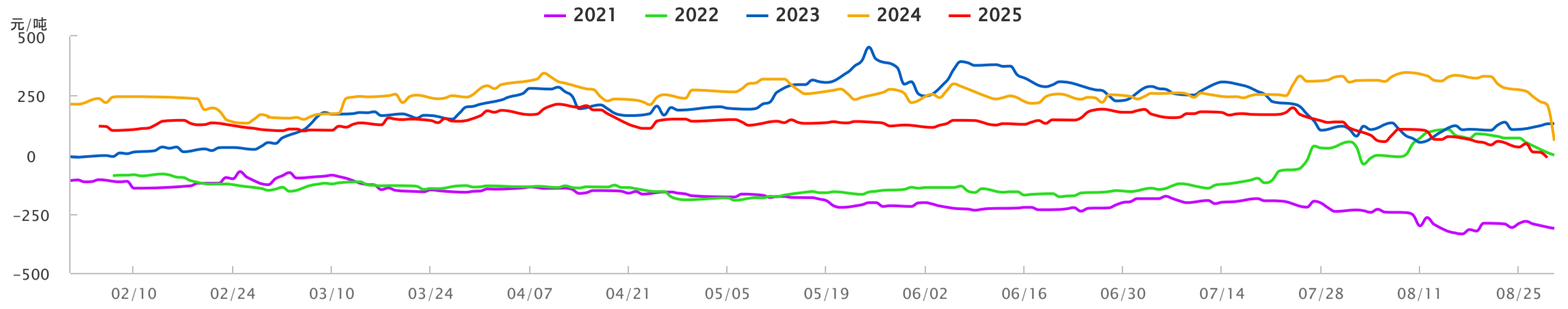
白糖1-5价差



白糖5-9价差



白糖9-1价差

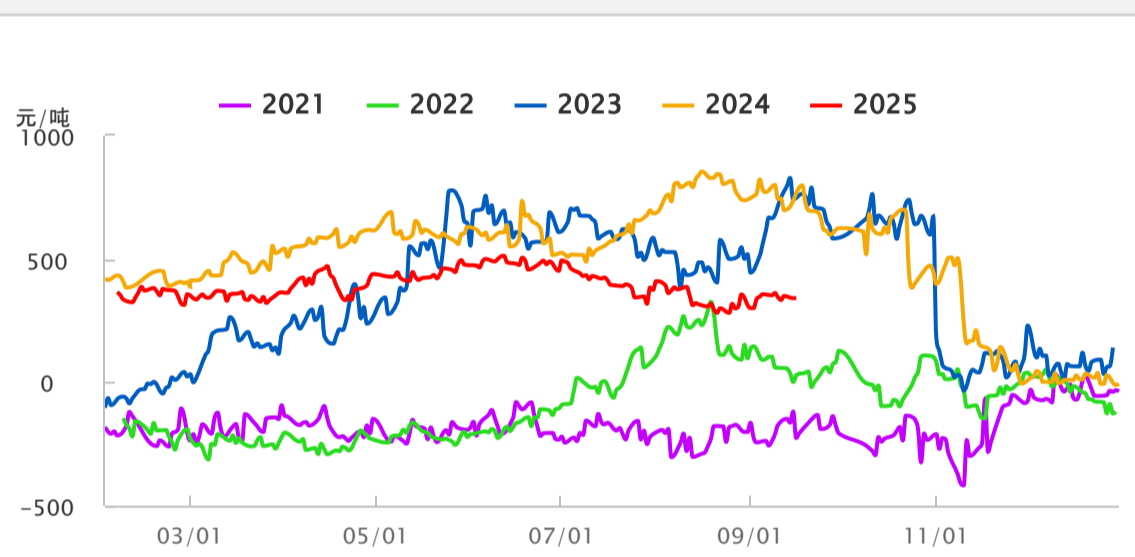


source: Wind

白糖基差

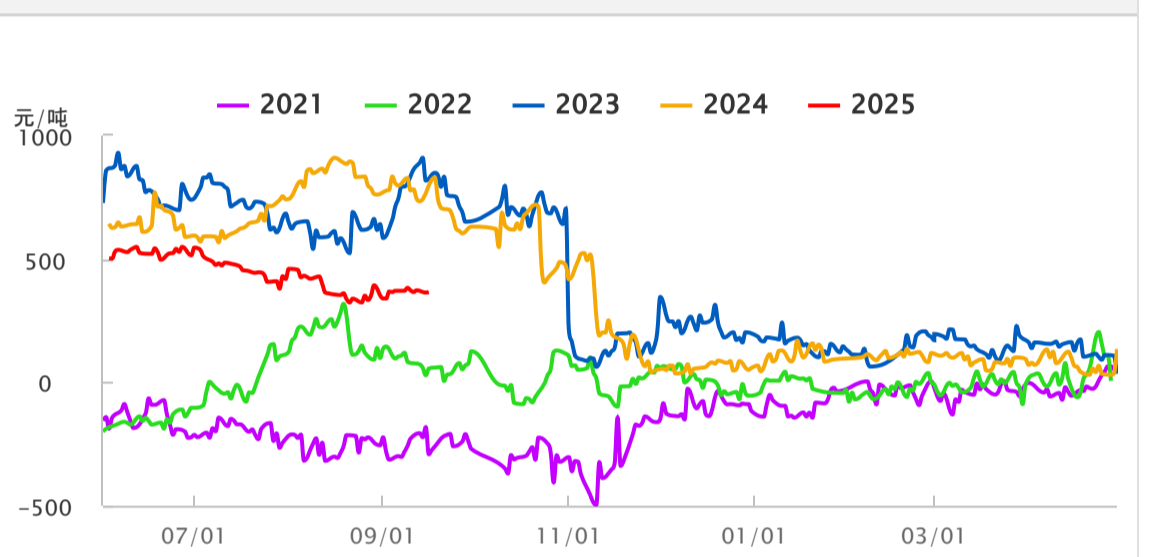
2025-09-16	基差	日涨跌	周涨跌	2025-09-16	基差	日涨跌	周涨跌
南宁-SR01	343	2	-19	昆明-SR01	318	12	16
南宁-SR03	357	3	-19	昆明-SR03	332	13	16
南宁-SR05	366	2	-17	昆明-SR05	341	12	18
南宁-SR07	370	2	-17	昆明-SR07	345	12	18
南宁-SR09	360	3	10	昆明-SR09	335	13	45
南宁-SR11	343	3	-11	昆明-SR11	318	13	24

南宁-SR01



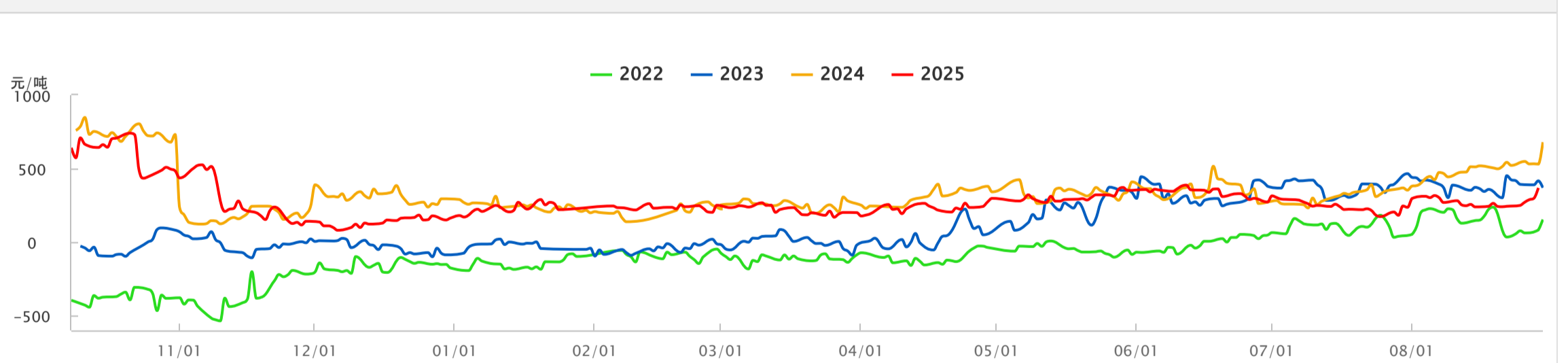
source: Wind

南宁-SR05



source: Wind

南宁-SR09

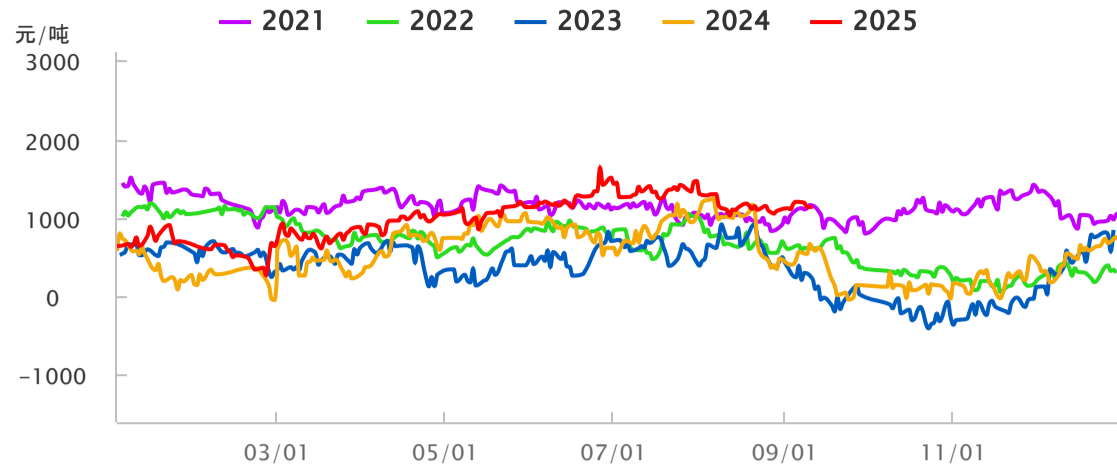


source: Wind

糖进口价格变化

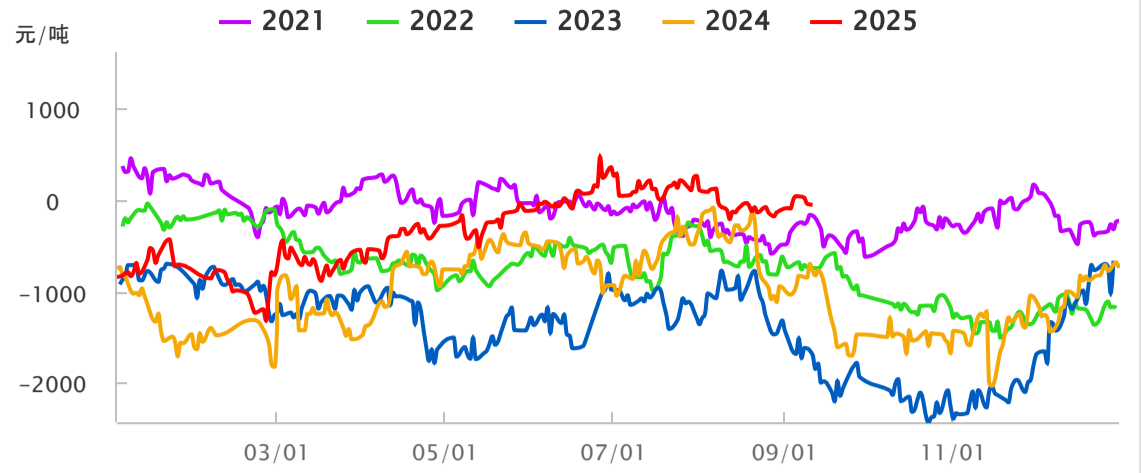
2025-09-17	配额内价格	日涨跌	周涨跌	配额外价格	日涨跌	周涨跌
巴西进口价	4418	20	62	5611	26	81
日照-巴西	1632	0	-19	439	0	-32
柳州-巴西	1360	-10	-77	167	-16	-96
郑糖-巴西	1138	1	-39	-55	-5	-58
泰国进口价	4376	-27	15	5556	-35	20
日照-泰国	1674	0	27	494	0	29
柳州-泰国	1402	37	-30	222	45	-35
郑糖-泰国	1180	48	8	0	56	3

巴西糖盘面配额内利润季节性



source: Wind

巴西糖盘面配额外利润季节性



source: Wind

棉花日报

当前陈棉库存偏低，新棉预售较多，且下游维持去库状态，对棉价形成支撑，但纱厂纺纱利润欠佳，且在丰产预期下套保压力较大，或使得棉价高度受限，短期或维持前期区间内震荡运行，棉价至区间下沿后或有反弹，关注新棉上市情况。

棉花棉纱期货价格

	收盘价	今日涨跌	涨跌幅
棉花01	13890	-5	-0.04%
棉花05	13850	-10	-0.07%
棉花09	14000	-15	-0.11%
棉纱01	19935	-30	-0.15%
棉纱05	0	-20145	-100%
棉纱09	0	-20530	-100%

棉花棉纱价差

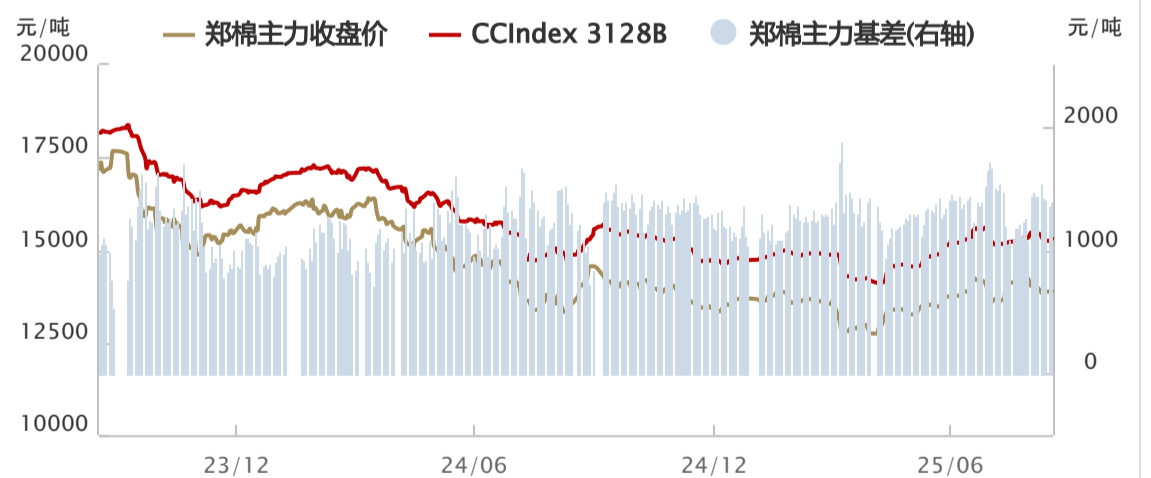
	价格	今日涨跌
棉花基差	1405	41
棉花01-05	35	0
棉花05-09	-155	-105
棉花09-01	120	105
花纱价差	6065	60
内外棉价差	1912	51
内外纱价差	-485	20

国内外棉花主力合约价格走势.



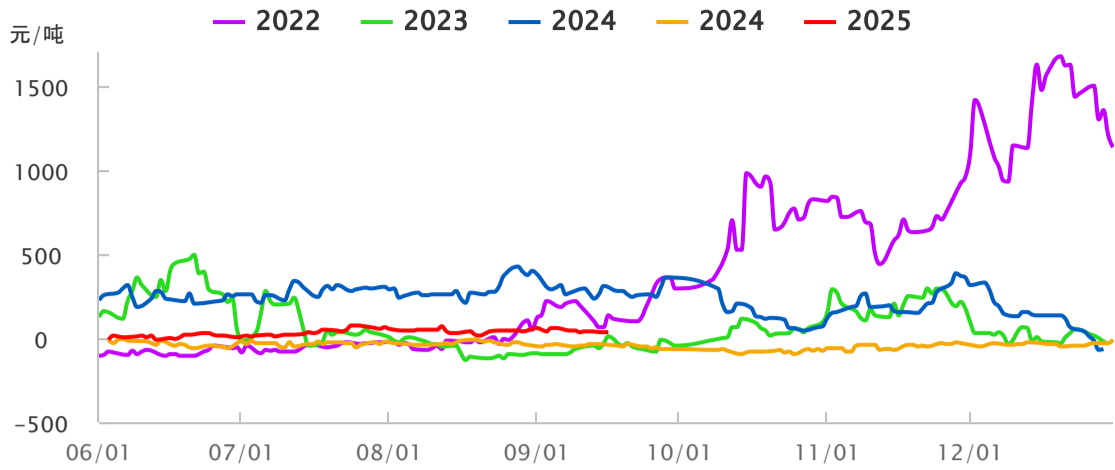
source: Wind

郑棉主力基差图.



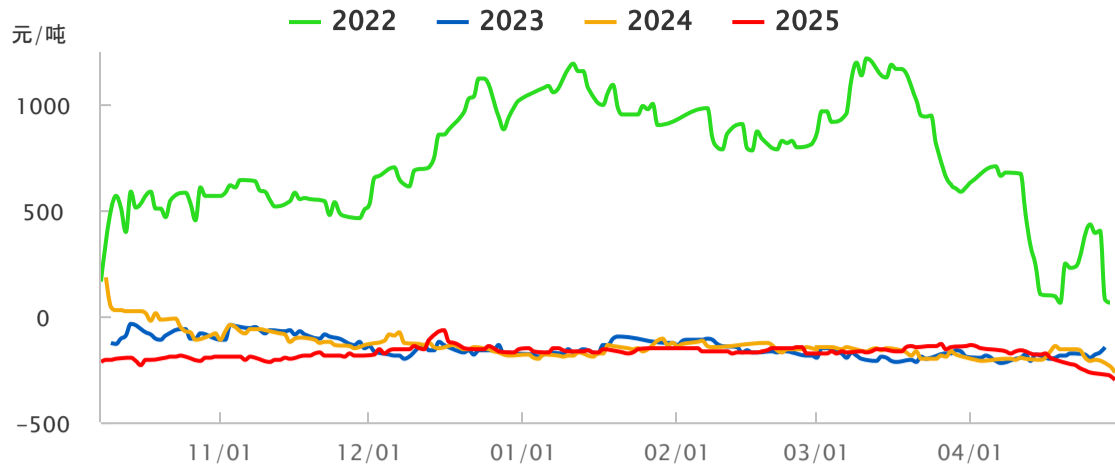
source: Wind

棉花期货月差 (01-05) .



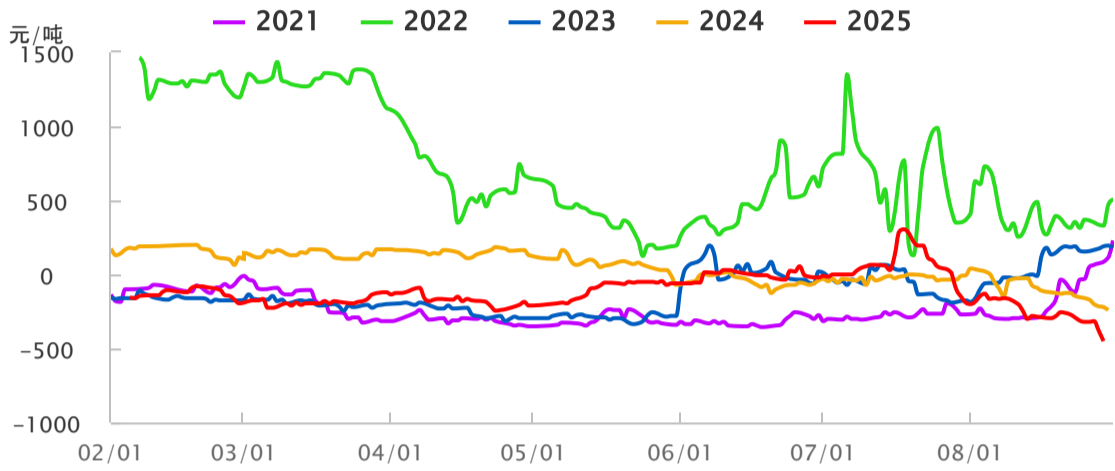
source: Wind

棉花期货月差 (05-09) .



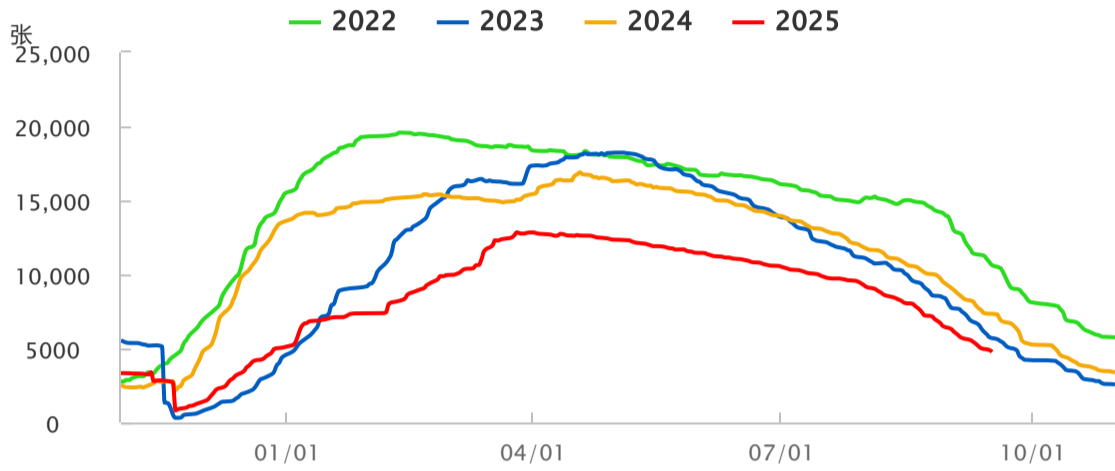
source: Wind

棉花期货月差 (09-01) .



source: Wind

郑棉仓单及有效预报总量.



source: Wind

...

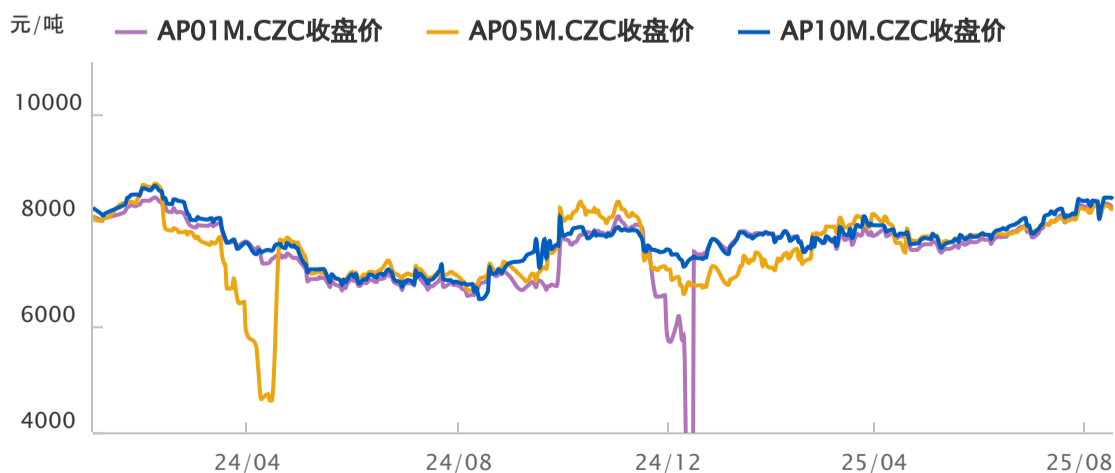
苹果日报

时令水果冲击下，走货速度有限。山东农忙影响下包装数量有限，陕西货源集中在陕北，副产区基本清库。新季苹果方面，早富士接近尾声，后期质量欠佳。

苹果期现价格变化

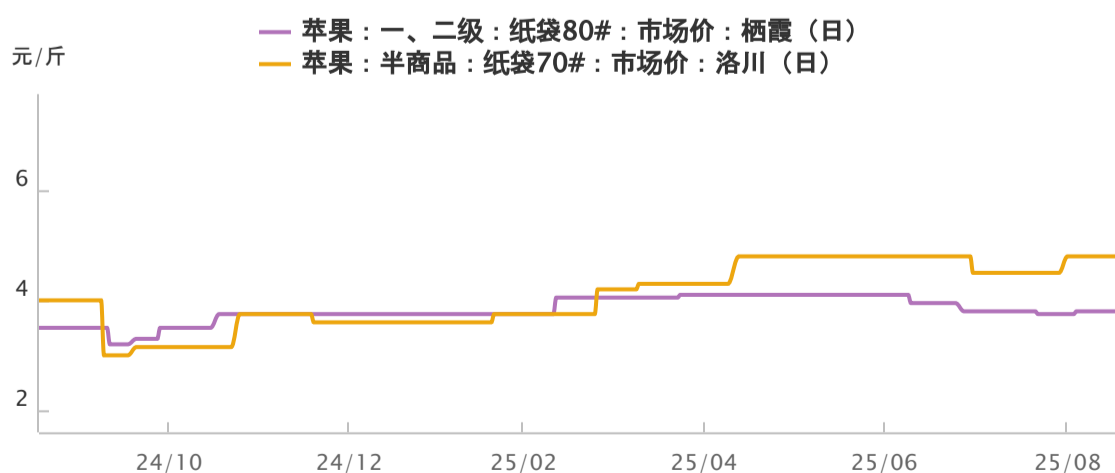
2025-09-17	收盘价	日涨跌幅	周涨跌幅	2025-09-17	价格	日涨跌幅	周涨跌幅
AP01	8272	0.04%	1.75%	栖霞一二级80#	3.8	0%	0%
AP03	8149	-0.04%	1.4%	洛川半商品70#	4.8	0%	0%
AP04	8175	0.01%	1.14%	静宁纸袋75#	5.6	0%	0.00%
AP05	8223	0%	0.99%	沂源纸袋70#	2.3	0%	0.00%
AP10	8412	-0.28%	2.40%	万荣纸加膜75#	2.8	0%	0.0%
AP11	8213	0.29%	2.24%	盘面利润	-1252	-1.49%	11.59%
AP12	8201	0.1%	1.79%	交割理论价格	8600	0%	0.00%
AP01-05	46	6.98%	-168.66%	主力基差	348	5.78%	-27.20%
AP05-10	-213	19.66%	-487.27%				
AP10-01	167	23.7%	1291.67%				

苹果主力合约变化



source: Wind

苹果现货价格走势



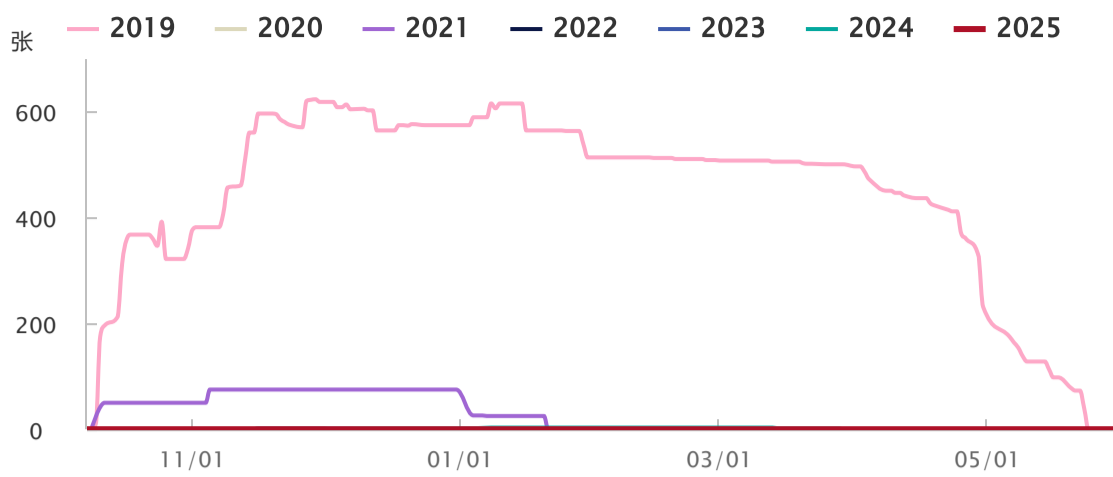
source: Wind

苹果主力合约基差



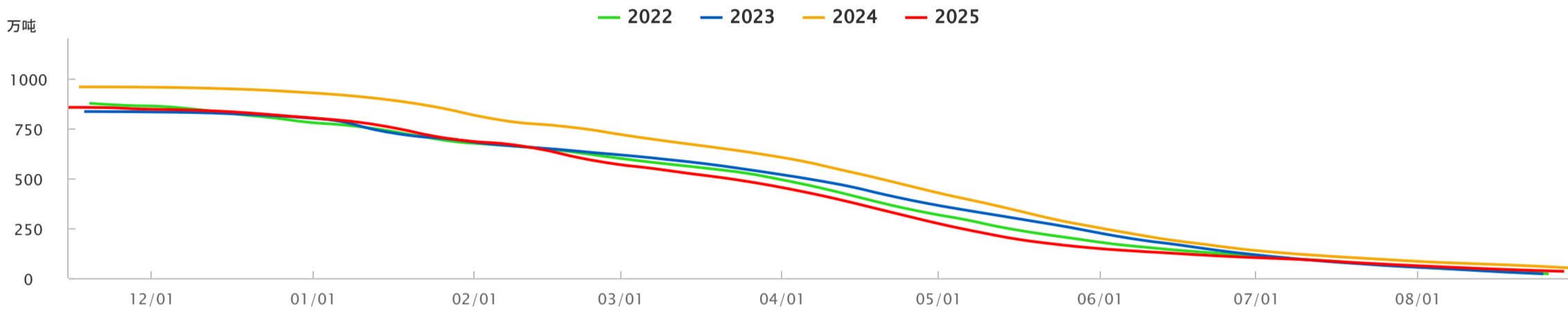
source: Wind

苹果仓单+有效预报



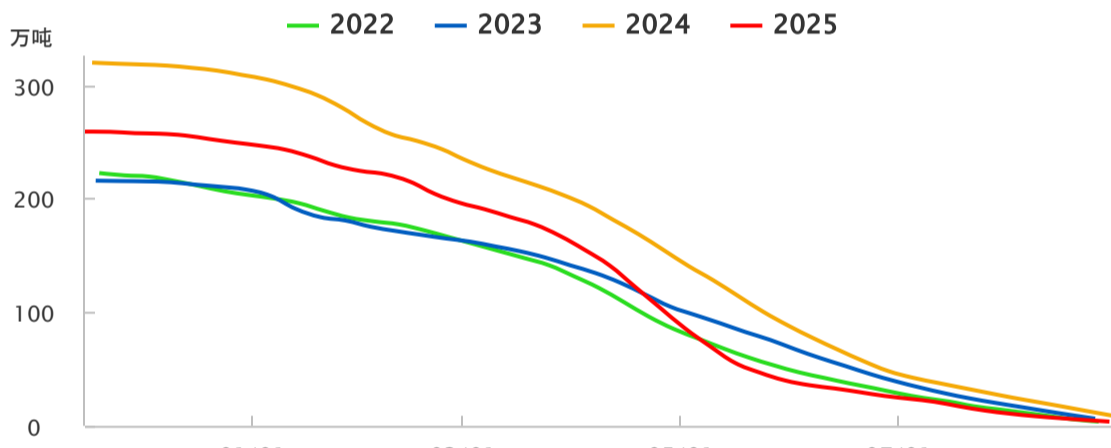
source: Wind

全国苹果冷库库存



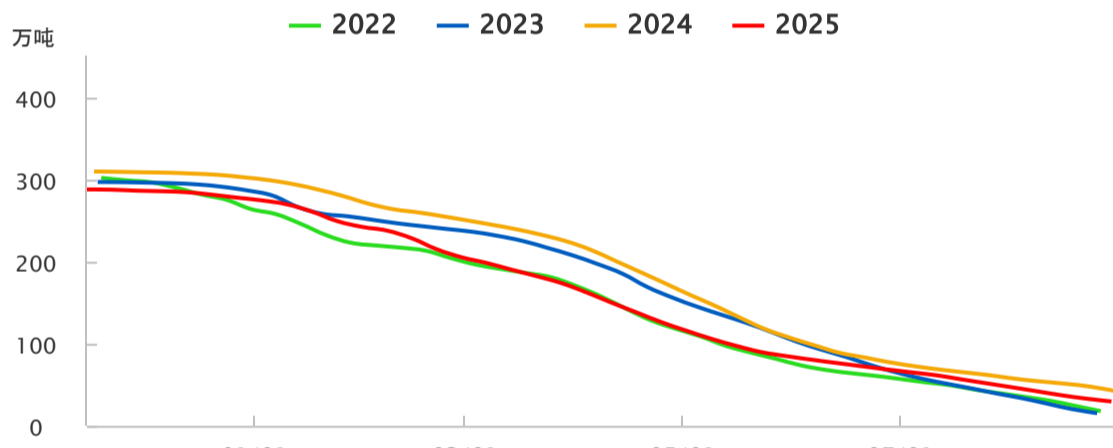
source: Wind

陕西苹果冷库库存



source: Wind

山东苹果冷库库存



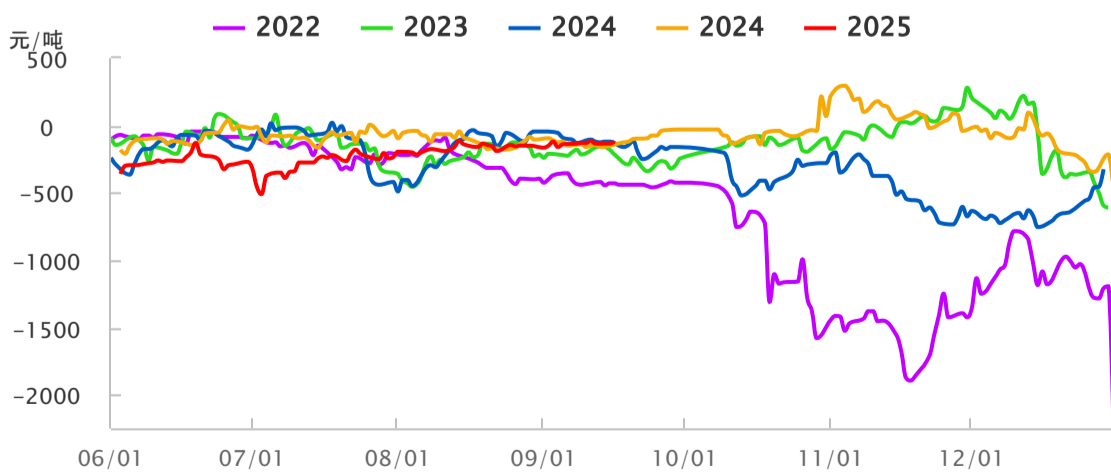
source: Wind

....

红枣日报

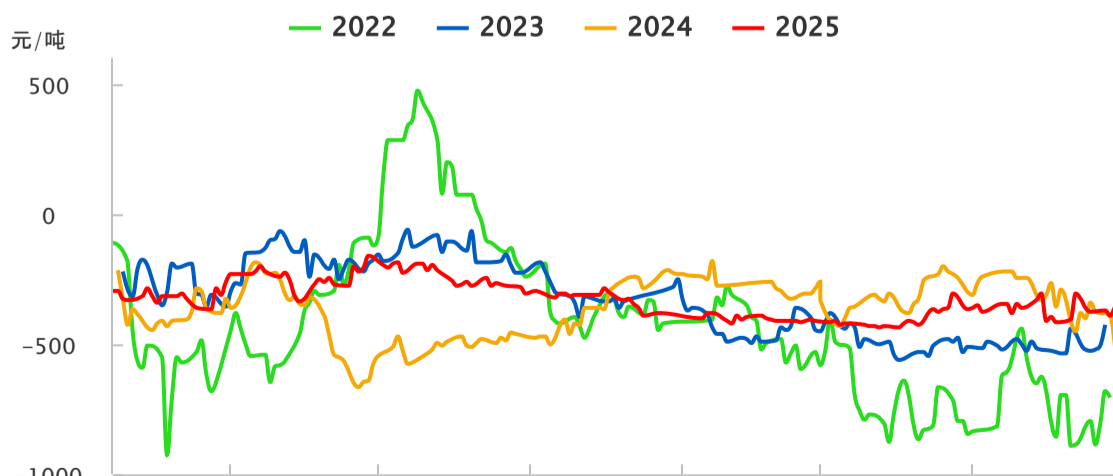
在去年丰产的基础之上，新年度灰枣产量或同比明显下滑，而较正常年份减产幅度或较小，近期虽中秋节旺季逐渐临近，但下游整体成交情况一般，当前产区天气良好，在陈枣高库存的供应叠加下，红枣或存下行压力，但需关注产区降水情况，谨防天气端炒作。

红枣期货月差 (01-05)

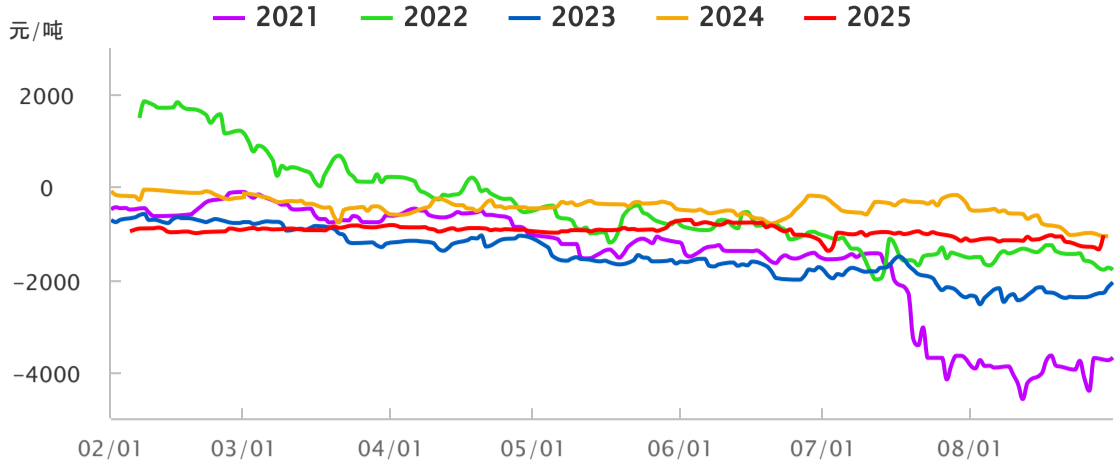


source: wind

红枣期货月差 (05-09)

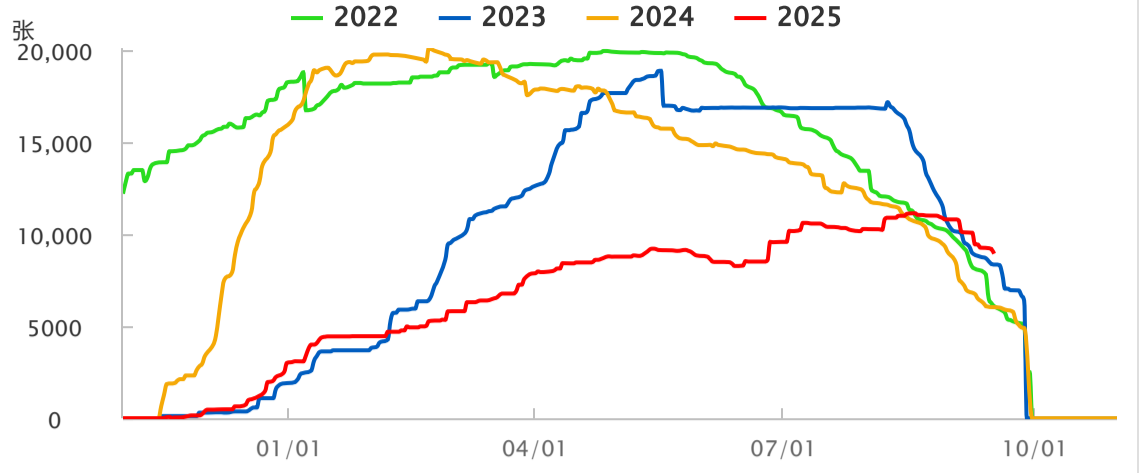


红枣期货月差 (09-01) .



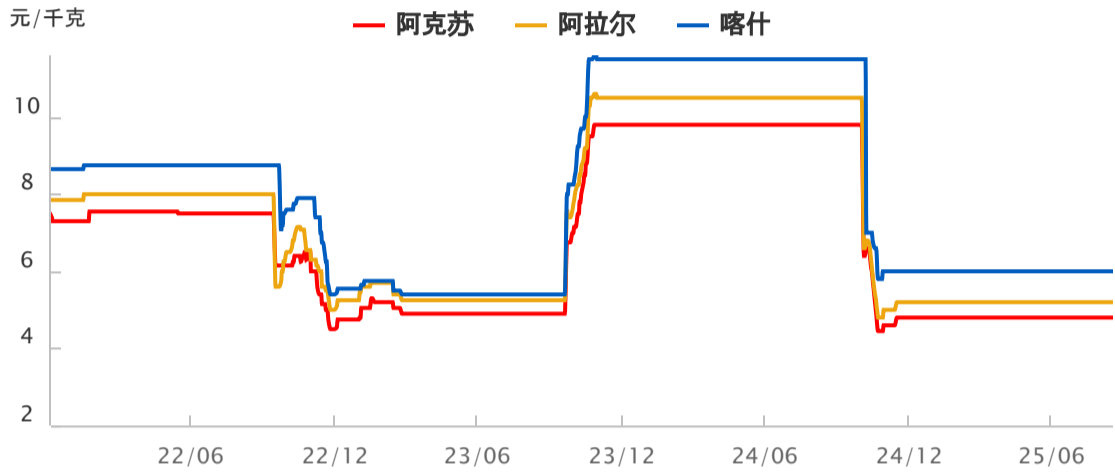
source: wind

红枣仓单及有效预报总和.



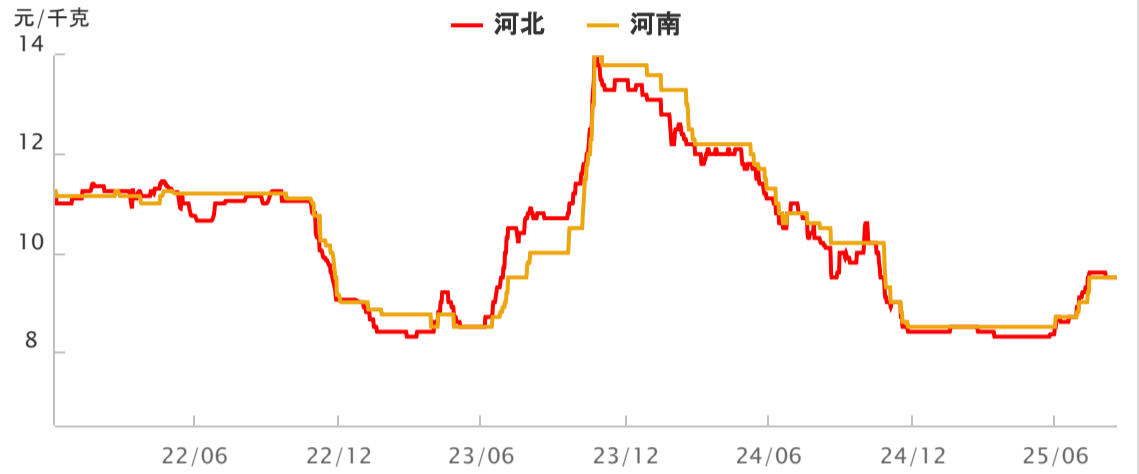
source: wind

新疆红枣主产区价格走势.



source: wind

主销区一级灰枣批发价格.



source: wind