



咨询业务资格：沪证监许可【2012】1515号
研报作者：许亮 Z0002220
审核：唐韵 Z0002422

【免责声明】 本报告基于本公司认为可靠的、已公开的信息编制，但本公司对该等信息的准确性及完整性不作任何保证。本报告所载的意见、结论及预测仅反映报告发布时的观点、结论和建议。在不同时期，本公司可能会发出与本报告所载意见、评估及预测不一致的研究报告。本公司不保证本报告所含信息保持在最新状态。本公司对本报告所含信息可在不发出通知的情形下做出修改，交易者（您）应当自行关注相应的更新或修改。本公司力求报告内容客观、公正，但本报告所载的观点、结论和建议仅供参考，交易者（您）并不能依靠本报告以取代行使独立判断。对交易者（您）依据或者使用本报告所造成的一切后果，本公司及作者均不承担任何法律责任。本报告版权仅为本公司所有。未经本公司书面许可，任何机构或个人不得以翻版、复制、发表、引用或再次分发他人等任何形式侵犯本公司版权。如征得本公司同意进行引用、刊发的，需在允许的范围内使用，并注明出处为“东亚期货”，且不得对本报告进行任何有悖原意的引用、删节和修改。本公司保留追究相关责任的权力。所有本报告中使用的商标、服务标记及标记均为本公司的商标、服务标记及标记。

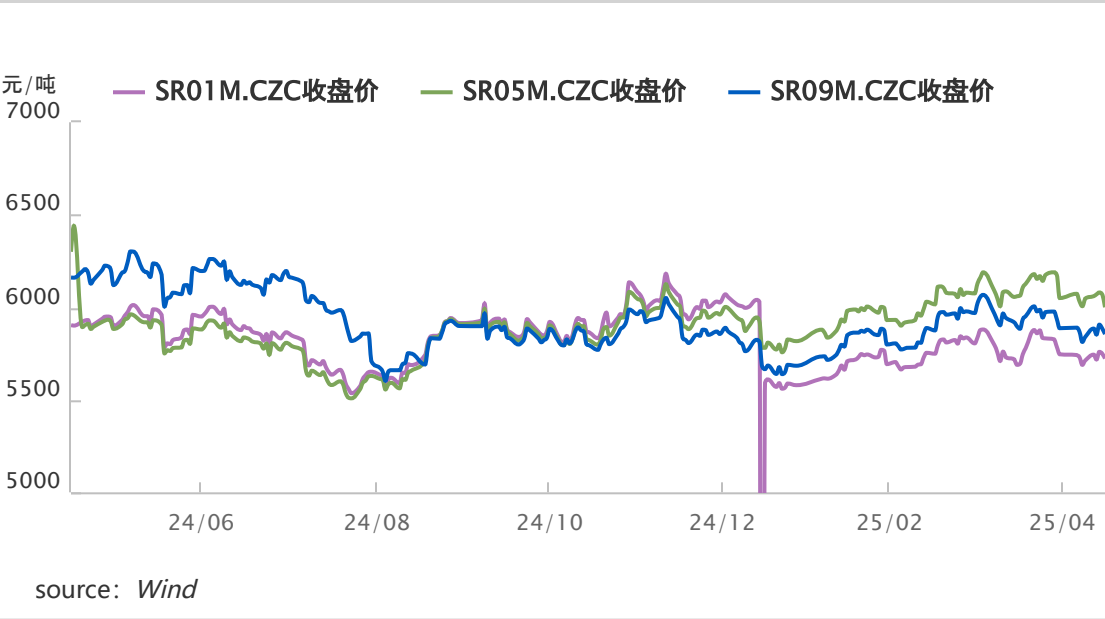
白糖日报

巴西对外贸易秘书处出口数据显示，5月前两周出口糖50.71万吨，日均出口8.45万吨，较上年5月减少37%。巴西一些甘蔗加工商正在密切关注糖和乙醇的价格差，如果糖价继续下跌，油价从最低点复苏，他们可能开始生产更多的乙醇。印度季风可能在5月底登陆卡邦，比通常6月初来的早，该邦降雨量可能高于正常水平。截止日前，云南不完全统计累计收榨43家糖厂，同比减少4家，收榨产能15.34万吨/日，同比减少1.68万吨/日。未收榨9家糖厂。

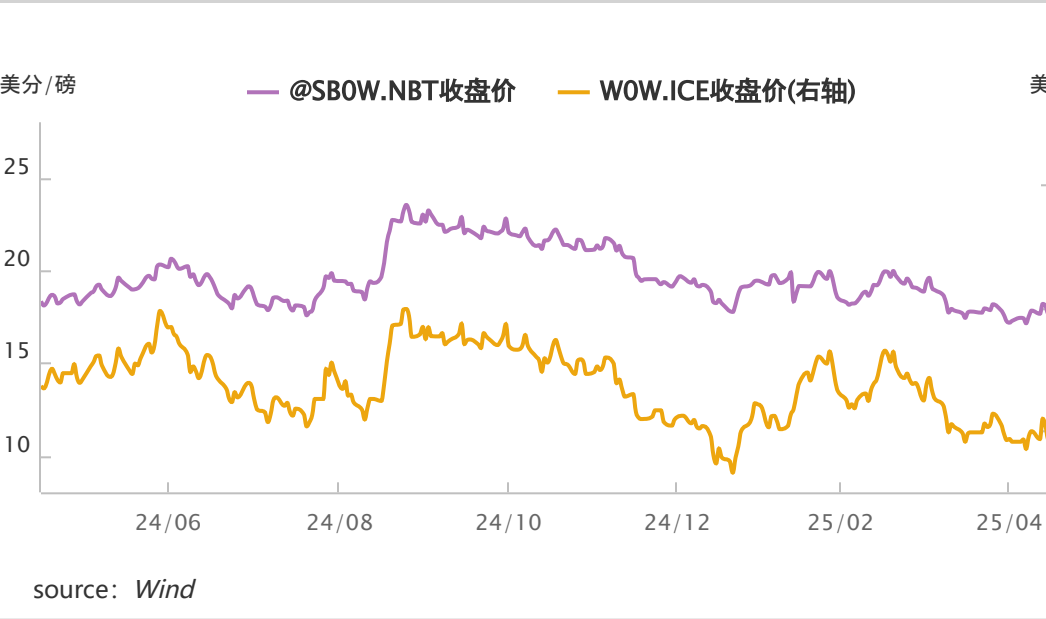
白糖期货价格及价差

2025-05-16	收盘价	日涨跌幅	周涨跌幅	2025-05-16	收盘价	日涨跌	周涨跌
SR01	5723	-0.47%	0.19%	SR01-05	-277	43	58
SR03	5693	-0.52%	0.25%	SR05-09	145	-39	-63
SR05	6000	-1.15%	-0.78%	SR09-01	132	-4	5
SR07	5936	-0.32%	0.2%	SR01-03	30	3	-3
SR09	5855	-0.53%	0.27%	SR03-05	-307	40	61
SR11	5774	-0.6%	0.23%	SR05-07	64	-51	-61
SB	17.66	-2.32%	-0.90%	SR07-09	81	12	-2
W	493.1	-2.12%	-1.28%	SR09-11	81	4	3
				SR11-01	51	-8	2

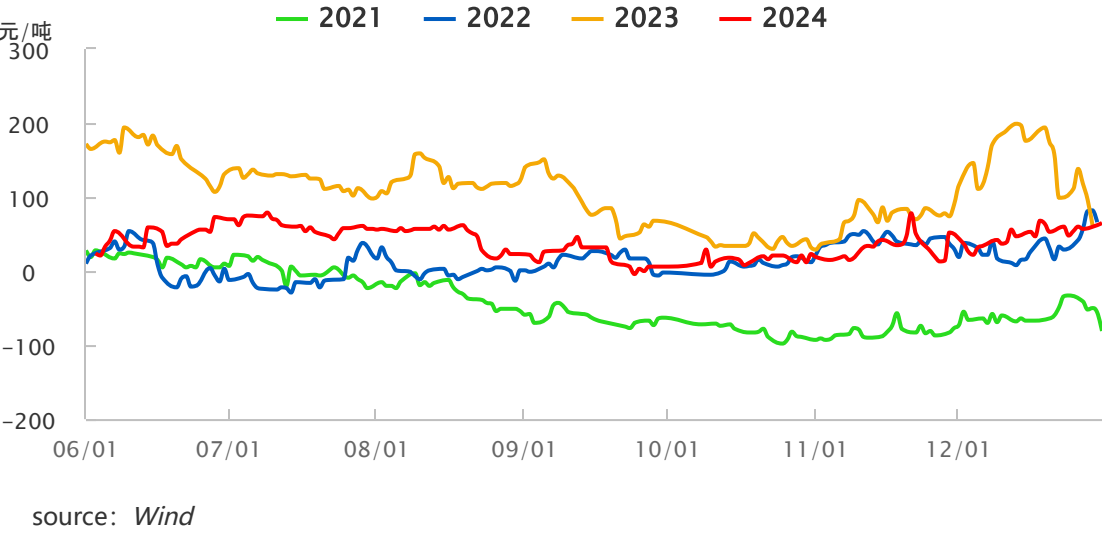
白糖SR主力收盘价



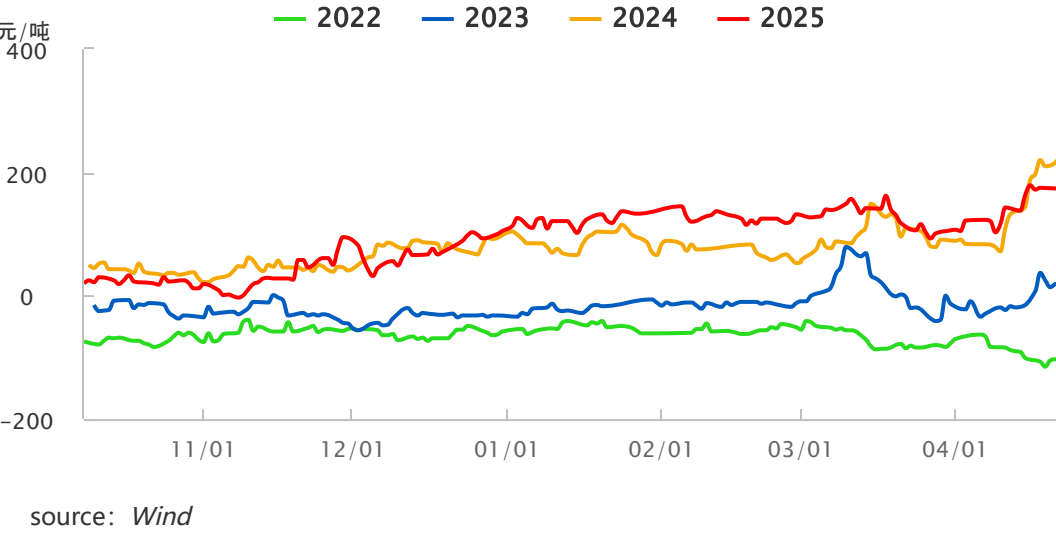
ICE原糖及白糖价格



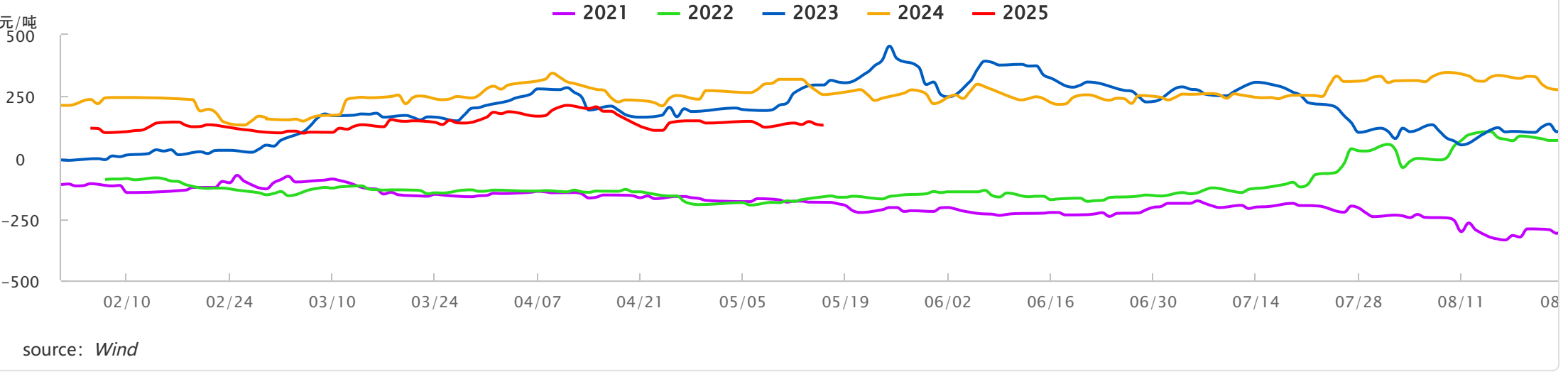
白糖1-5价差



白糖5-9价差



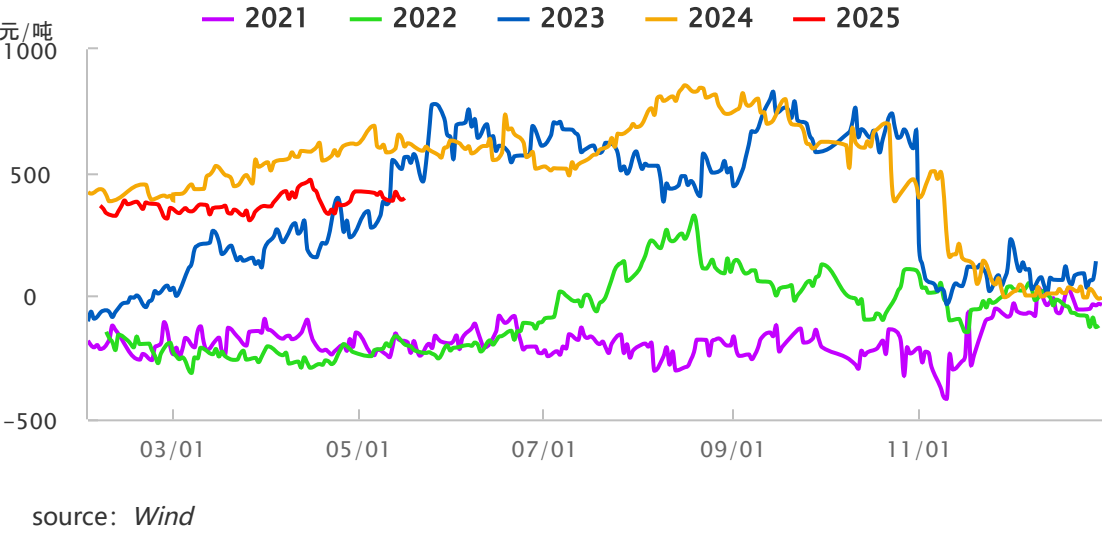
白糖9-1价差



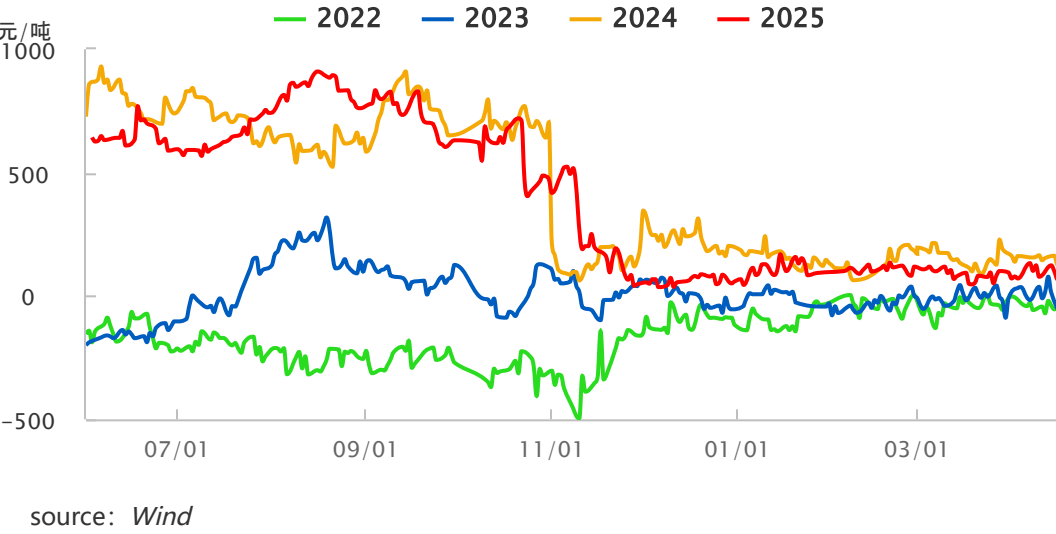
白糖基差

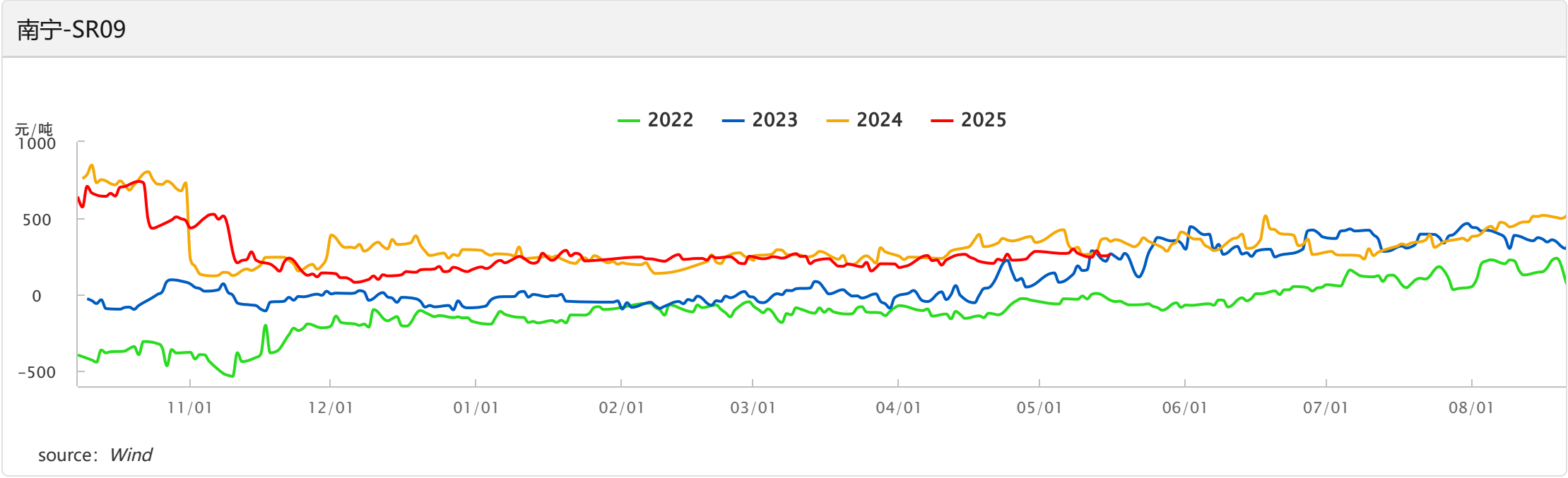
2025-05-16	基差	日涨跌	周涨跌	2025-05-16	基差	日涨跌	周涨跌
南宁-SR01	397	7	-1	昆明-SR01	187	17	-21
南宁-SR03	427	10	-4	昆明-SR03	217	20	-24
南宁-SR05	120	50	57	昆明-SR05	-90	60	37
南宁-SR07	184	-1	-4	昆明-SR07	-26	9	-24
南宁-SR09	265	11	-6	昆明-SR09	55	21	-26
南宁-SR11	346	15	-3	昆明-SR11	136	25	-23

南宁-SR01



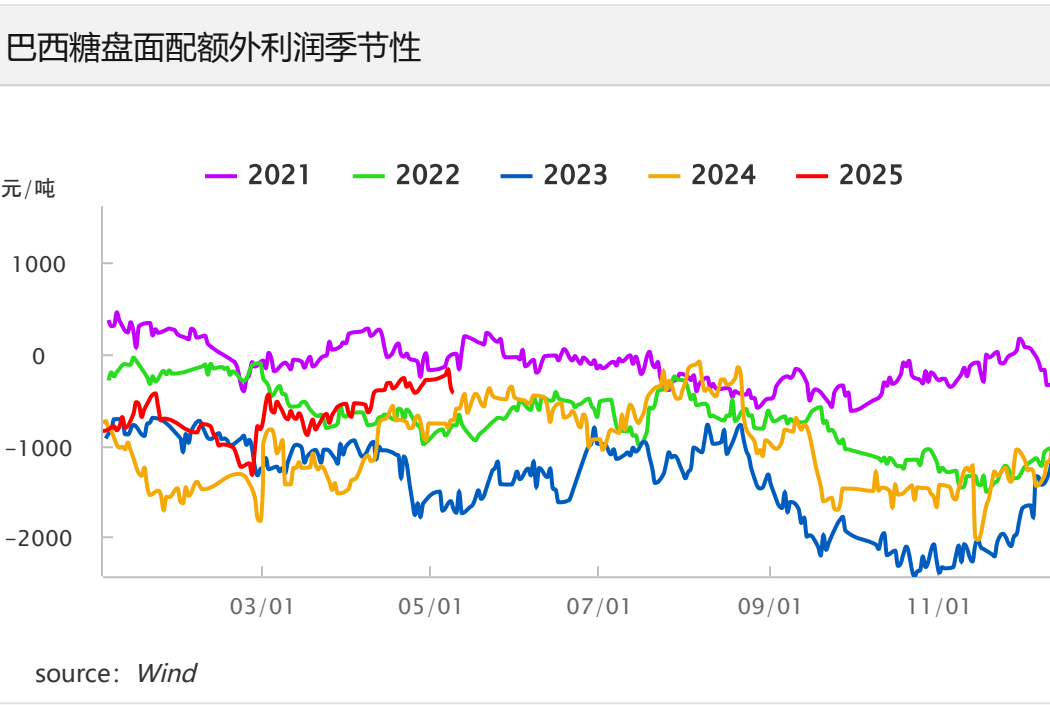
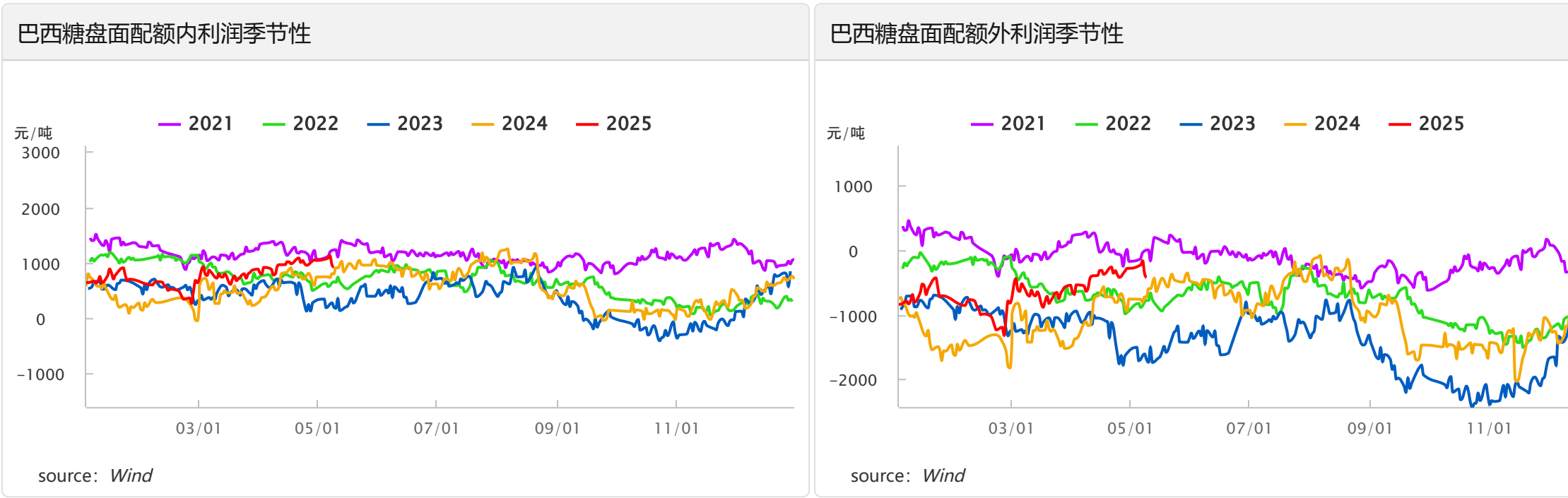
南宁-SR05





糖进口价格变化

2025-05-16	配额内价格	日涨跌	周涨跌	配额外价格	日涨跌	周涨跌
巴西进口价	4919	65	33	6264	85	44
日照-巴西	1351	-30	10	6	-30	10
柳州-巴西	1114	-45	-83	-231	-65	-94
郑糖-巴西	920	-39	-130	-425	-59	-141
泰国进口价	4884	65	40	6218	85	52
日照-泰国	1386	-30	10	52	-30	10
柳州-泰国	1149	-45	-90	-185	-65	-102
郑糖-泰国	955	-39	-137	-379	-59	-149



..

棉花日报

目前新疆大部分棉田均已出苗，陆续进入真叶期，生长情况相对良好，本周天气有利于新棉的生长，下周南疆与东疆地区或仍有大风出现，且全疆或有小幅降温，关注后续天气带来的实际影响。目前下游已步入淡季，新增订单不足，纱布厂成品进入持续小幅累库阶段，对原料的采购需求减弱，部分企业面临降负荷的压力。近日中美关税下调，美国对中国商品24%的关税在初始的90天内暂停实施，未来政策或仍存较多变数，短期或促使出口订单的下放，关注后续订单实际落地情况。

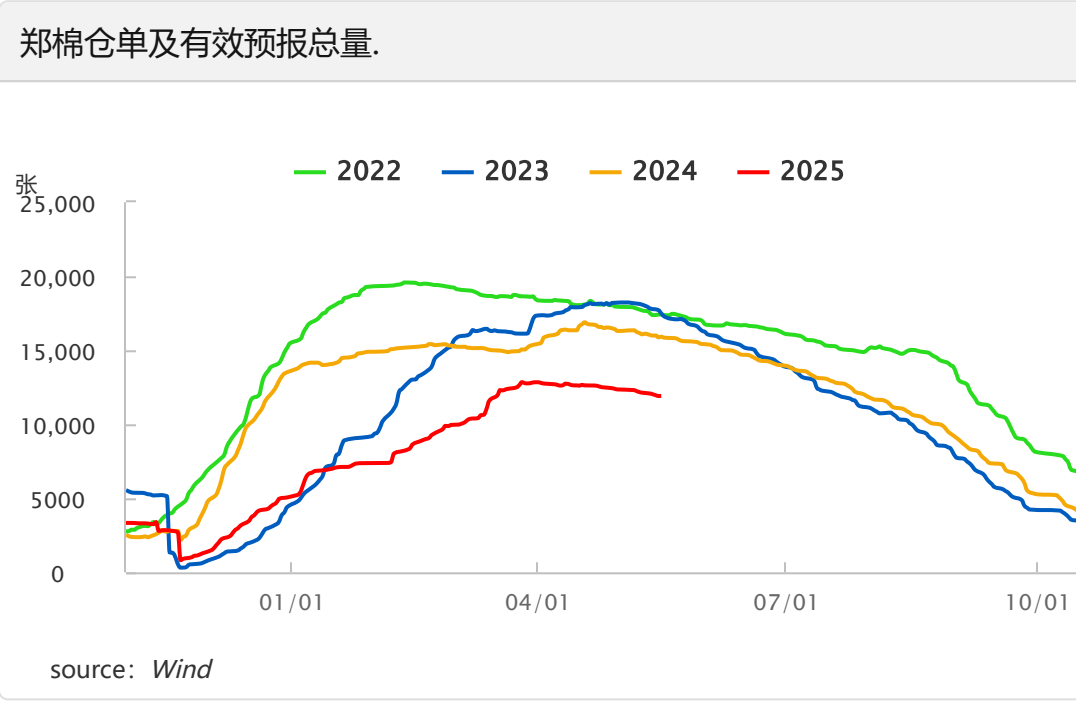
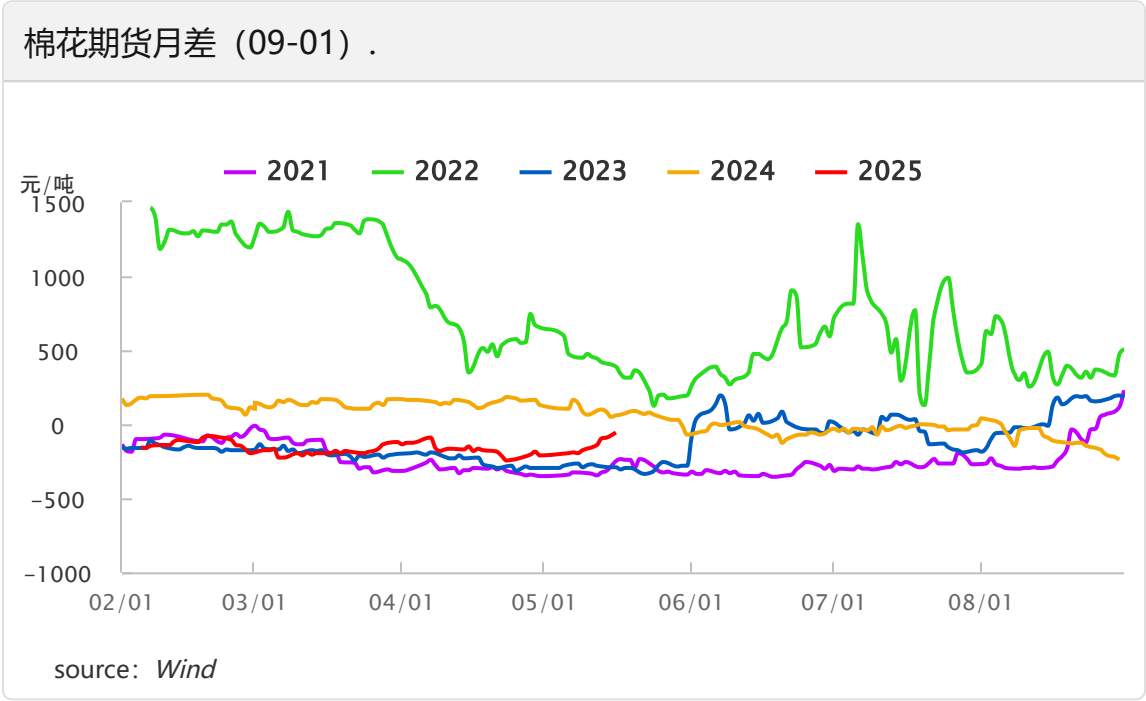
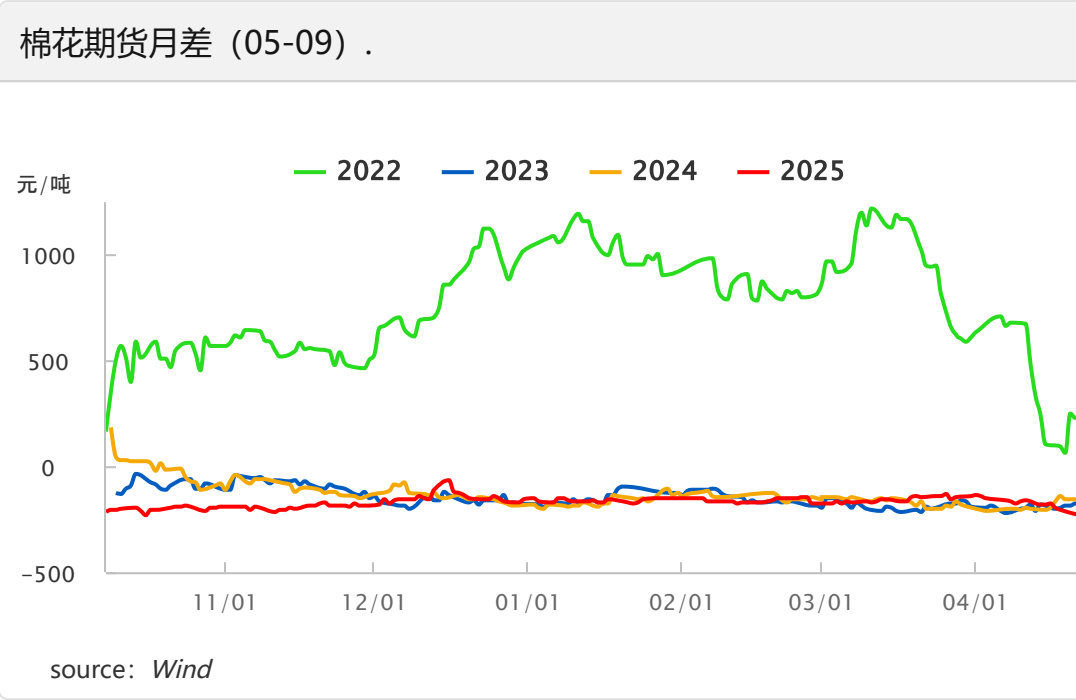
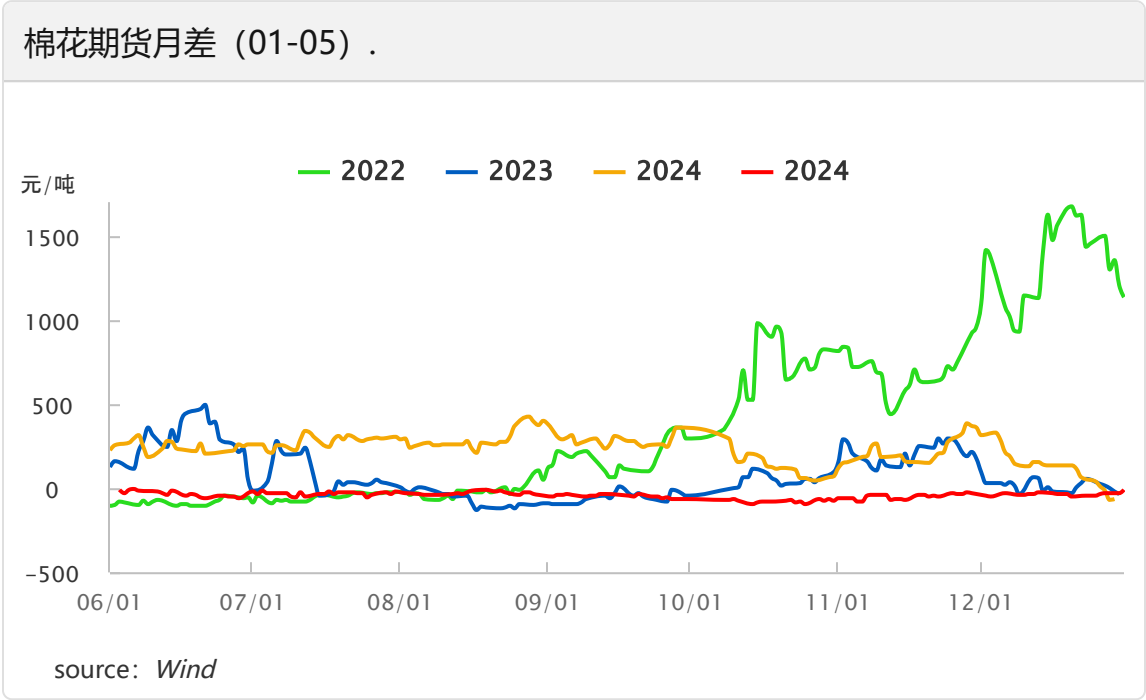
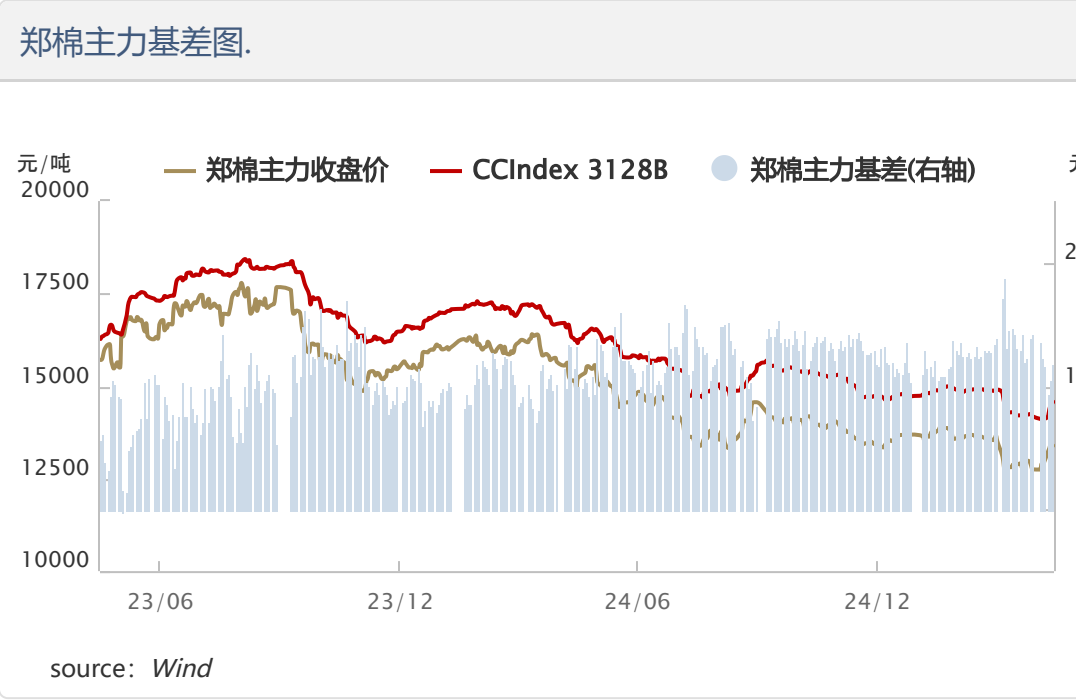
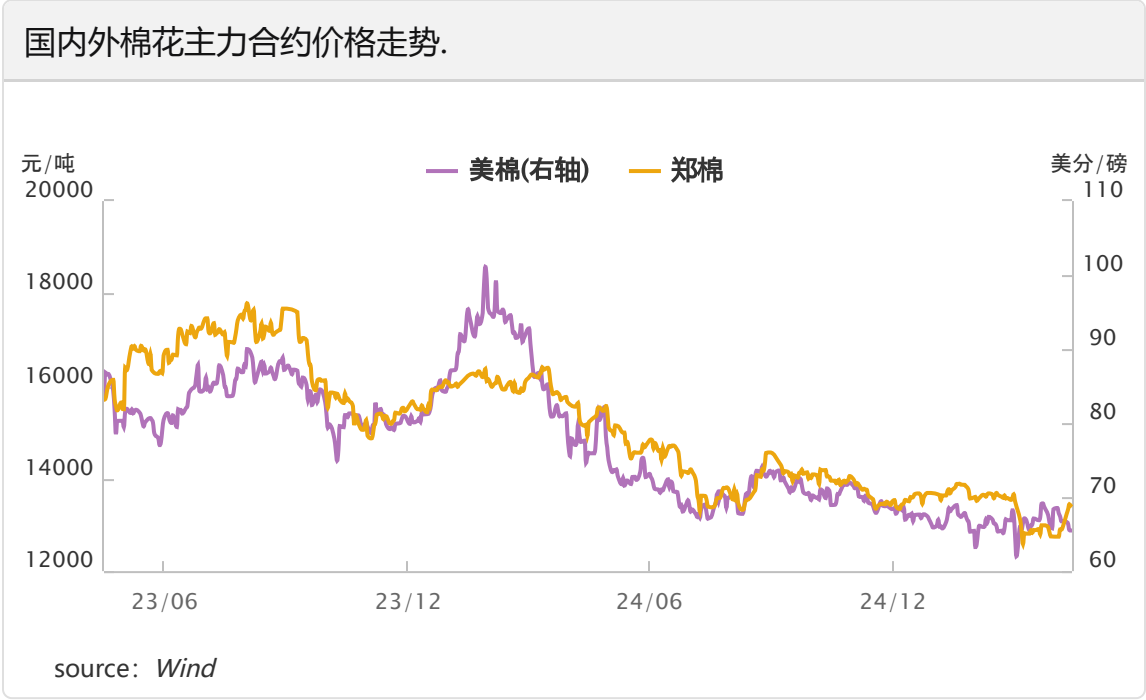
棉花棉纱期货价格

	收盘价	今日涨跌	涨跌幅
棉花01	13445	-45	-0.33%
棉花05	13135	-30	-0.23%
棉花09	13390	-25	-0.19%
棉纱01	0	-19710	-100%
棉纱05	0	-18550	-100%
棉纱09	19605	-50	-0.25%

棉花棉纱价差

	价格	今日涨跌
棉花基差	1187	78
棉花01-05	310	-15

棉花05-09	-255	-5
棉花09-01	-55	20
花纱价差	6265	-60
内外棉价差	1169	98
内外纱价差	-692	0



...

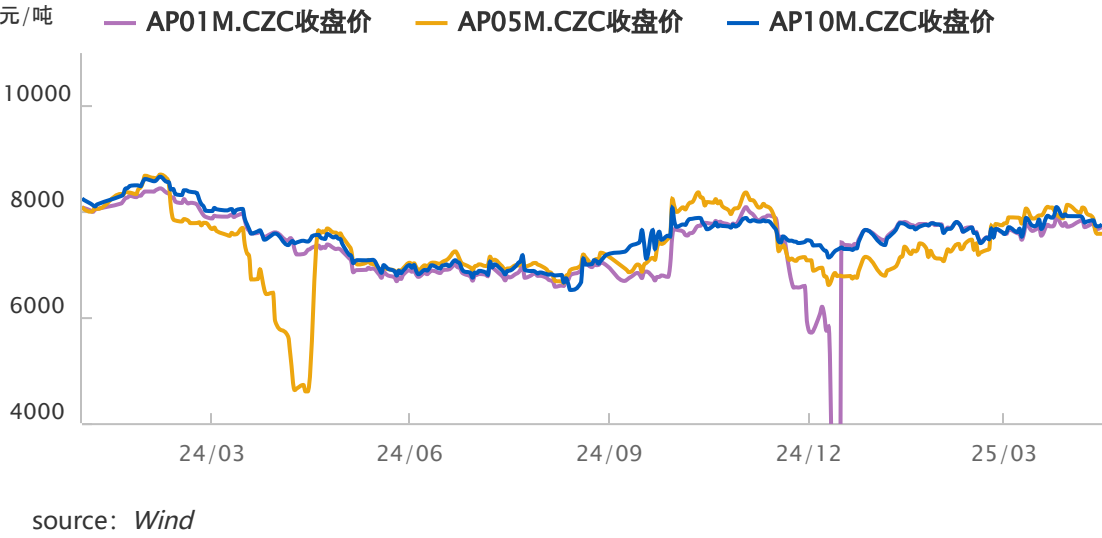
苹果日报

产区客商补货积极性尚可，一般货成交为主，两级货源走货一般，山东库内交易热情上升，陕西以陕北货交易为主，甘肃成交增加，走货改善。销区到货有所增加，中转库没有积压，市场拿货整体稳中有升，低价货源为主。钢联数据显示，截至2025年5月8日，全国主产区苹果冷库库存量为228.86万吨，环比上周减少万37.92吨，去库同比加快，处于近五年低位。

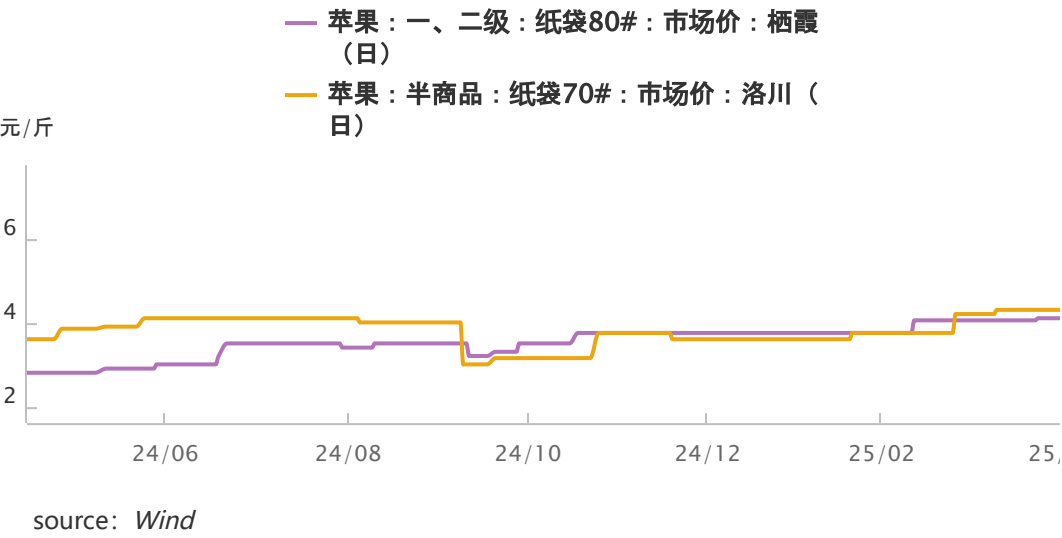
苹果期现价格变化							
2025-05-16	收盘价	日涨跌幅	周涨跌幅	2025-05-16	价格	日涨跌幅	周涨跌幅
AP01	7711	0.27%	-0.12%	栖霞一二级80#	4.1	0%	0%
AP03	7760	0.45%	0.4%	洛川半商品70#	4.8	0%	12%
AP04	7822	0.22%	0.50%	静宁纸袋75#	5.05	0%	0.00%
AP05	7580	-0.03%	-4.85%	沂源纸袋70#	2.4	0%	0.00%

AP10	7760	0.39%	-0.67%	万荣纸加膜75#	2.8	0%	0.0%
AP11	7632	0.21%	-0.31%	盘面利润	-772	4.75%	-3.98%
AP12	7660	0.29%	0.09%	交割理论价格	8600	7.5%	7.50%
AP01-05	131	21.3%	-153.25%	主力基差	828	214.83%	322.45%
AP05-10	-180	21.62%	-216.88%				
AP10-01	49	22.5%	-46.74%				

苹果主力合约变化



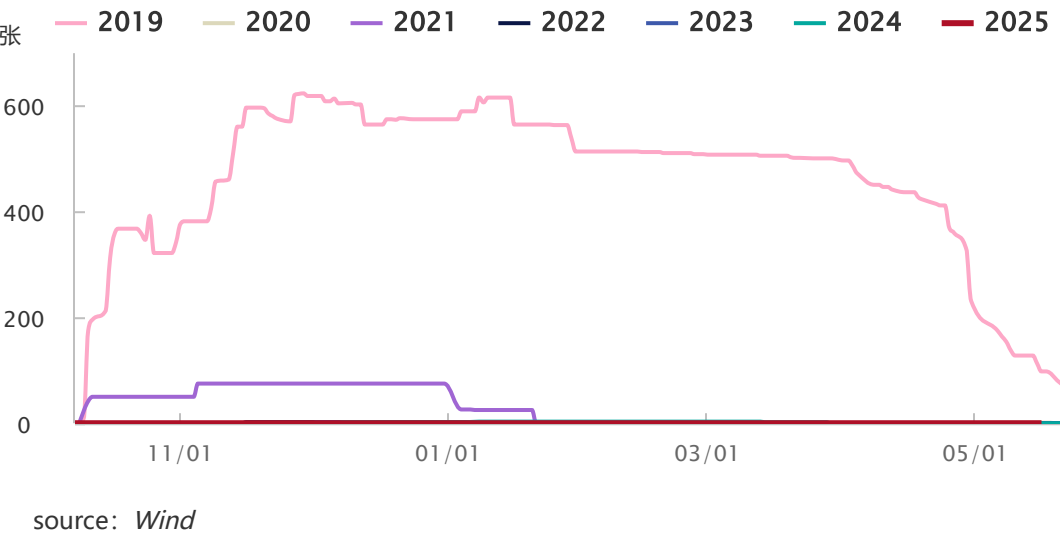
苹果现货价格走势



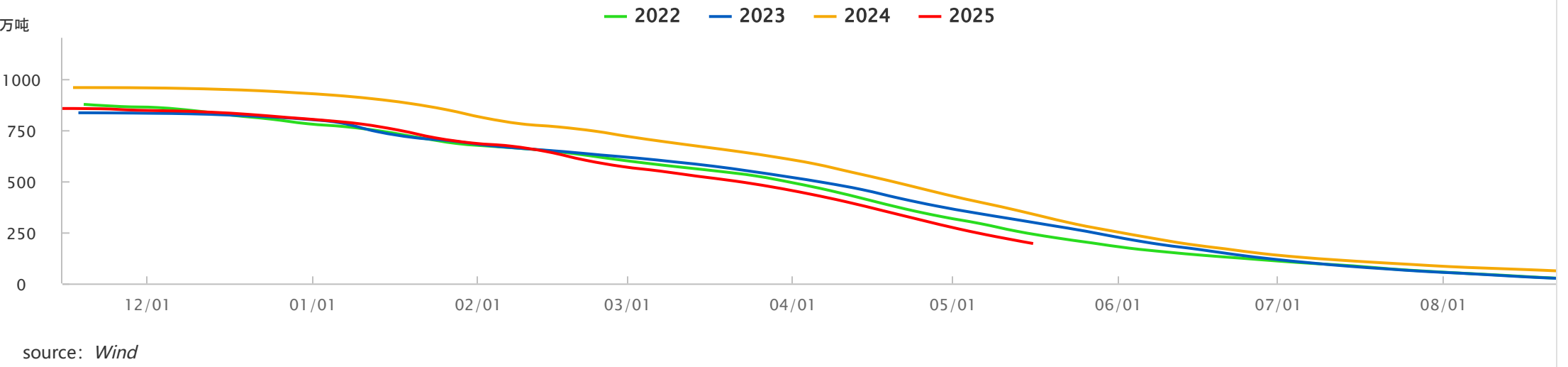
苹果主力合约基差



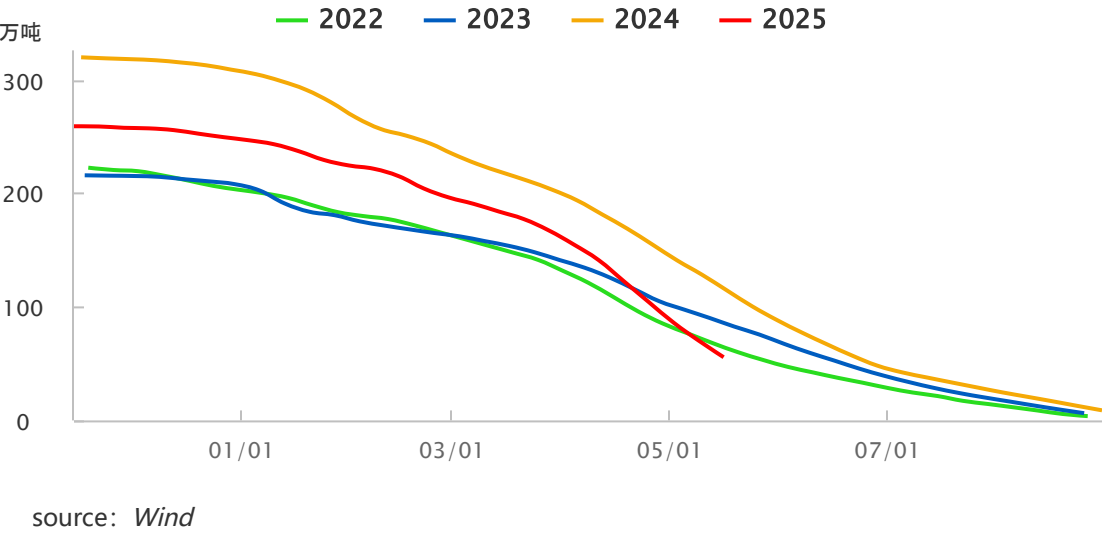
苹果仓单+有效预报



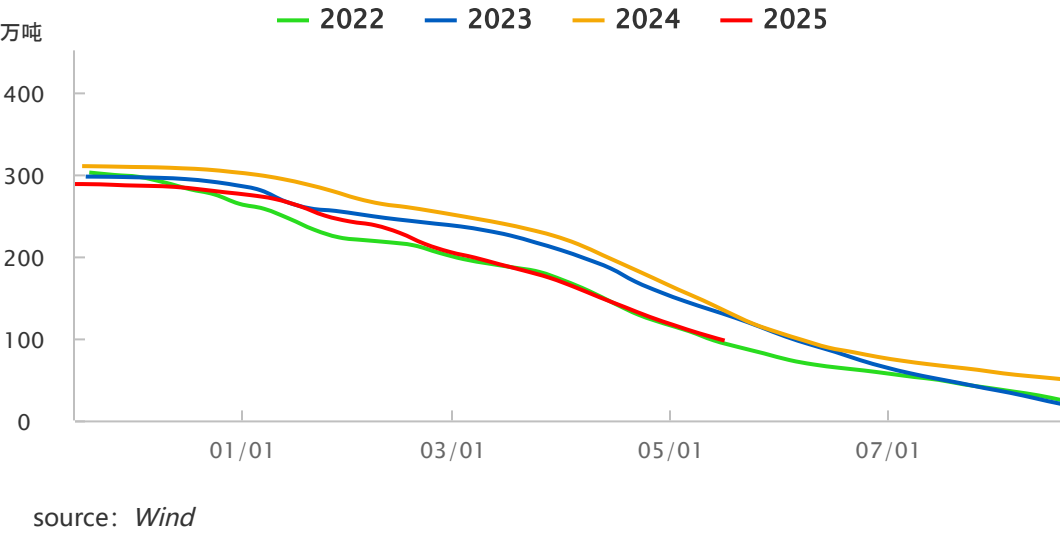
全国苹果冷库库存



陕西苹果冷库库存



山东苹果冷库库存

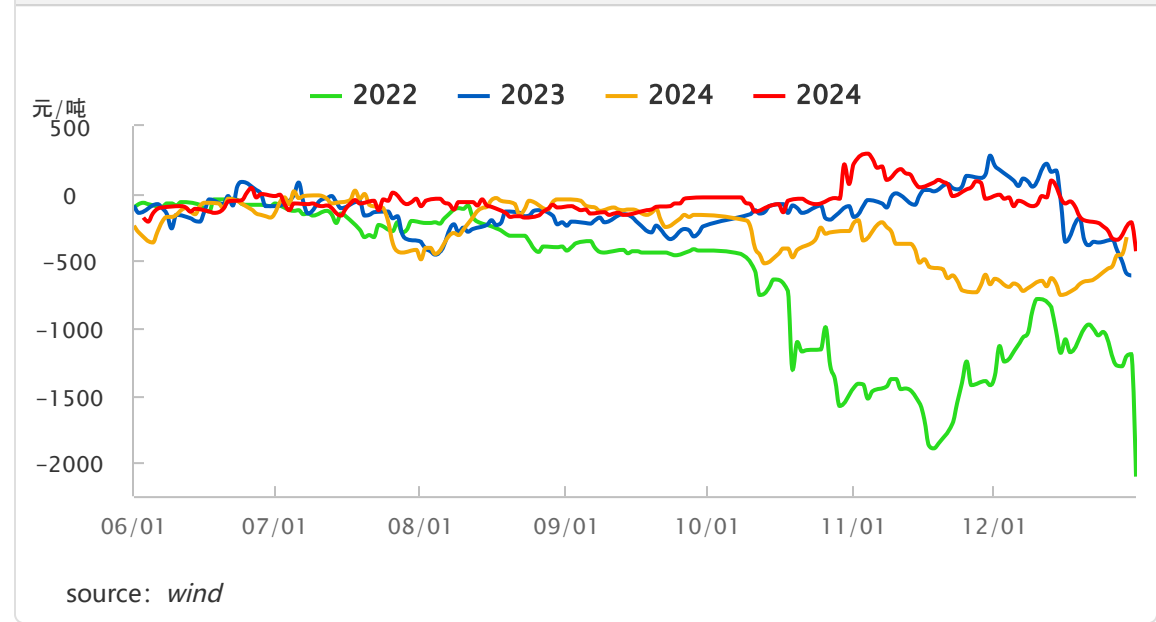


....

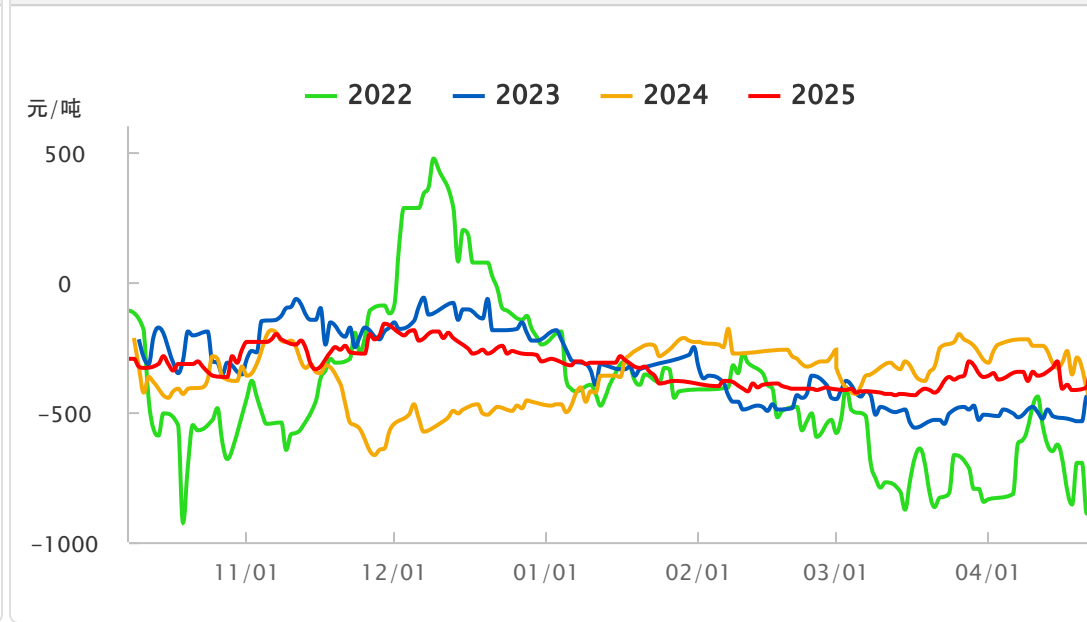
红枣日报

红枣价格整体持稳，好货价格坚挺，目前下游消费步入淡季，客商多以刚需补库为主，采购积极性一般，随着今年冷库储存费用上涨，持货商存在挺价情绪，让利现象较少，价格暂稳。

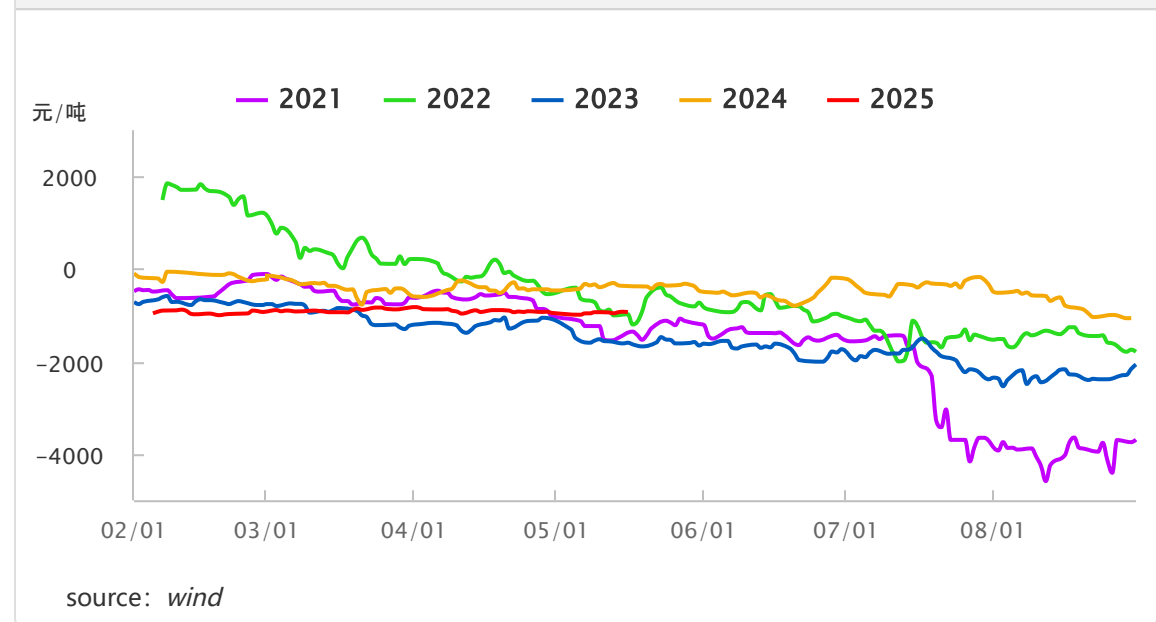
红枣期货月差（01-05）.



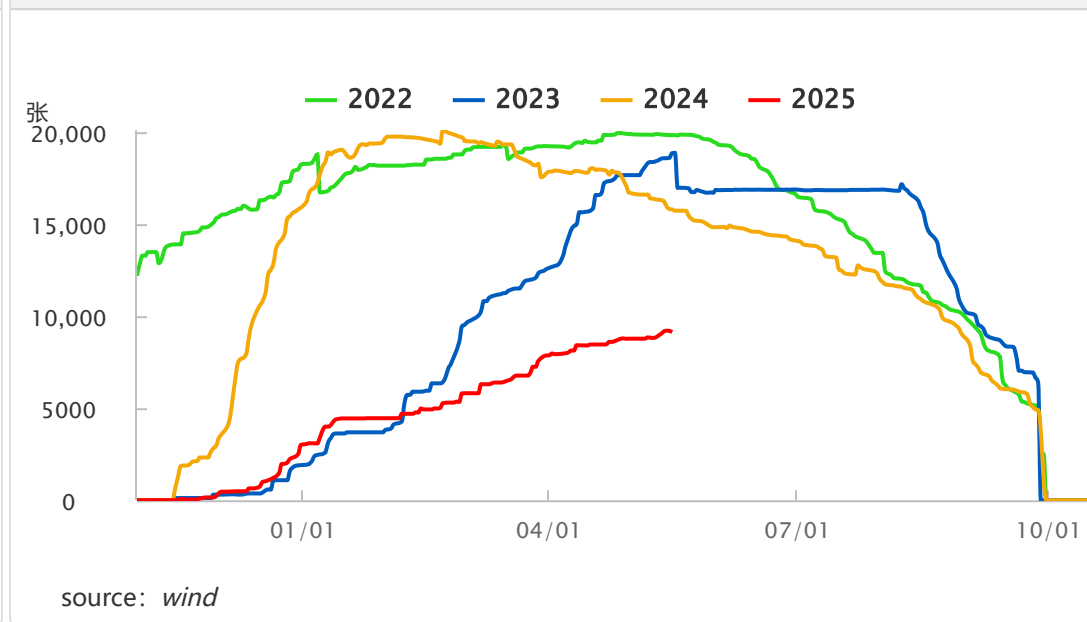
红枣期货月差（05-09）.



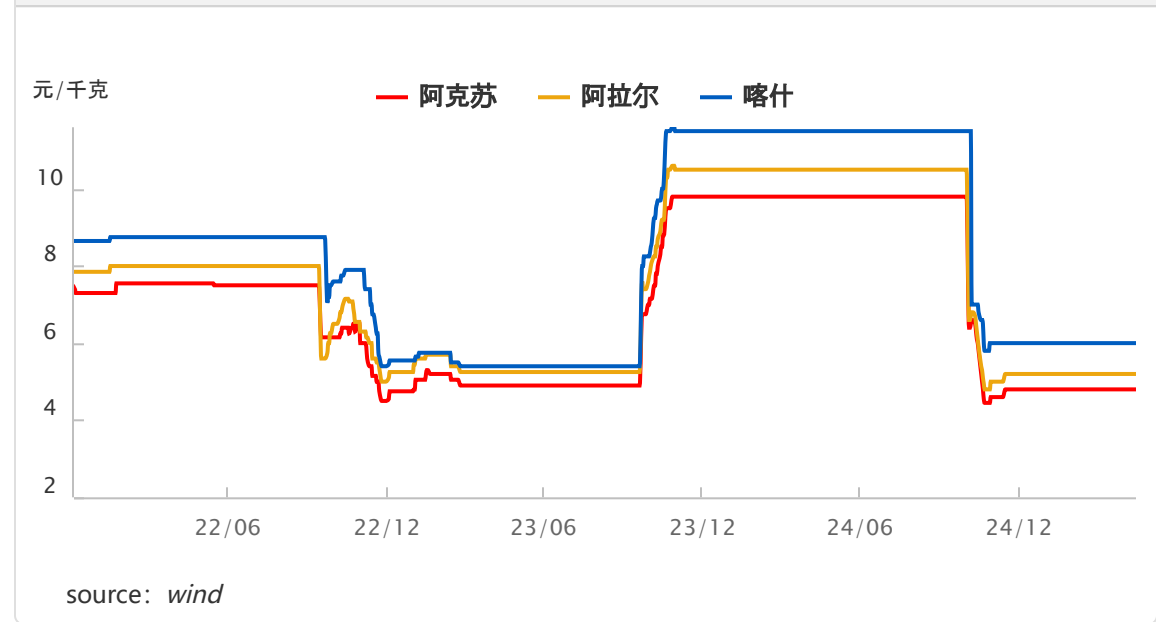
红枣期货月差（09-01）.



红枣仓单及有效预报总和.



新疆红枣主产区价格走势.



主销区一级灰枣批发价格.

