



咨询业务资格：沪证监许可【2012】1515号
研报作者：许亮 Z0002220
审核：唐韵 Z0002422

【免责声明】 本报告基于本公司认为可靠的、已公开的信息编制，但本公司对该等信息的准确性及完整性不作任何保证。本报告所载的意见、结论及预测仅反映报告发布时的观点、结论和建议。在不同时期，本公司可能会发出与本报告所载意见、评估及预测不一致的研究报告。本公司不保证本报告所含信息保持在最新状态。本公司对本报告所含信息可在不发出通知的情形下做出修改，交易者（您）应当自行关注相应的更新或修改。本公司力求报告内容客观、公正，但本报告所载的观点、结论和建议仅供参考，交易者（您）并不能依靠本报告以取代行使独立判断。对交易者（您）依据或者使用本报告所造成的一切后果，本公司及作者均不承担任何法律责任。本报告版权仅为本公司所有。未经本公司书面许可，任何机构或个人不得以翻版、复制、发表、引用或再次分发他人等任何形式侵犯本公司版权。如征得本公司同意进行引用、刊发的，需在允许的范围内使用，并注明出处为“东亚期货”，且不得对本报告进行任何有悖原意的引用、删节和修改。本公司保留追究相关责任的权力。所有本报告中使用的商标、服务标记及标记均为本公司的商标、服务标记及标记。

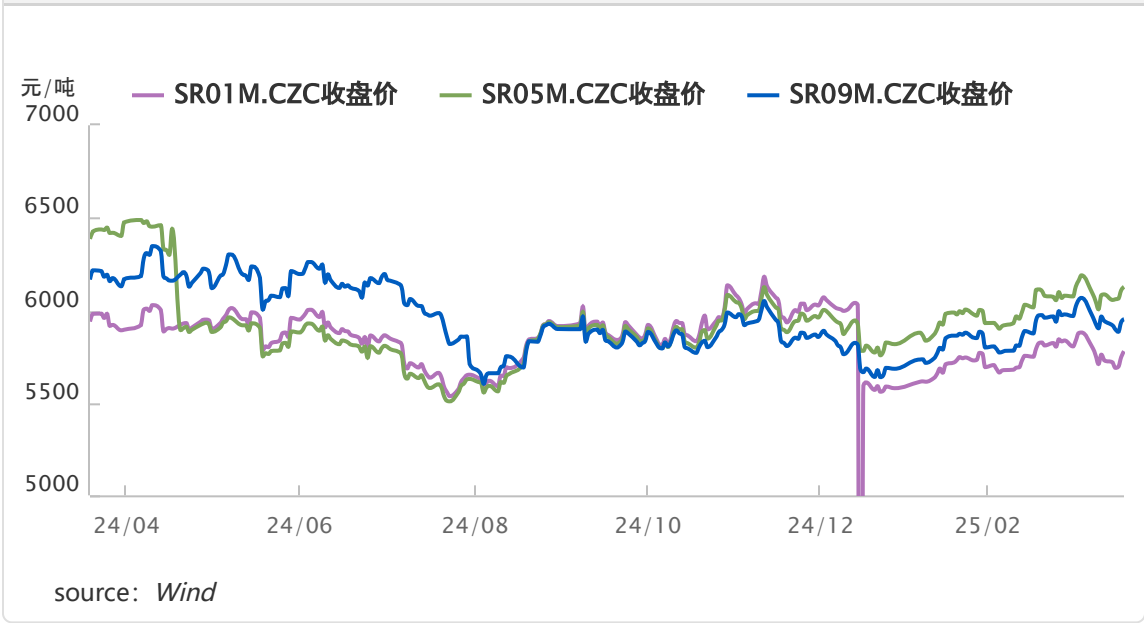
白糖日报

截至4月16日，巴西港口待运食糖船只数42艘，上周为38艘，待运食糖169.35万吨，上周为158.83万吨。巴西4月前两周出口糖63.28万吨，日均出口7.03万吨，较上年4月全月日均出口减少18%。Unica数据显示，巴西中南部3月下旬压榨甘蔗45.6万吨，同比减少10%。产糖20.1万吨，同比增加10%。2025年1-2月我国累计进口食糖8万吨，同比减少111万吨。我国累计进口糖浆及预混粉10.92万吨，同比减少5.91万吨。印度糖厂合作联合会公布数据显示，截至3月31日，全国113家糖厂正在进行24/25榨季生产工作，共压榨甘蔗26532.6万吨，产糖2485万吨。去年同期还有203家糖厂压榨，压榨甘蔗29810.4万吨，产糖3025万吨。

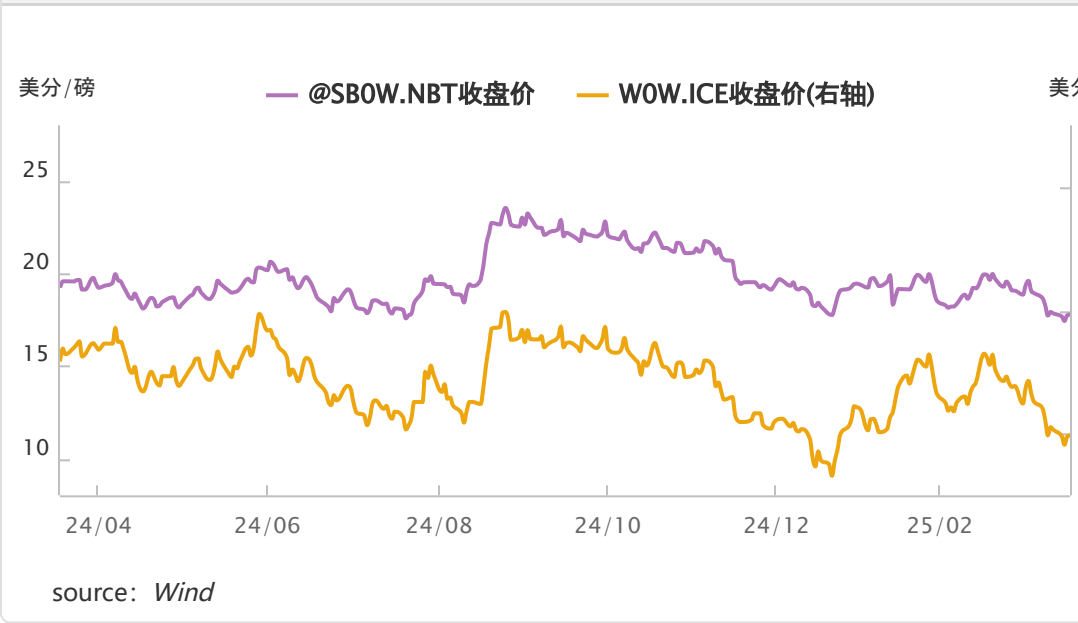
白糖期货价格及价差

2025-04-18	收盘价	日涨跌幅	周涨跌幅	2025-04-18	收盘价	日涨跌	周涨跌
SR01	5779	0.56%	0.86%	SR01-05	-348	13	8
SR03	5746	0.52%	0.84%	SR05-09	175	3	32
SR05	6127	0.31%	0.67%	SR09-01	173	-16	-40
SR07	6007	0.15%	0.2%	SR01-03	33	2	1
SR09	5952	0.27%	0.15%	SR03-05	-381	11	7
SR11	5848	0.39%	0.64%	SR05-07	120	10	31
SB	17.77	1.72%	-0.78%	SR07-09	55	-7	1
W	498.6	1.34%	-1.31%	SR09-11	104	-7	-28
				SR11-01	69	-9	-12

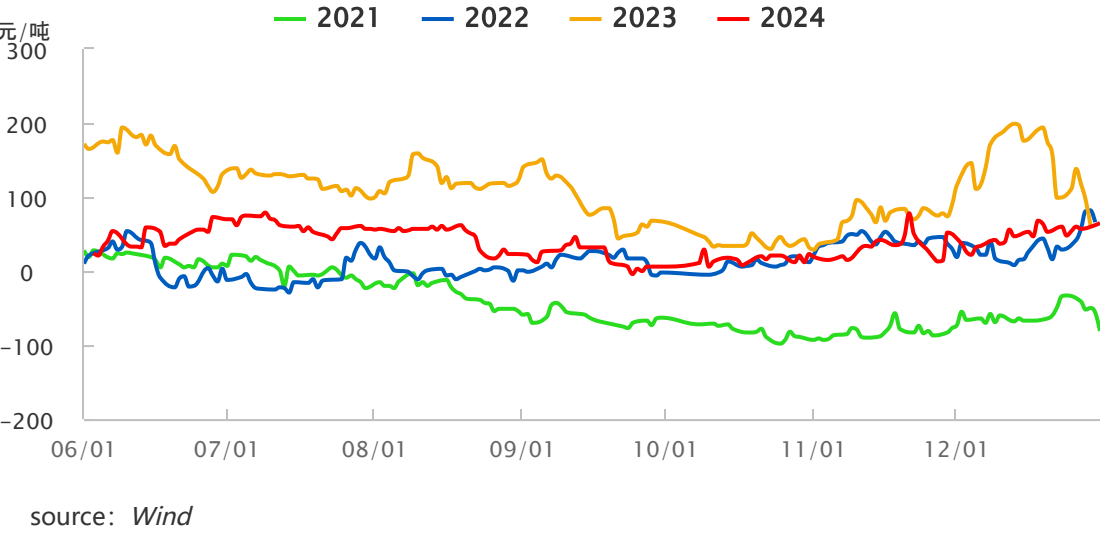
白糖SR主力收盘价



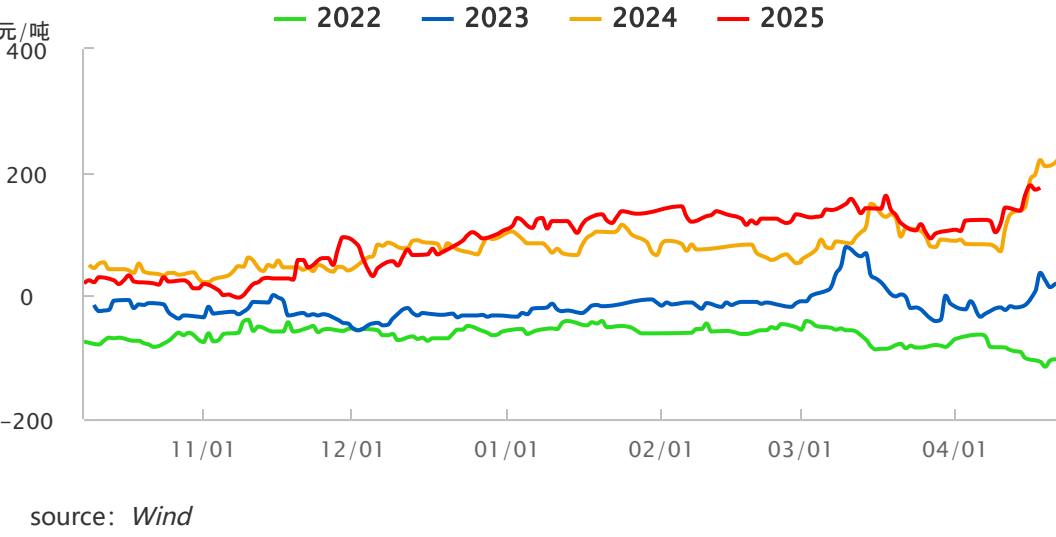
ICE原糖及白糖价格



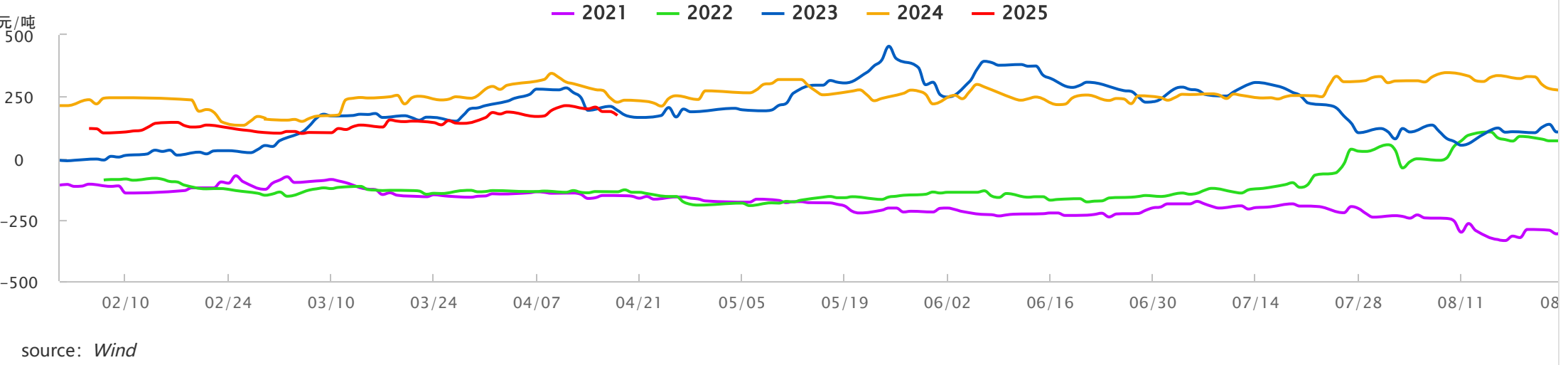
白糖1-5价差



白糖5-9价差



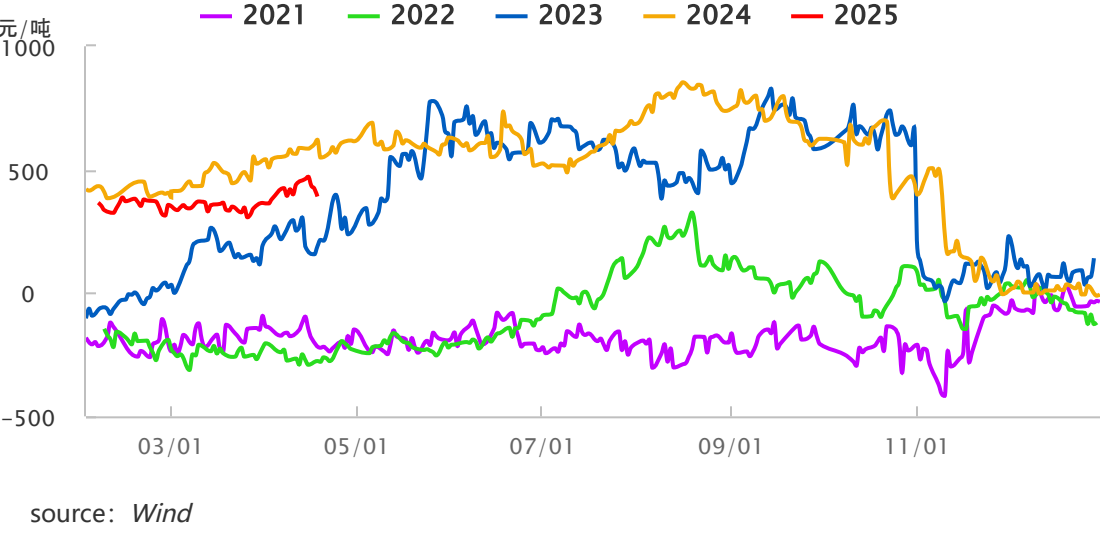
白糖9-1价差



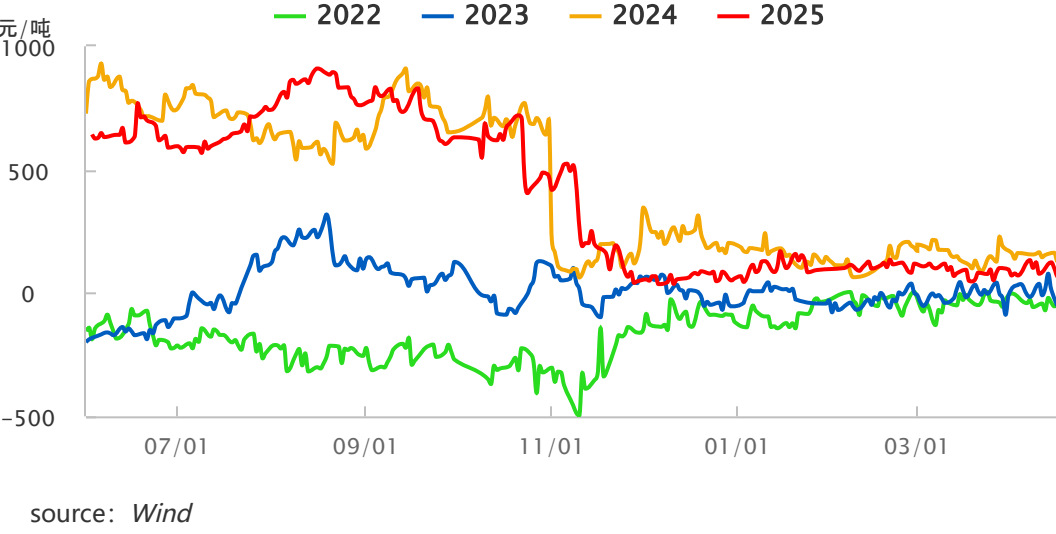
白糖基差

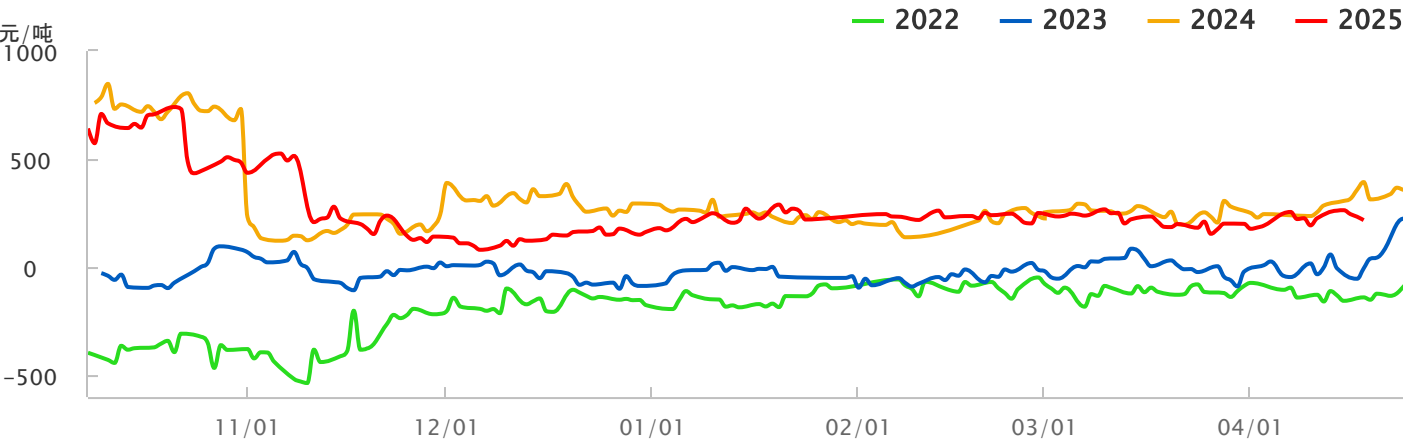
2025-04-18	基差	日涨跌	周涨跌	2025-04-18	基差	日涨跌	周涨跌
南宁-SR01	391	-32	-49	昆明-SR01	181	-2	-59
南宁-SR03	424	-30	-48	昆明-SR03	214	0	-58
南宁-SR05	43	-19	-41	昆明-SR05	-167	11	-51
南宁-SR07	163	-9	-10	昆明-SR07	-47	21	-20
南宁-SR09	218	-16	-9	昆明-SR09	8	14	-19
南宁-SR11	322	-23	-37	昆明-SR11	112	7	-47

南宁-SR01



南宁-SR05

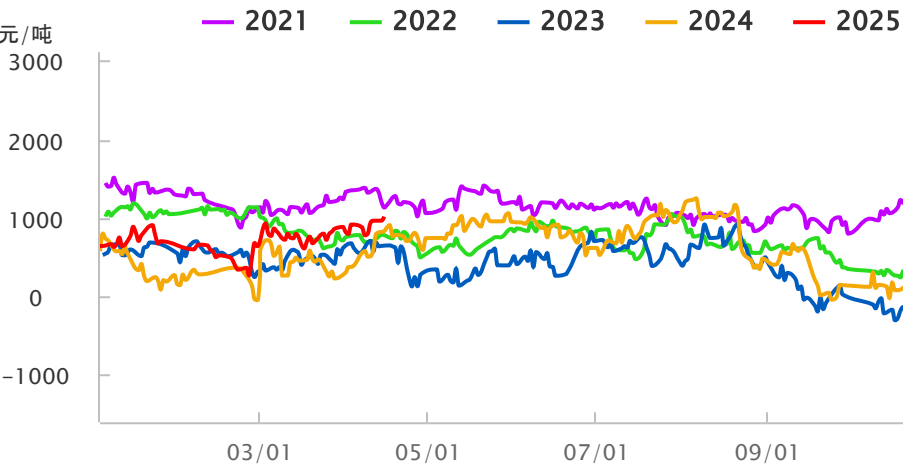




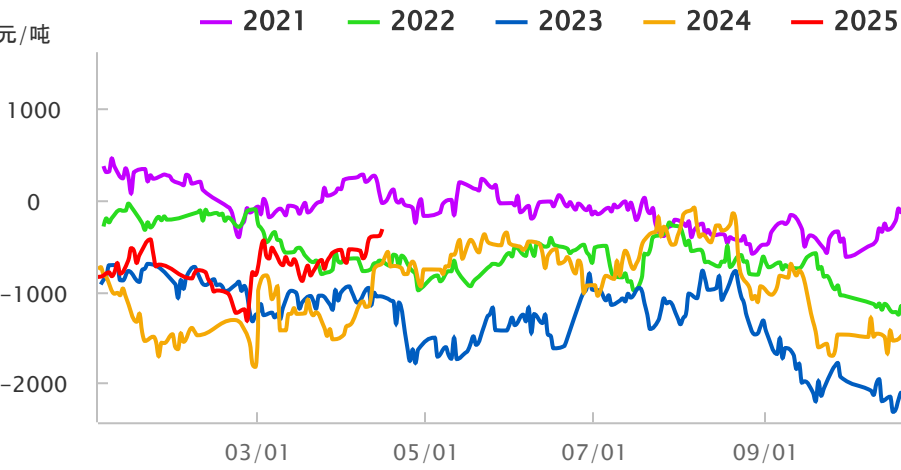
糖进口价格变化

2025-04-18	配额内价格	日涨跌	周涨跌	配额外价格	日涨跌	周涨跌
巴西进口价	4881	-73	-268	6214	-96	-350
日照-巴西	1369	20	117	36	20	162
柳州-巴西	1183	57	249	-150	80	331
郑糖-巴西	1015	51	237	-318	74	319
泰国进口价	4845	-74	-229	6168	-95	-298
日照-泰国	1405	20	117	82	20	161
柳州-泰国	1219	58	210	-104	79	279
郑糖-泰国	1051	52	198	-272	73	267

巴西糖盘面配额内利润季节性



巴西糖盘面配额外利润季节性



..

棉花日报

截至2025年4月16日，全国24/25年度棉花公证检验量共678.97万吨，3月随着下游旺季到来，国内棉花加速消化，但至3月底国内棉花工商业库存仍处于历史偏高水平，国内供给充裕。目前南疆整体新棉播种进度已过半，新棉陆续出苗，北疆和东疆棉区播种工作也有加快。当前下游旺季逐渐接近尾声，订单持续性欠佳，棉纱走货放缓，纱布厂成品库存有所走高，但棉花基差持续走强，纺企维持逢低补库，下游库存水平整体尚处于中性。2025年3月，我国服装、鞋帽、针纺织品类商品零售额为1240亿元，同比增长3.6%，纺织品服装出口额共234.02亿美元，环比季节性回升，同比增加12.41%，但当前中美关税升级，国际贸易影响显著，市场对未来纺服消费的担忧情绪较重。

棉花棉纱期货价格

	收盘价	今日涨跌	涨跌幅
棉花01	13060	5	0.04%
棉花05	12680	-15	-0.12%
棉花09	12885	-5	-0.04%
棉纱01	0	0	-100%
棉纱05	18885	-35	-0.18%
棉纱09	18870	10	0.05%

棉花棉纱价差

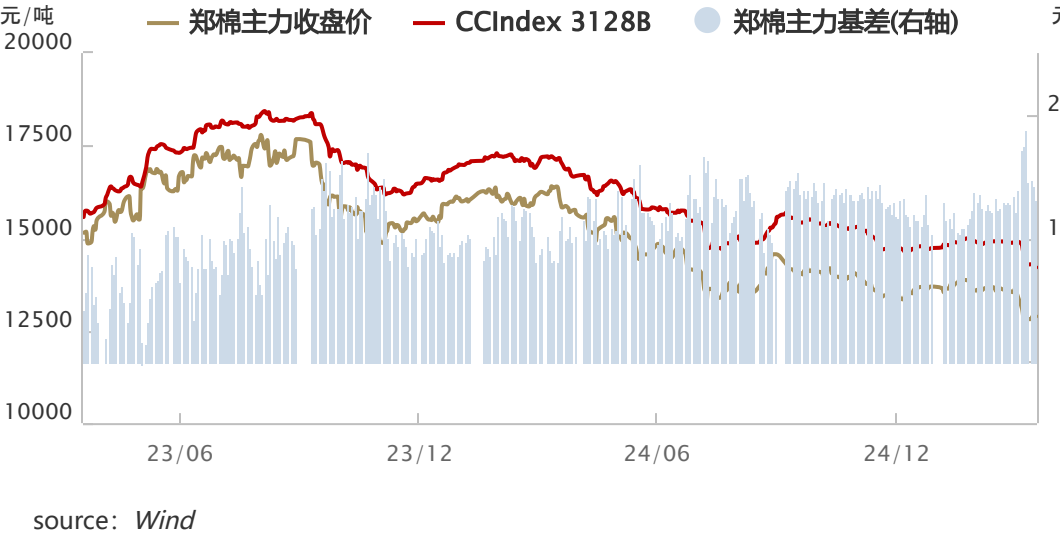
	价格	今日涨跌
棉花基差	1324	14

棉花01-05	380	20
棉花05-09	-205	-10
棉花09-01	-175	-10
花纱价差	5905	-5
内外棉价差	658	-105
内外纱价差	-1031	0

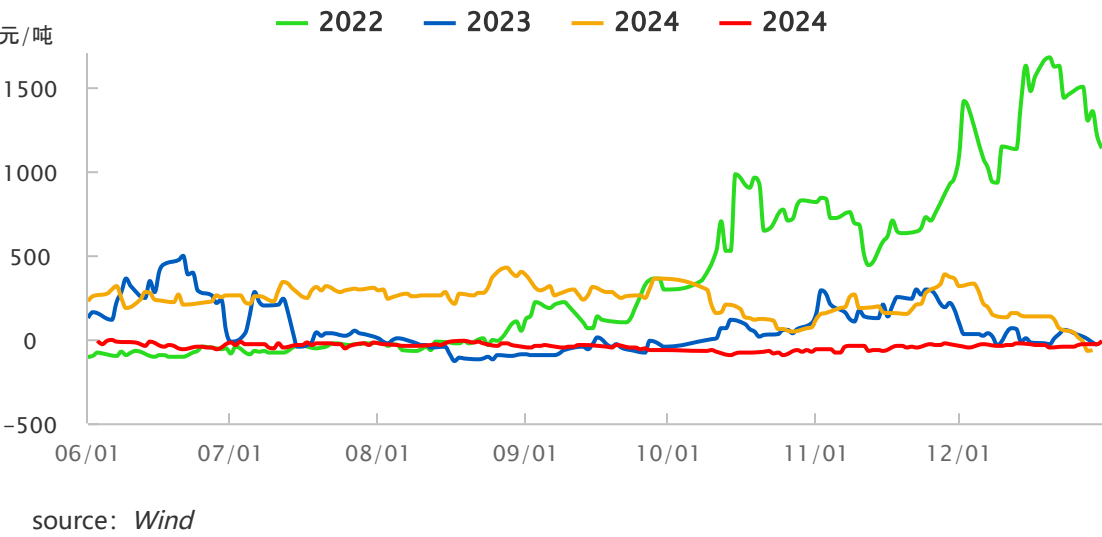
国内外棉花主力合约价格走势.



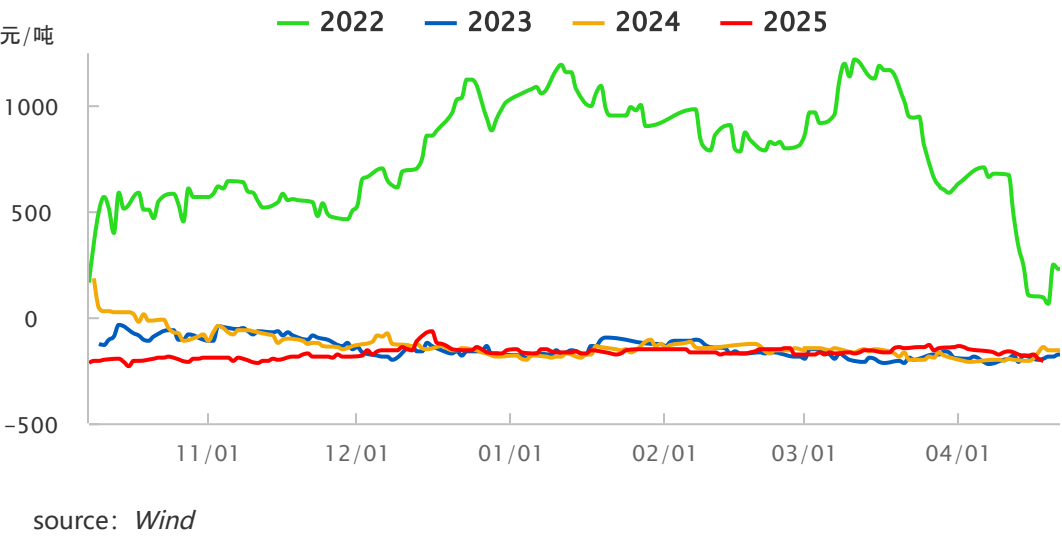
郑棉主力基差图.



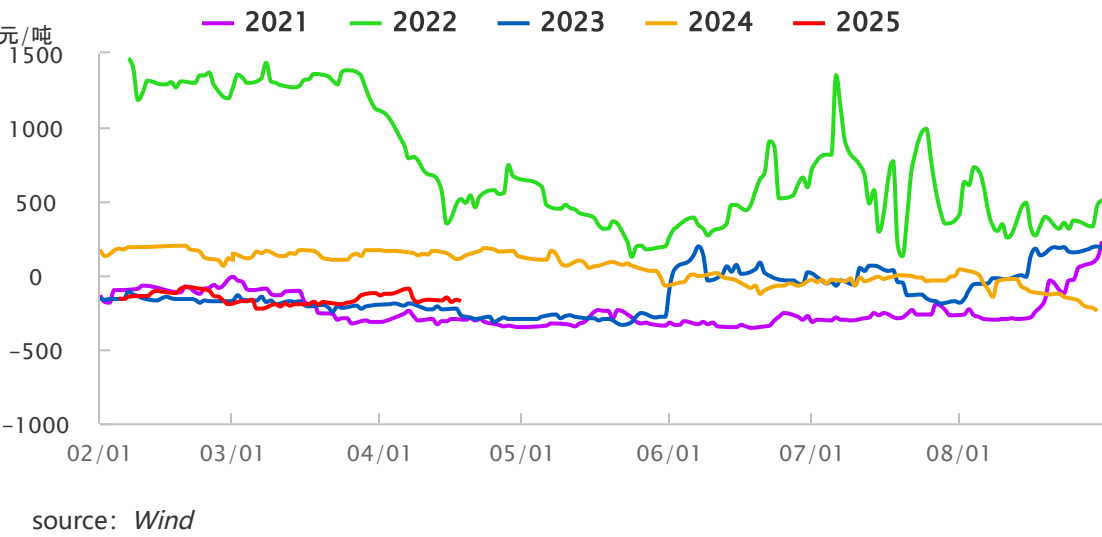
棉花期货月差 (01-05) .



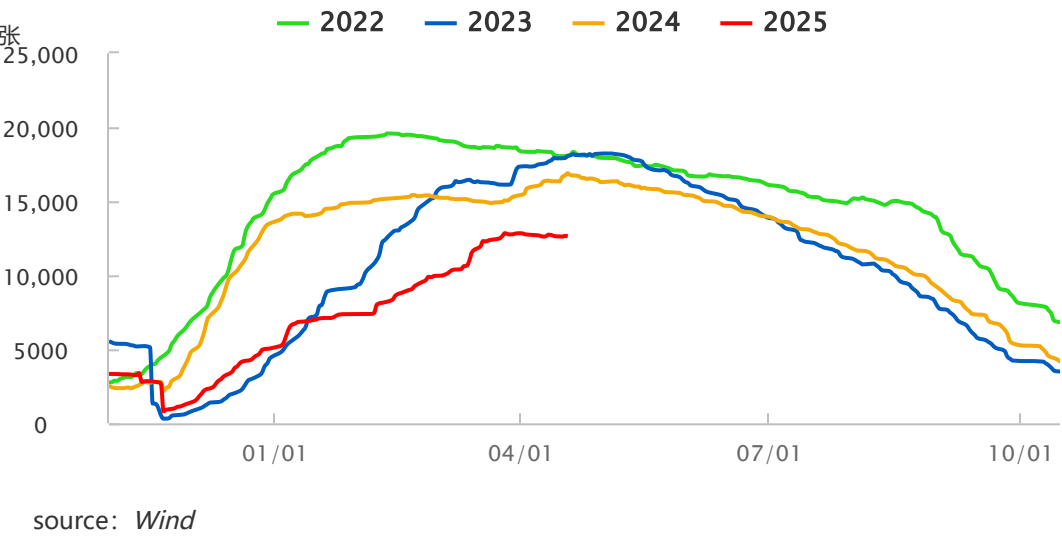
棉花期货月差 (05-09) .



棉花期货月差 (09-01) .



郑棉仓单及有效预报总量.



...

苹果日报

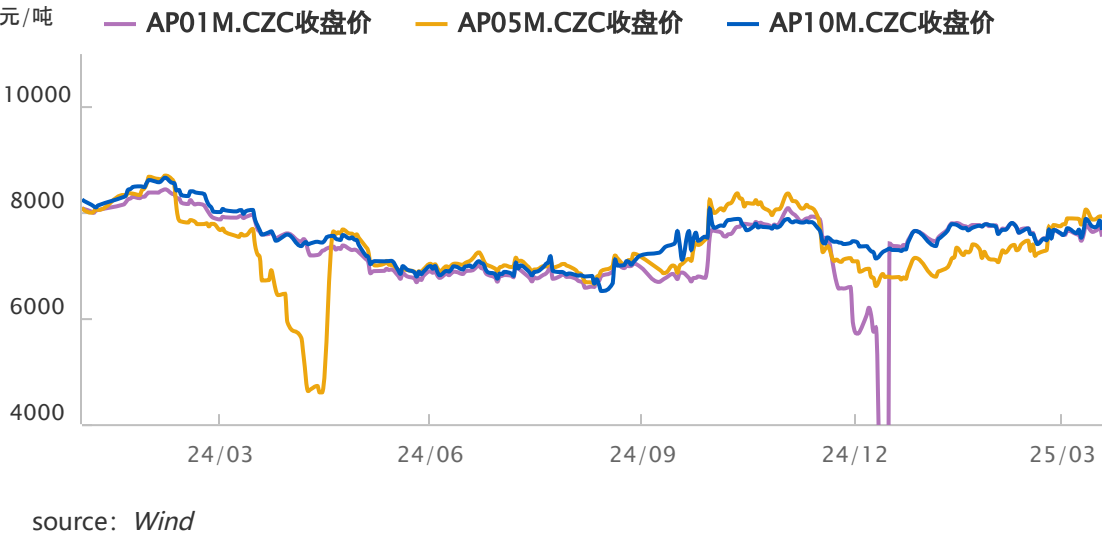
产区客商补货积极性尚可，一般货成交为主，两级货源走货一般，山东库内交易热情上升，陕西以陕北货交易为主，甘肃成交增加，走货改善。销区到货有所增加，中转库没有积压，市场拿货整体稳中有升，低价货源为主。钢联数据显示，截至2025年4月16日，全国主产区苹果冷库库存量为354.56万吨，环比上周减少万44.06吨，去库同比加快，处于近五年低位。

苹果期现价格变化

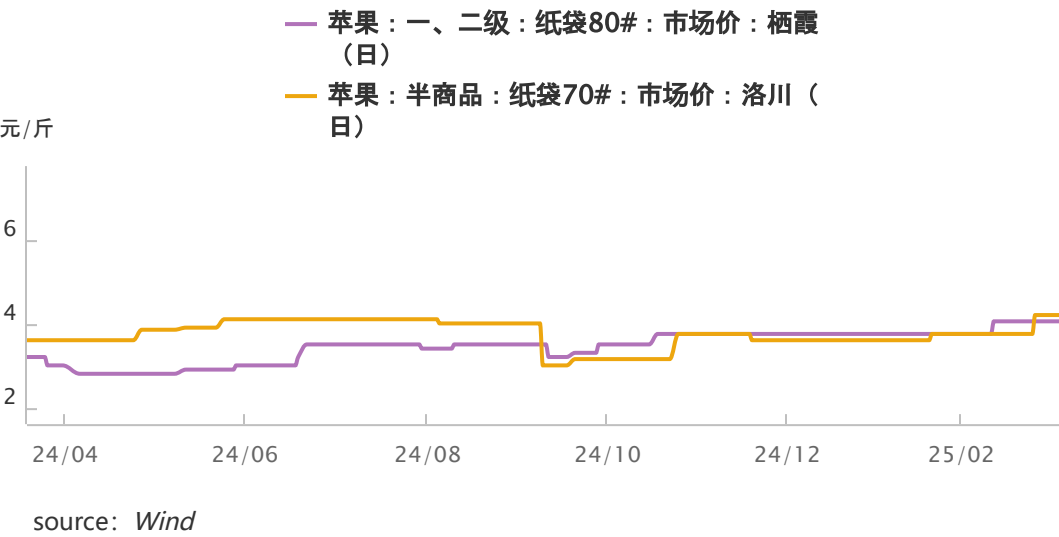
2025-04-18	收盘价	日涨跌幅	周涨跌幅	2025-04-18	价格	日涨跌幅	周涨跌幅
AP01	7547	-2.48%	-2.76%	栖霞一二级80#	4.05	0%	0%
AP03	7549	-1.62%	-2.0%	洛川半商品70#	4.3	0%	0%
AP04	7560	-0.79%	8.93%	静宁纸袋75#	4.7	2.17%	2.17%

AP05	7930	0.01%	-1.60%	沂源纸袋70#	2.3	0%	0.00%
AP10	7674	-2.23%	-2.63%	万荣纸加膜75#	2.7	0%	0.0%
AP11	7530	-2.41%	-2.63%	盘面利润	-793	2.85%	-10.50%
AP12	7547	-2.16%	-2.71%	交割理论价格	7600	0%	0.00%
AP01-05	-383	101.58%	28.52%	主力基差	-193	12.87%	-32.52%
AP05-10	256	220%	43.82%				
AP10-01	127	15.45%	5.83%				

苹果主力合约变化



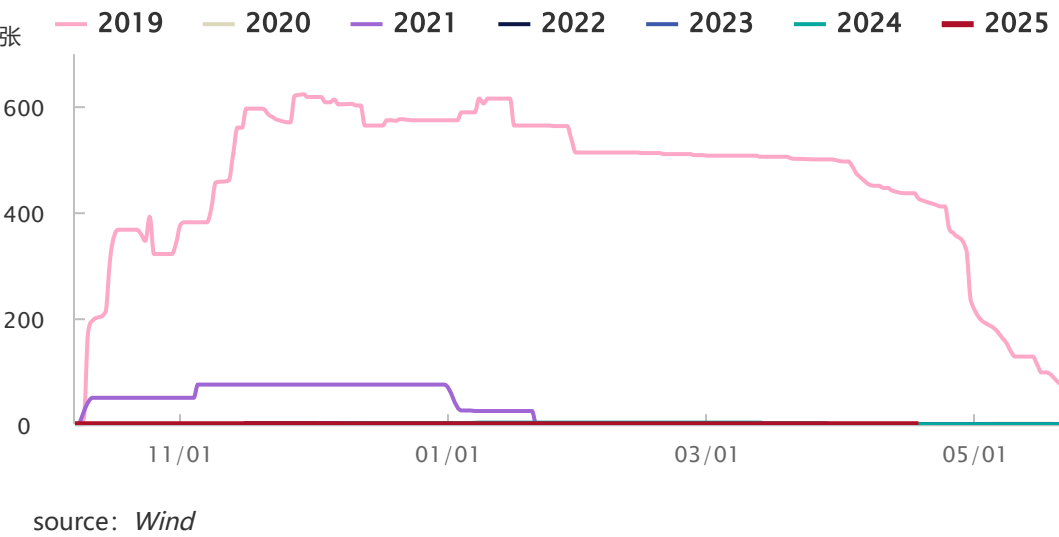
苹果现货价格走势



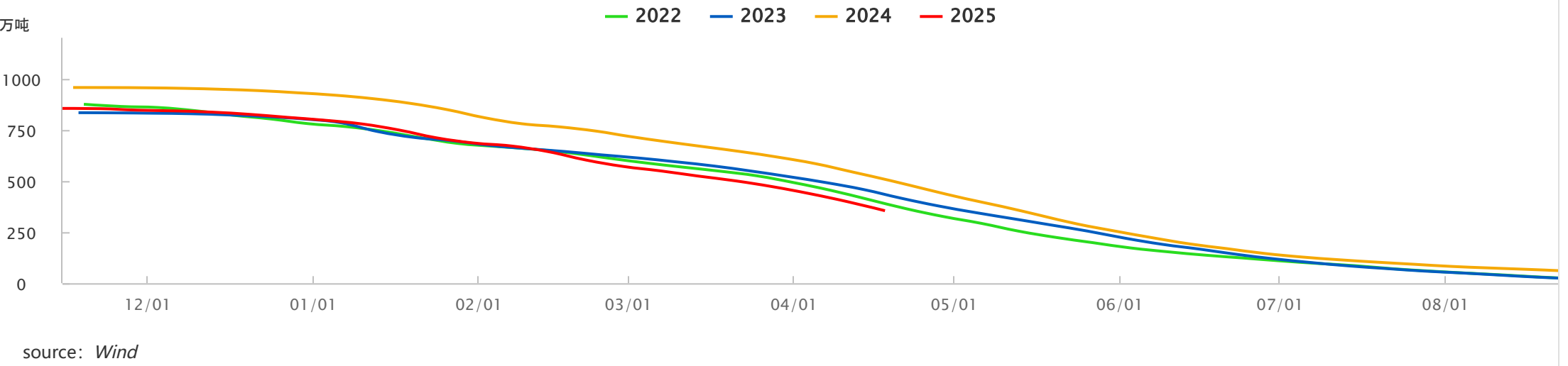
苹果主力合约基差



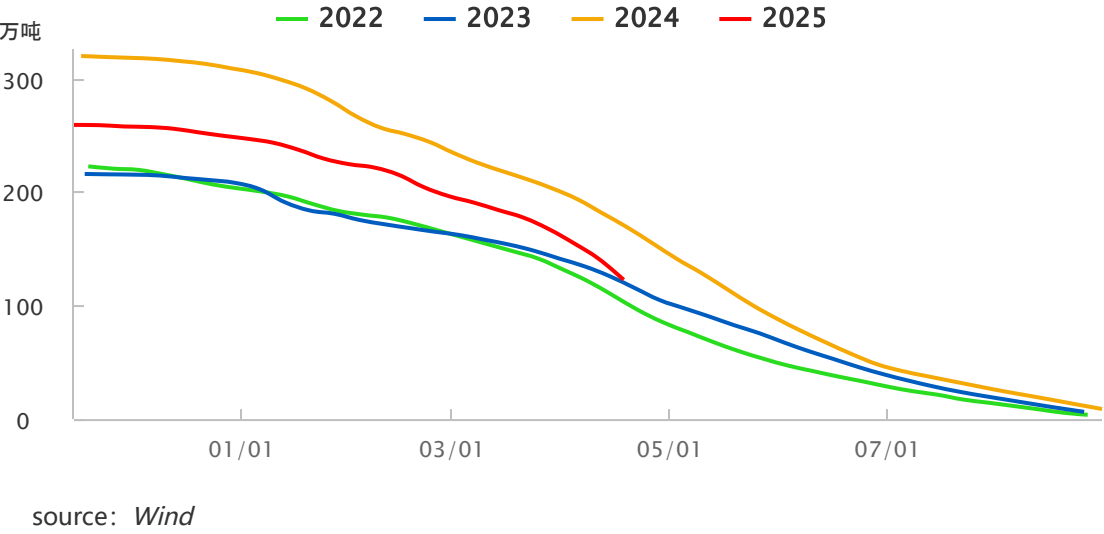
苹果仓单+有效预报



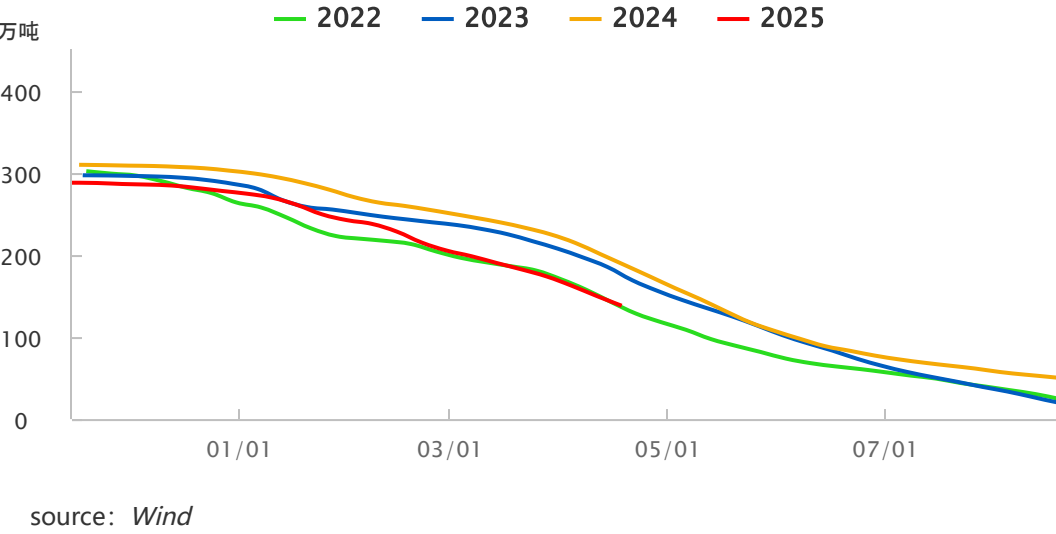
全国苹果冷库库存



陕西苹果冷库库存



山东苹果冷库库存

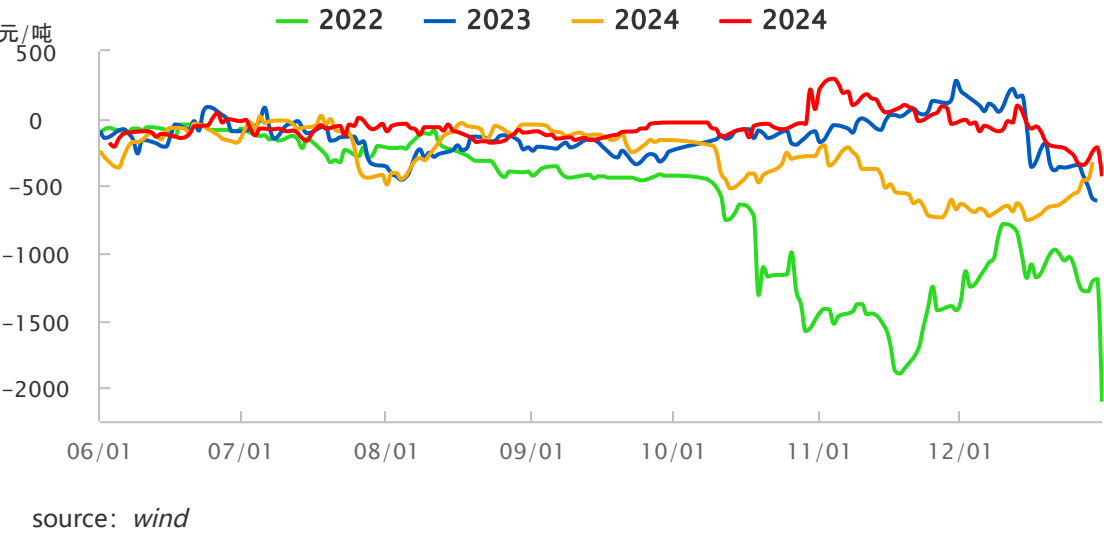


....

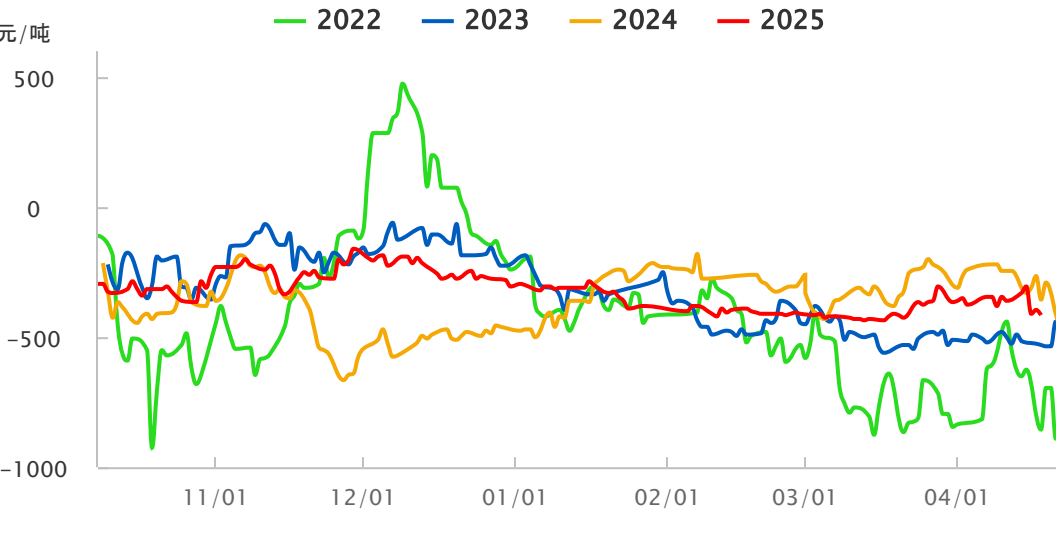
红枣日报

新疆新季红枣同比恢复性增产，价格整体持稳，好货价格坚挺，目前下游消费步入淡季，客商多以刚需补库为主，采购积极性一般。

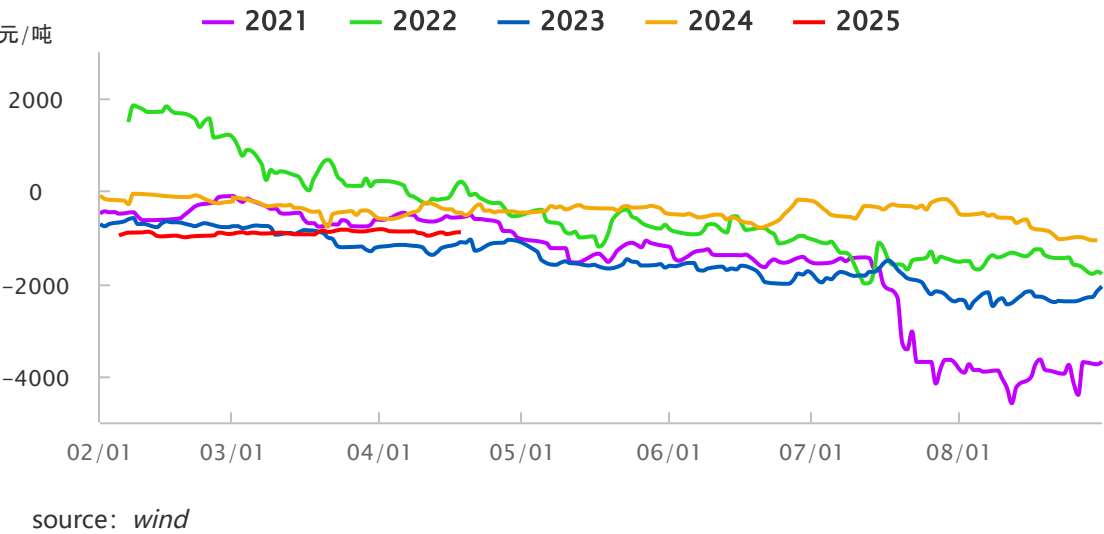
红枣期货月差（01-05）.



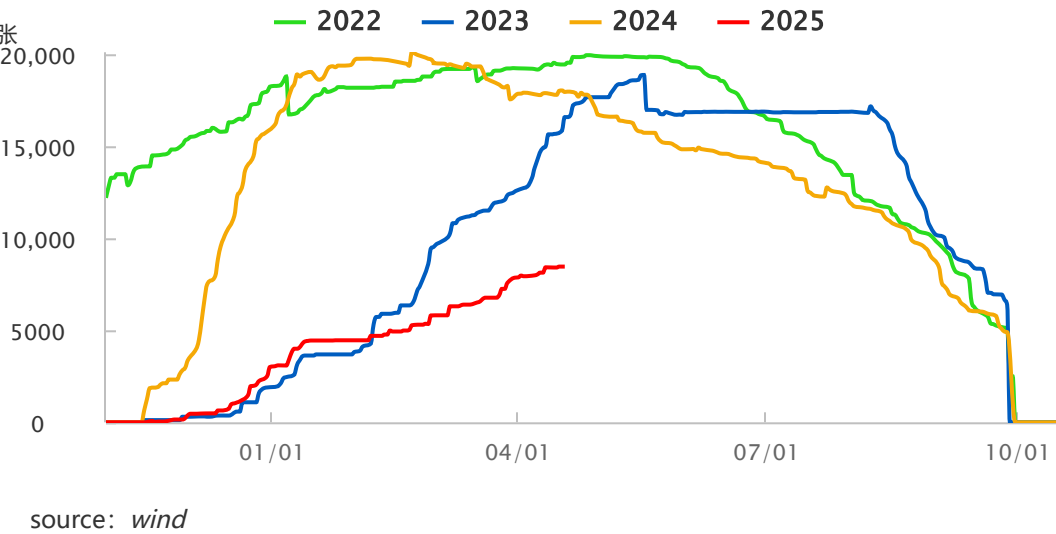
红枣期货月差（05-09）.



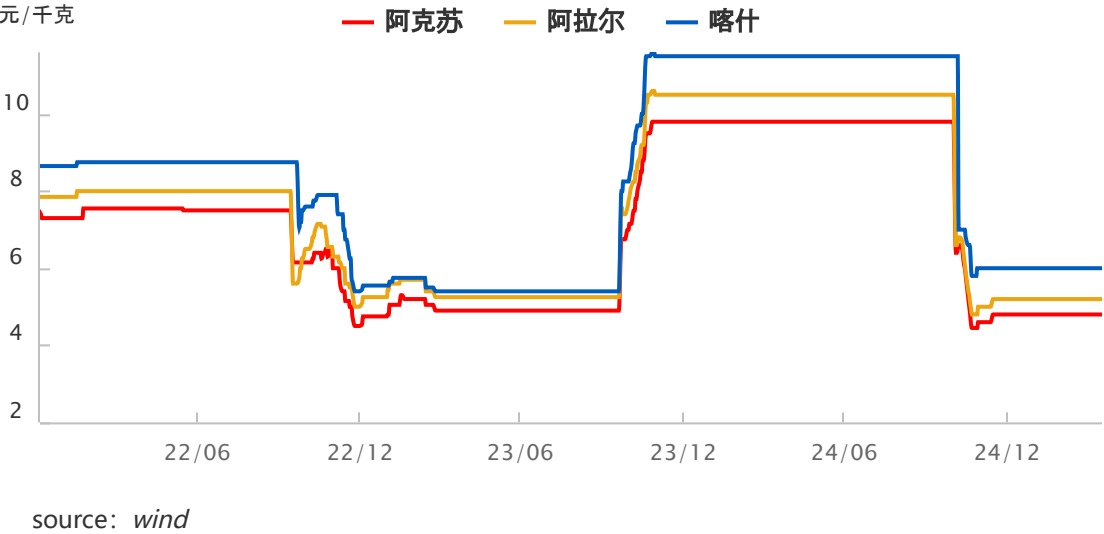
红枣期货月差（09-01）.



红枣仓单及有效预报总和.



新疆红枣主产区价格走势.



主销区一级灰枣批发价格.

