

2023年3月24日

研究员：许亮

期货从业：F0260140

投资咨询：Z0002220

审核：唐韵 Z0002422

上海市虹口区东大名路  
1089号26层2601-2608  
单元

电话  
021-55275088

电子邮件  
xuliang@eafutures.com

网站  
<http://www.eafutures.com/>

免责声明：本报告的信息均来源于公开资料，我公司对这些信息的准确性和完整性不做任何保证，也不保证所包含的信息和建议不会发生任何变更。文中的观点、结论和建议仅供参考，报告中的信息或意见并不构成所述证券或期货的买卖出价或征价，投资者据此做出的任何投资决策与本公司和作者无关。

## 观点

近期现货端整体维持弱势低位震荡，需求端偏弱，供应端压力增加。养殖持续亏损的情况下，价格下行的空间有限。短期猪瘟问题或对供应有所冲击，引发短期出栏增加，二次育肥短期的抛压也有所增加，市场仍在消化短期的过剩压力。

## 基本面

- 出栏价格：**本周全国生猪出栏均价15.12元/公斤，周环比涨幅0.13%，月环比降幅2.39%，年同比涨幅23.13%。
- 猪肉价格：**本周全国猪肉（前三等级白条均价）周均价为19.22元/公斤，较上周均价下调0.55元/公斤，跌幅0.88%。
- 仔猪价格：**本周15KG仔猪市场销售均价为673元/头，较上周环比下跌2.32%，受毛猪价格走跌影响，本周仔猪报价窄幅下行。
- 二元母猪：**本周50KG二元母猪市场均价为1635元/头，较上周环比下跌1.15%，本周二元母猪价格窄幅调整，市场补栏母猪积极性较弱。
- 出栏体重：**本周全国平均出栏体重为122.32公斤，周环比增幅0.22%，月环比涨幅1.74%。
- 能繁母猪存栏量：**1月能繁母猪存栏量环比-0.39%，降幅最大为华北区域-1.86%，增幅最大为华南1.03%。
- 屠宰数据：**本周统计样本屠宰企业平均屠宰量135139头/日，环比上周增加3.53%。

（注：以上数据来源：涌益咨询）

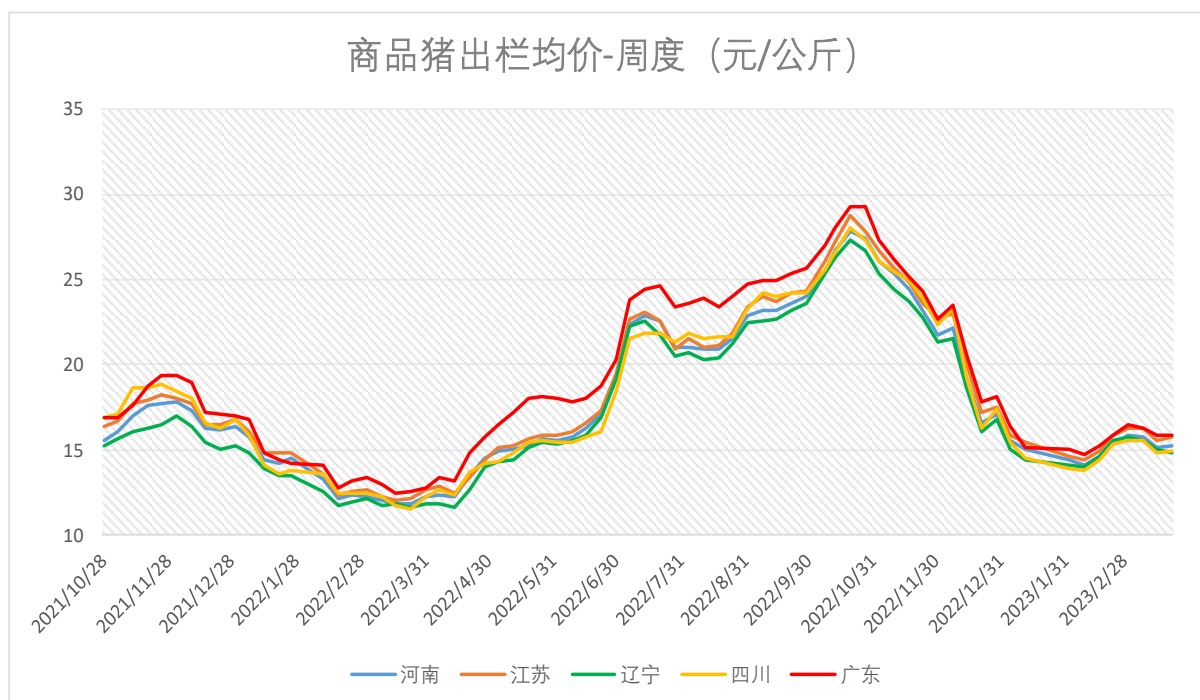
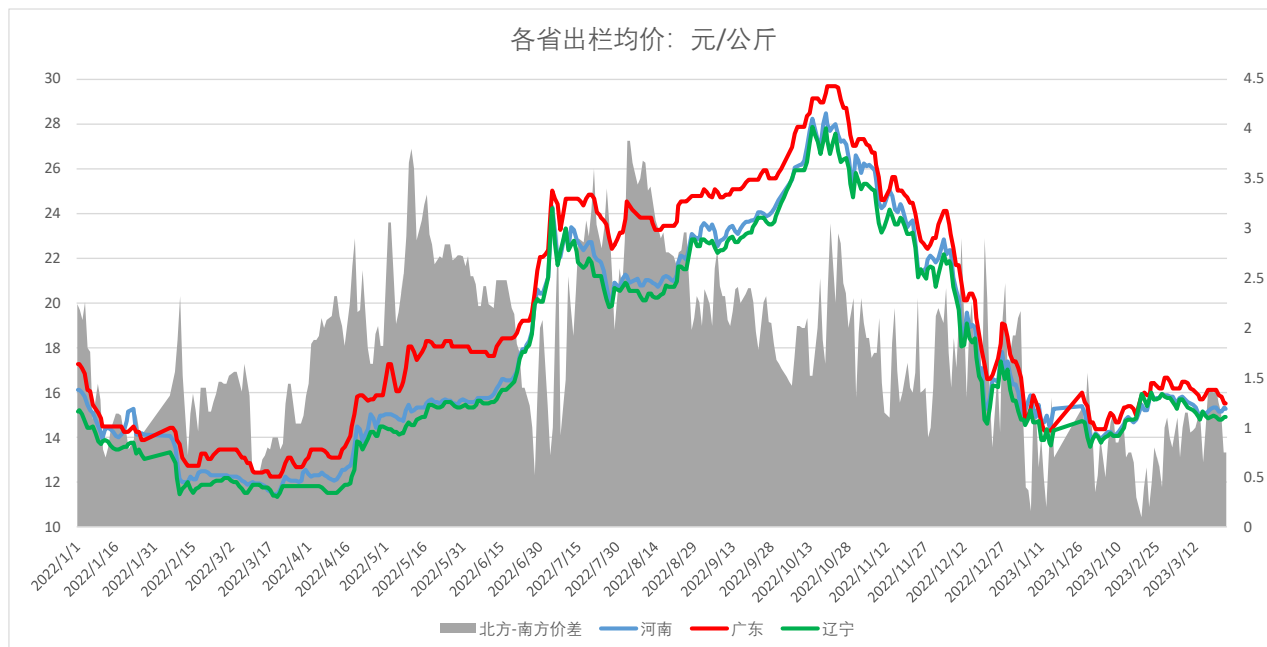
## 目录

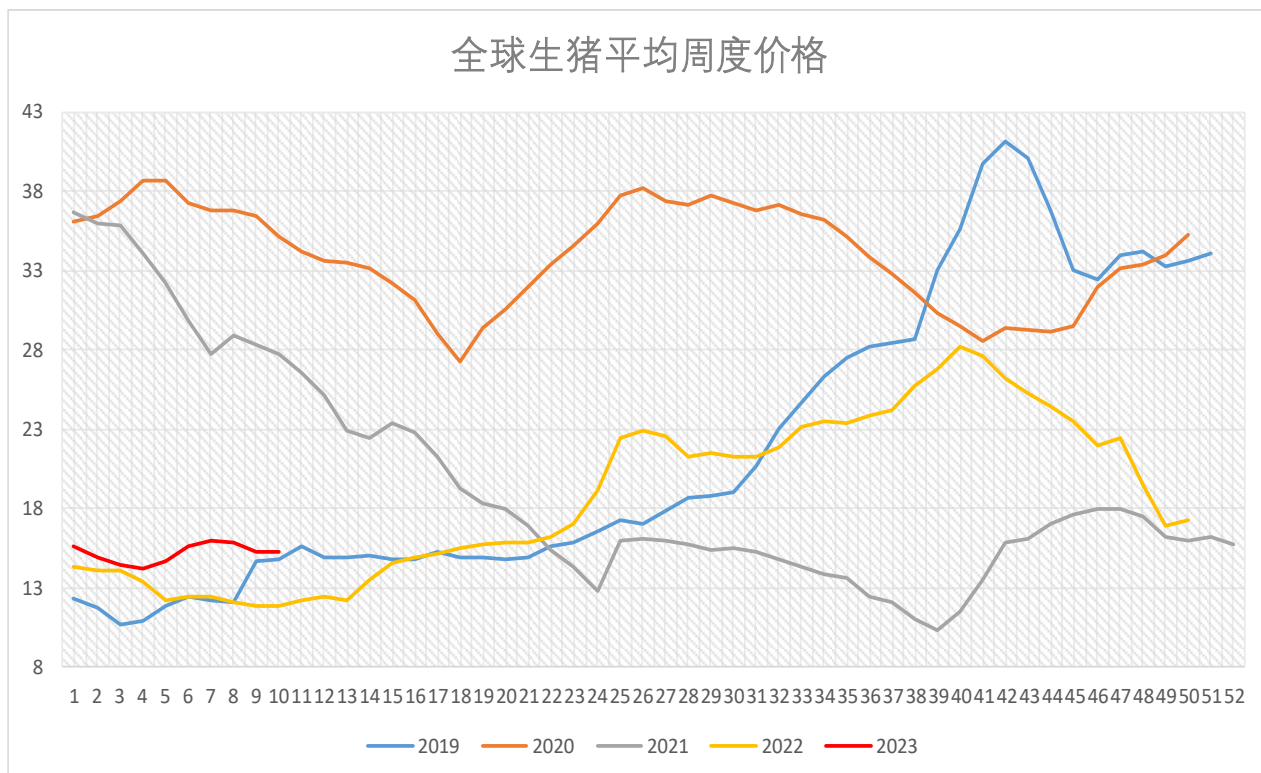
### 目录

<b>一、</b>	<b>价格及相关</b> .....	<b>3</b>
	商品猪出栏价格 .....	3
	猪肉价格走势 .....	4
	15 公斤仔猪出栏价格 .....	5
	50 公斤二元母猪价格 .....	6
	基差走势 .....	6
<b>二、</b>	<b>出栏利润及体重</b> .....	<b>7</b>
	出栏肥猪利润 .....	7
	商品猪出栏体重 .....	7
	二元和三元能繁殖母猪比例 .....	8
<b>三、</b>	<b>生猪存栏</b> .....	<b>8</b>
	<b>能繁殖母猪月度样本数据（涌益咨询）</b> .....	<b>8</b>
	能繁母猪存栏季度数据（统计局） .....	9
	50KG 小猪存栏样本数据 .....	10
	50-80KG 中猪存栏 .....	11
	80KG 大猪存栏样本数据 .....	11
<b>四、</b>	<b>生猪出栏数据</b> .....	<b>11</b>
	2022 年 10 月主要上市养殖企业生猪出栏量统计 .....	12
	商品猪月度出栏数据（涌益咨询） .....	13
<b>五、</b>	<b>屠宰量</b> .....	<b>13</b>
	样本屠宰数据-日度数据（涌益咨询） .....	13
	规模以上生猪定点屠宰量变化（商务部统计口径） .....	14

## 一、 价格及相关

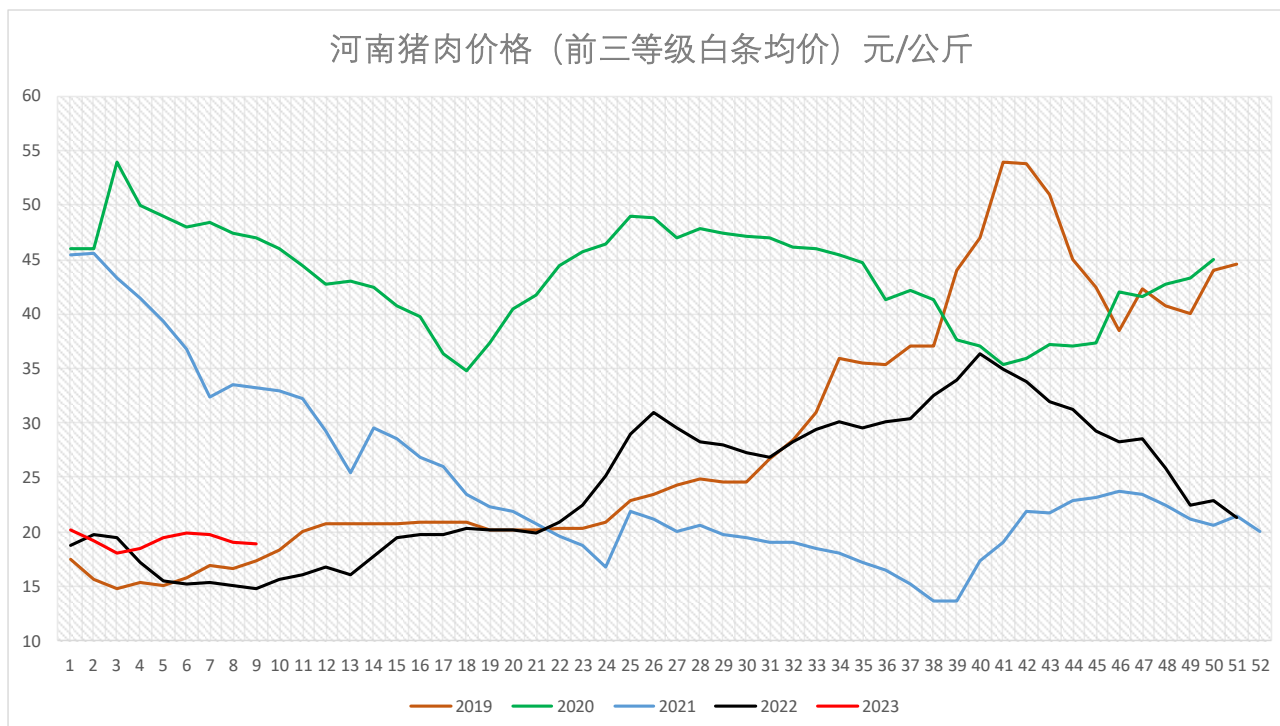
### 商品猪出栏价格

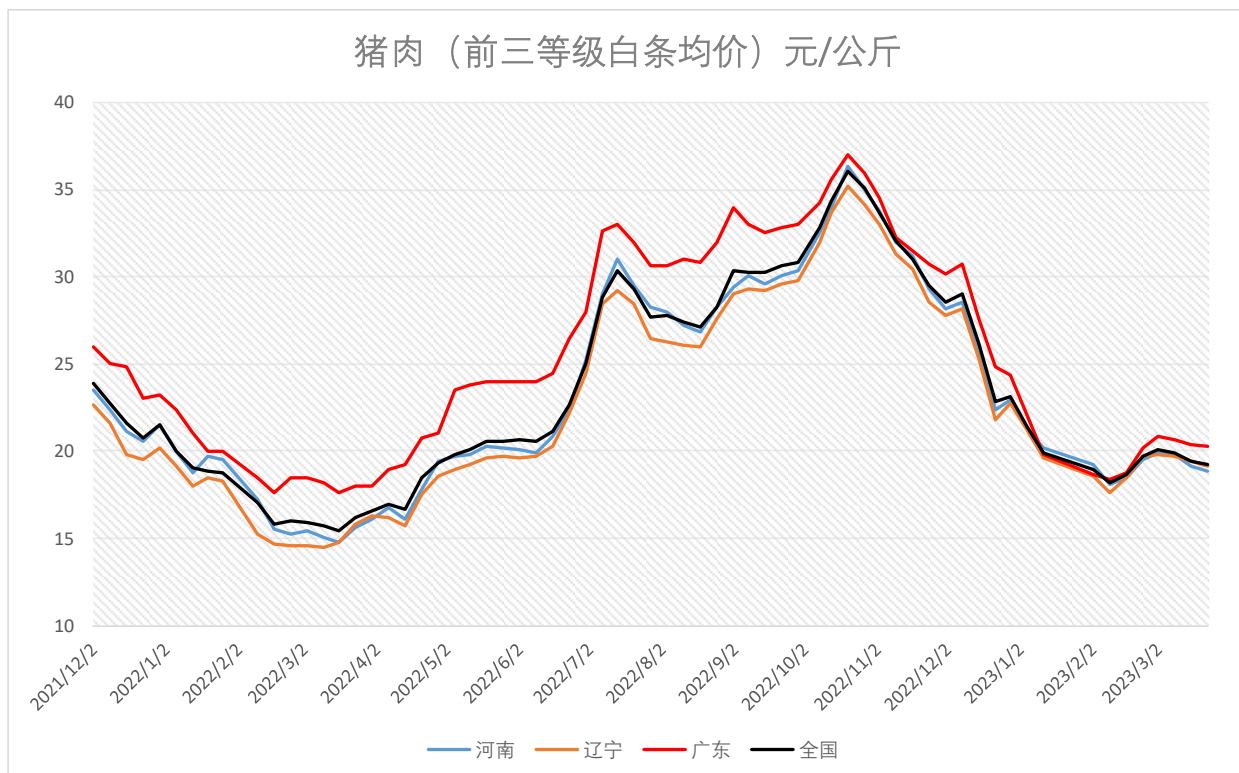




数据来源：涌益数据，东亚期货

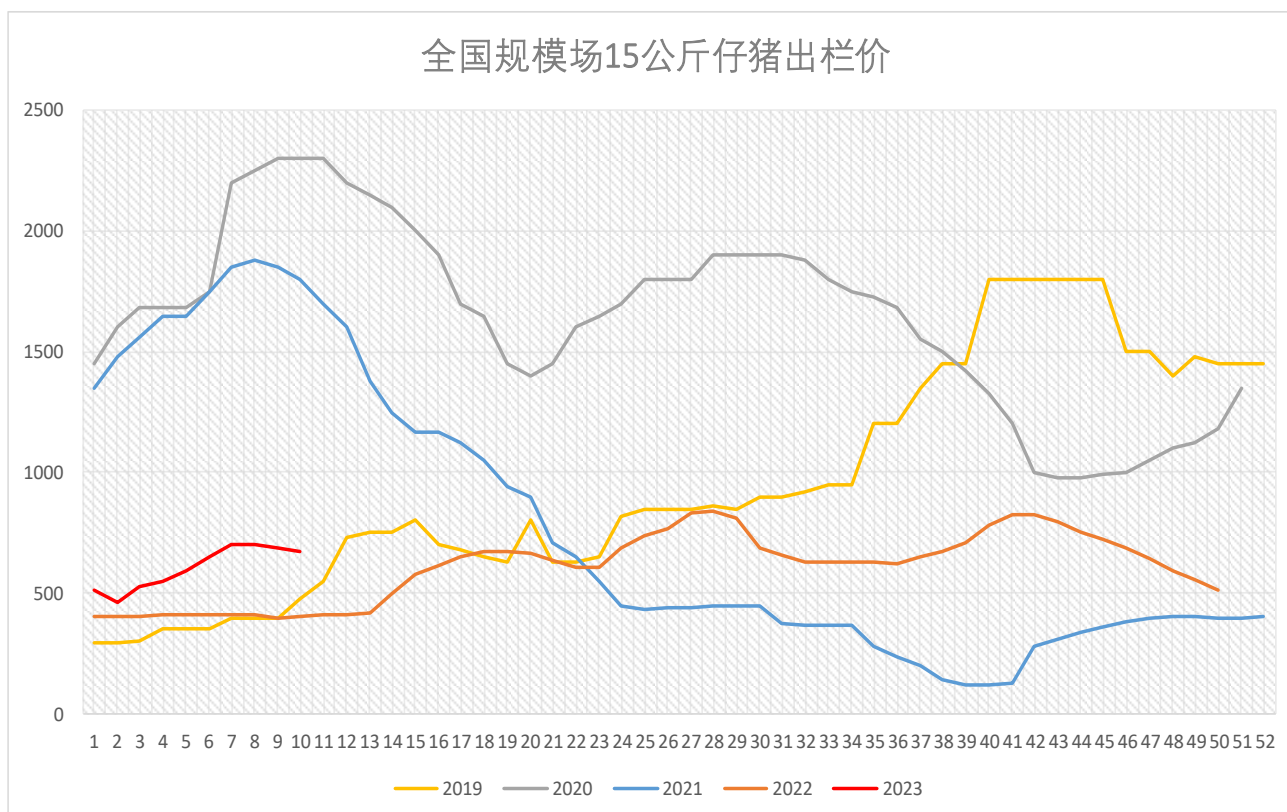
## 猪肉价格走势





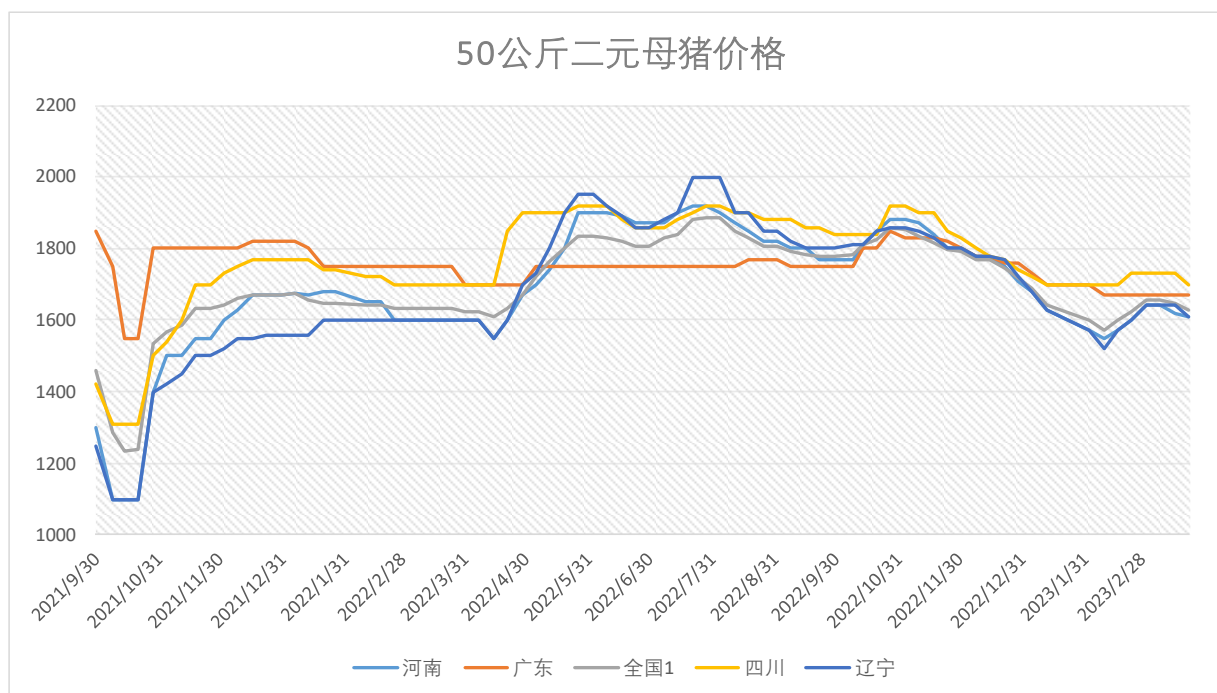
数据来源：涌益数据，东亚期货

## 15 公斤仔猪出栏价格



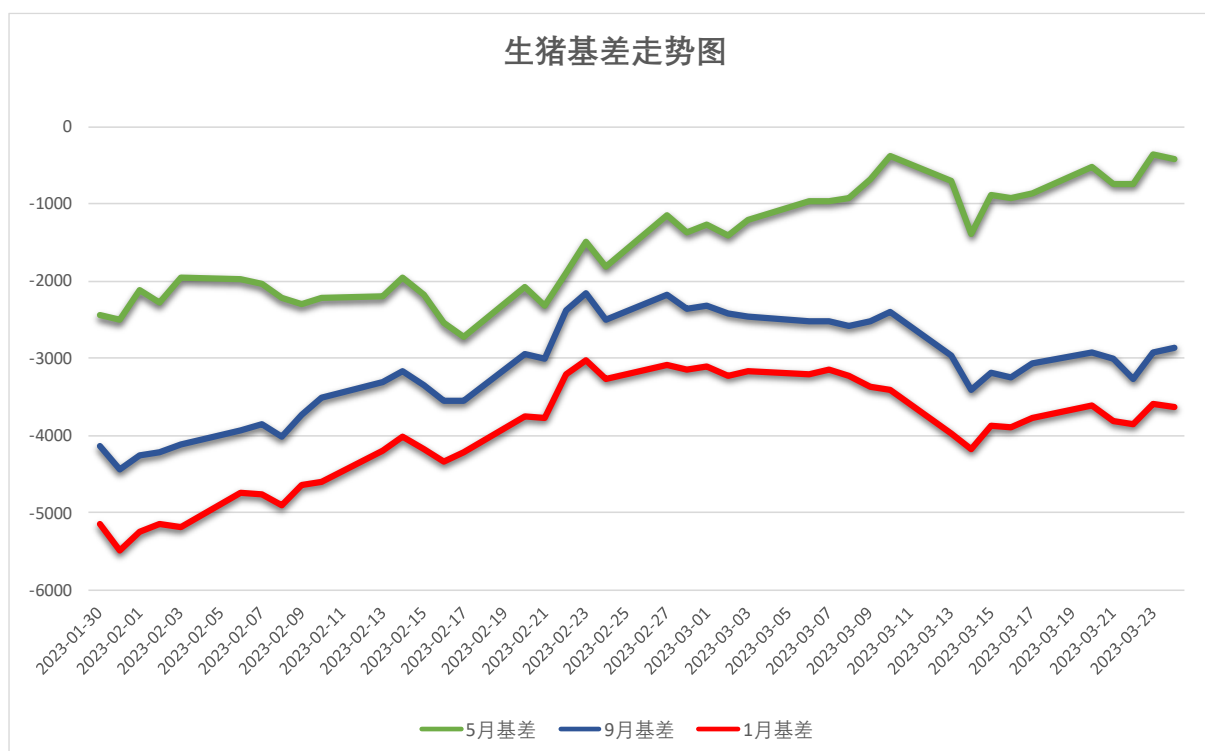
数据来源：涌益数据，东亚期货

### 50 公斤二元母猪价格



数据来源：涌益数据，东亚期货

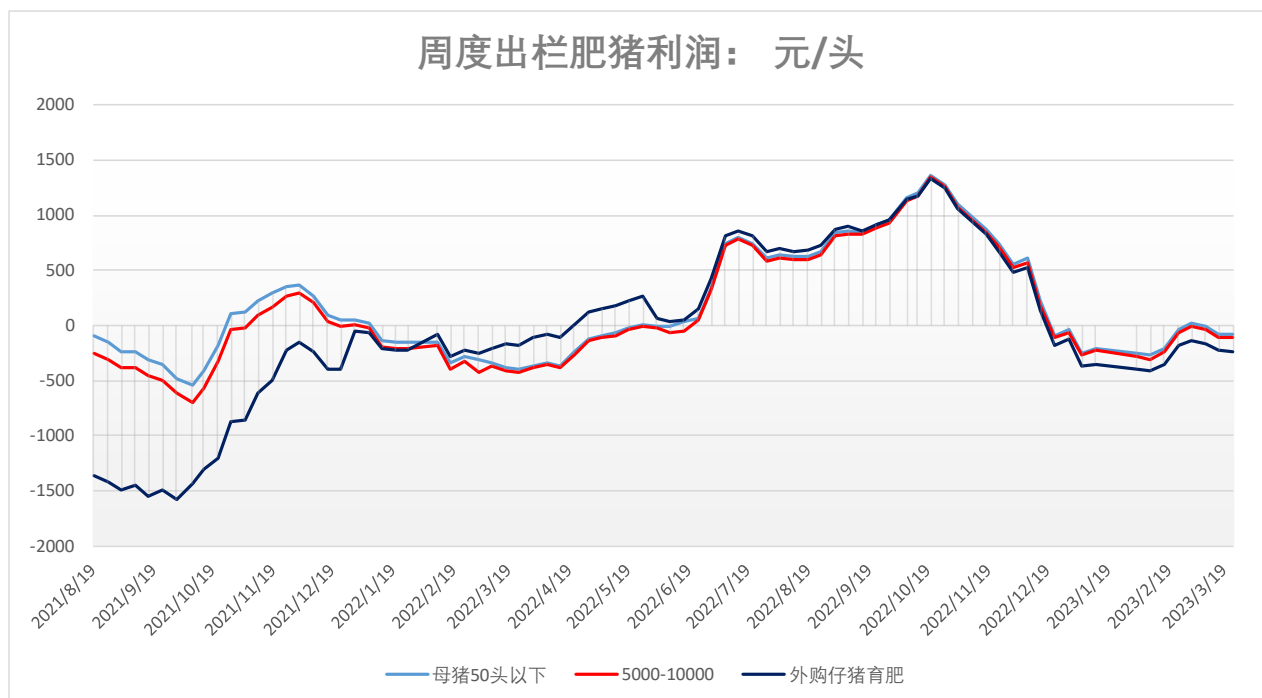
### 基差走势



数据来源：涌益数据，东亚期货

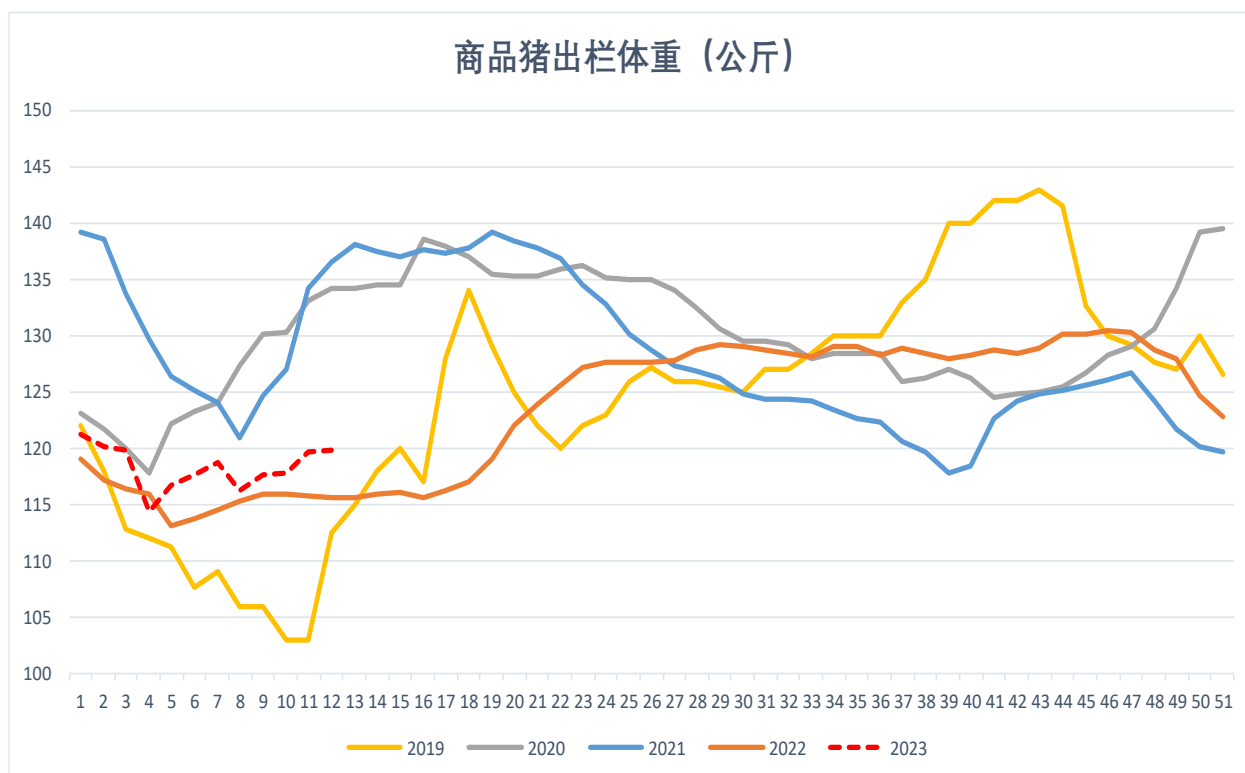
## 二、 出栏利润及体重

### 出栏肥猪利润



数据来源：涌益数据，东亚期货

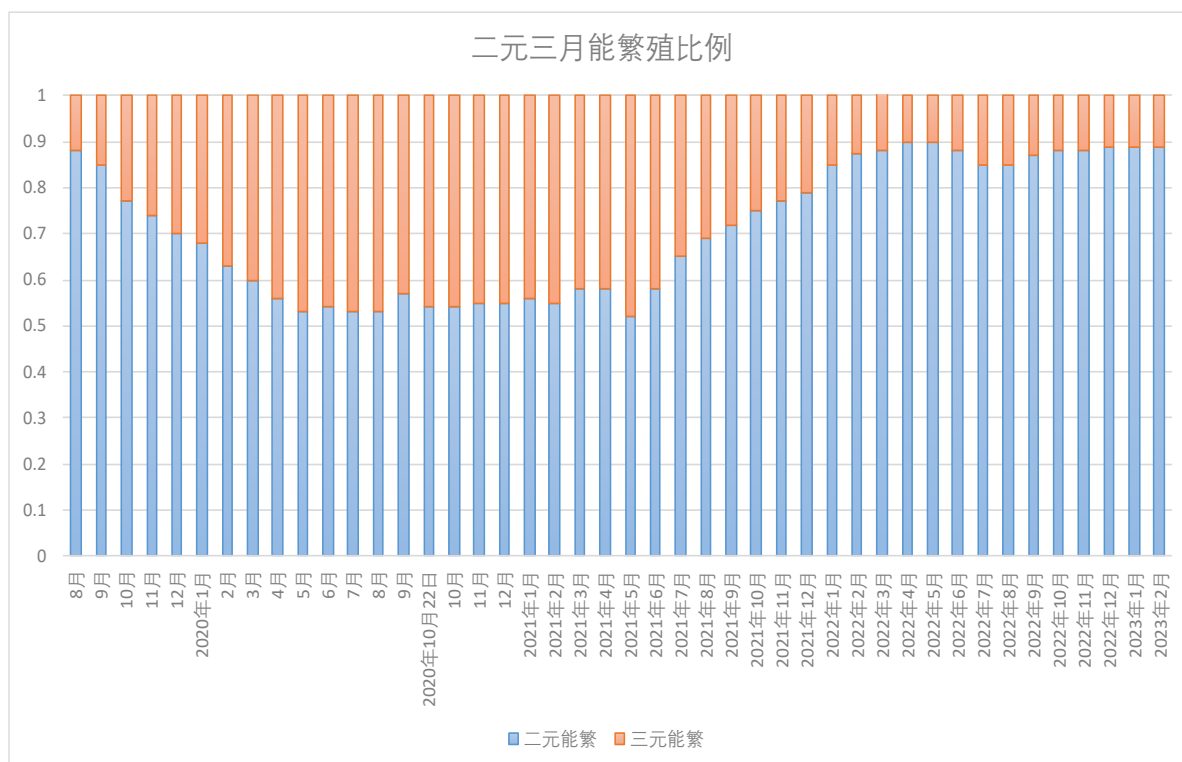
### 商品猪出栏体重



数据来源：涌益数据，东亚期货



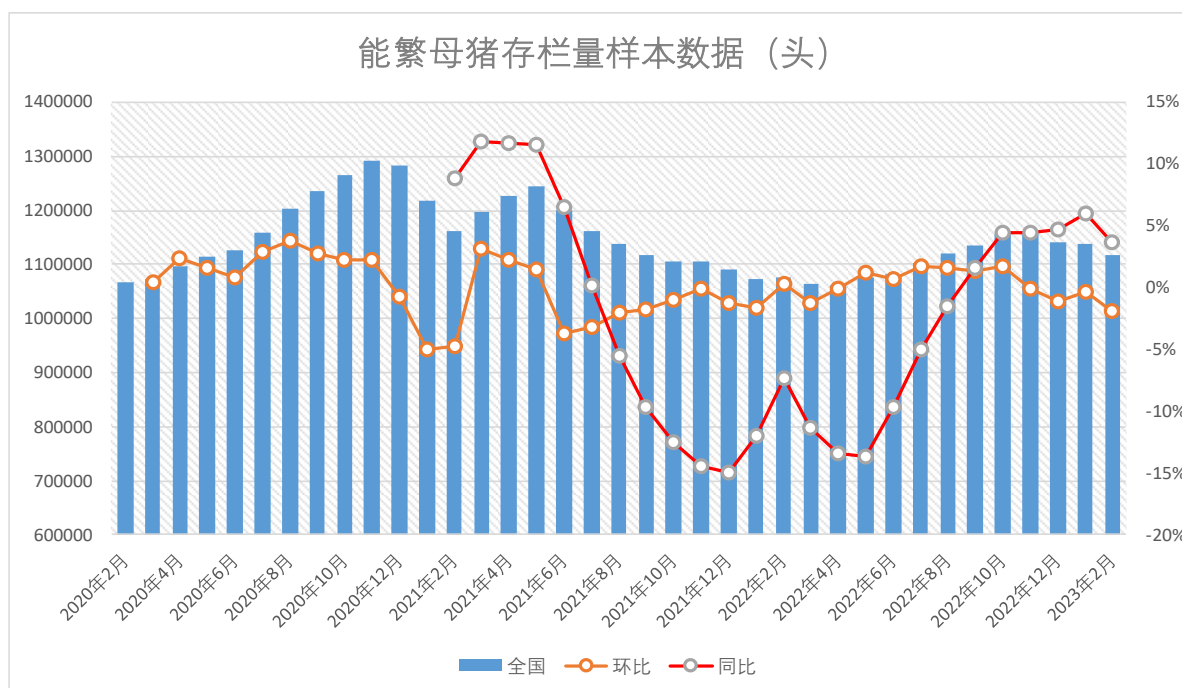
## 二元和三元能繁殖母猪比例



数据来源：涌益数据，东亚期货

## 三、 生猪存栏

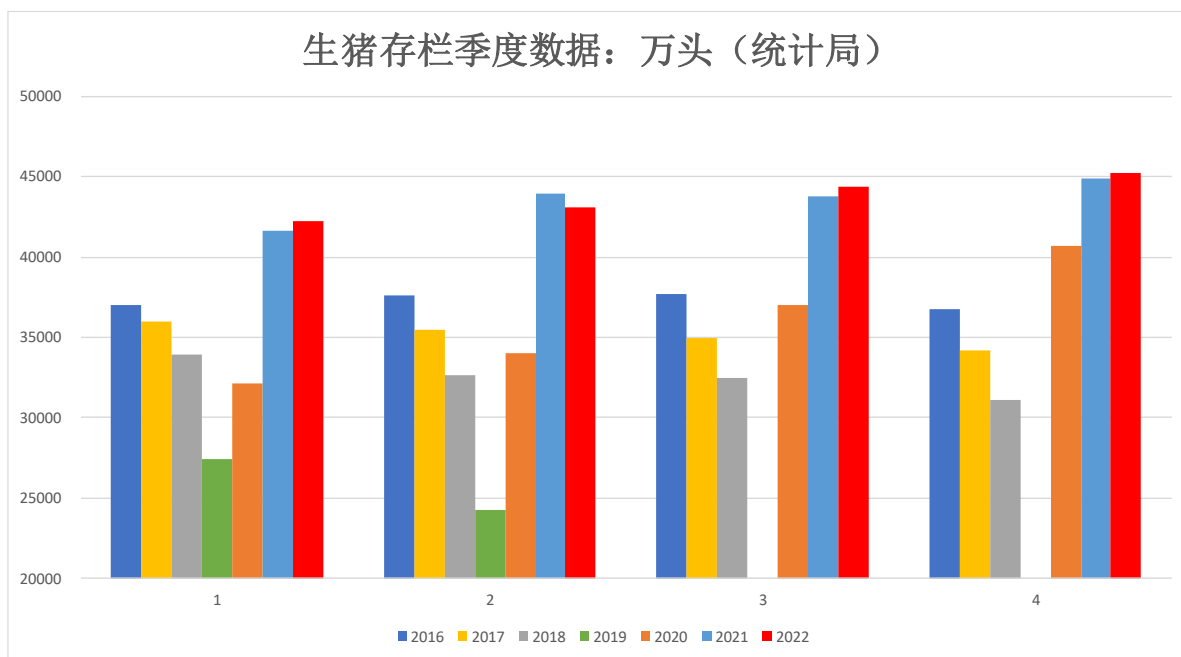
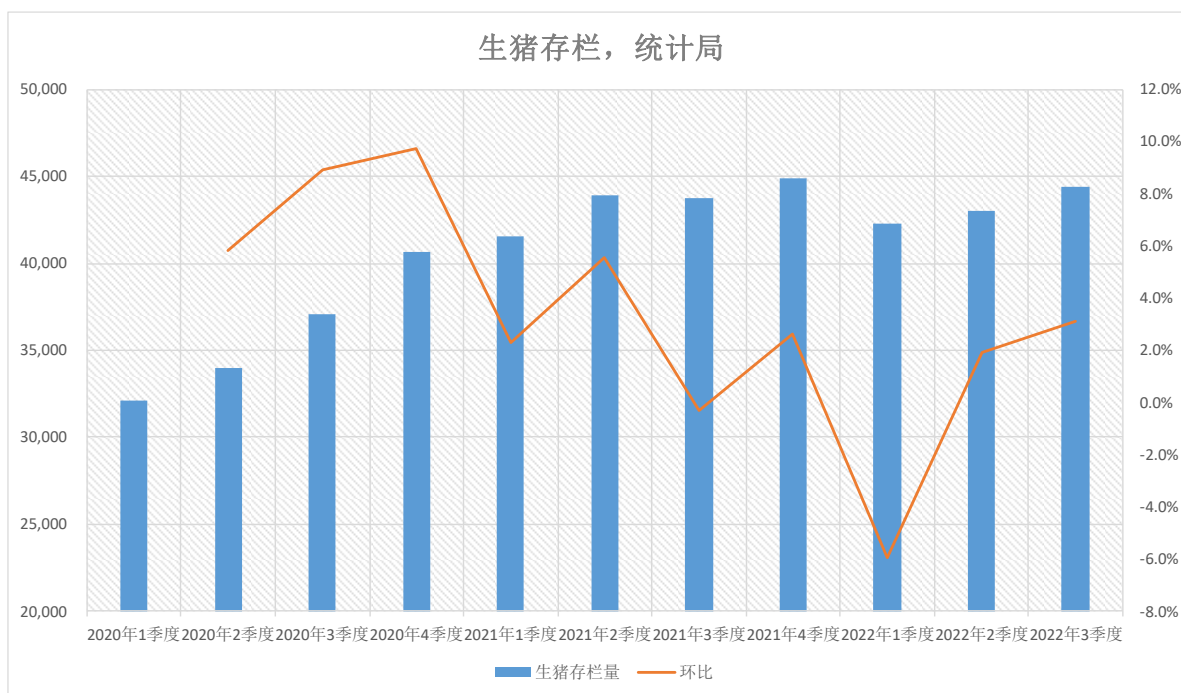
能繁殖母猪月度样本数据（涌益咨询）



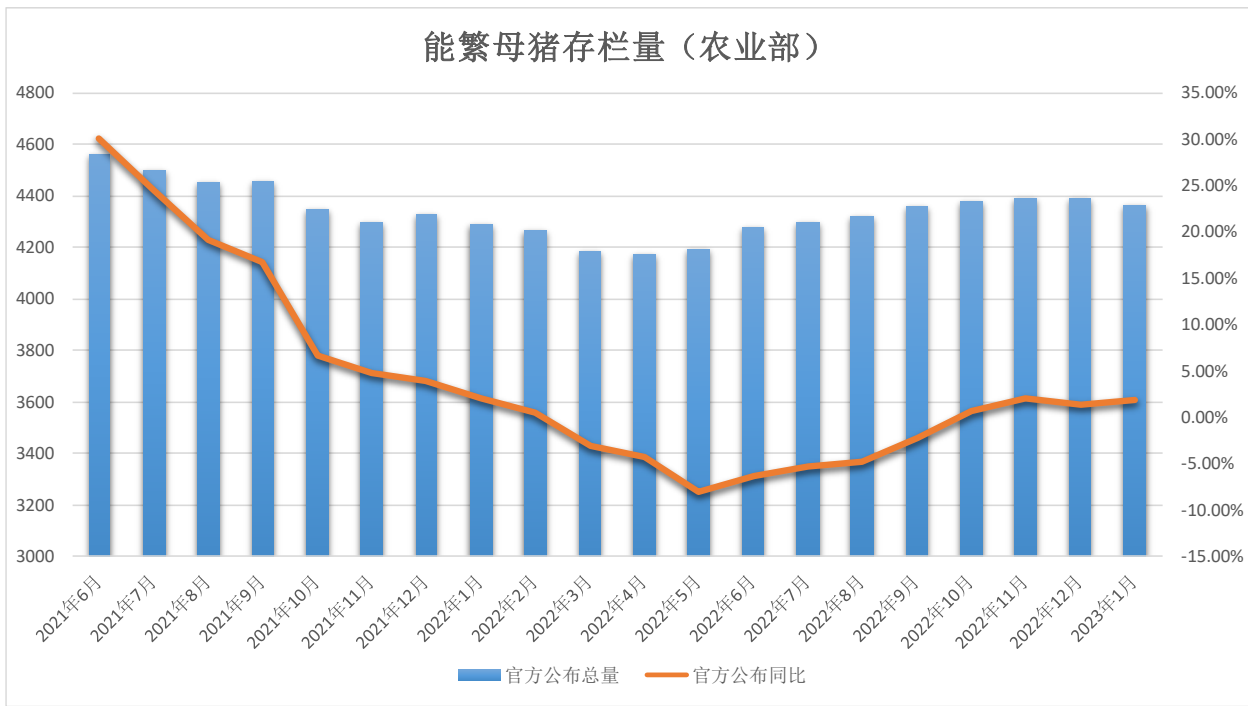
数据来源：涌益数据，东亚期货



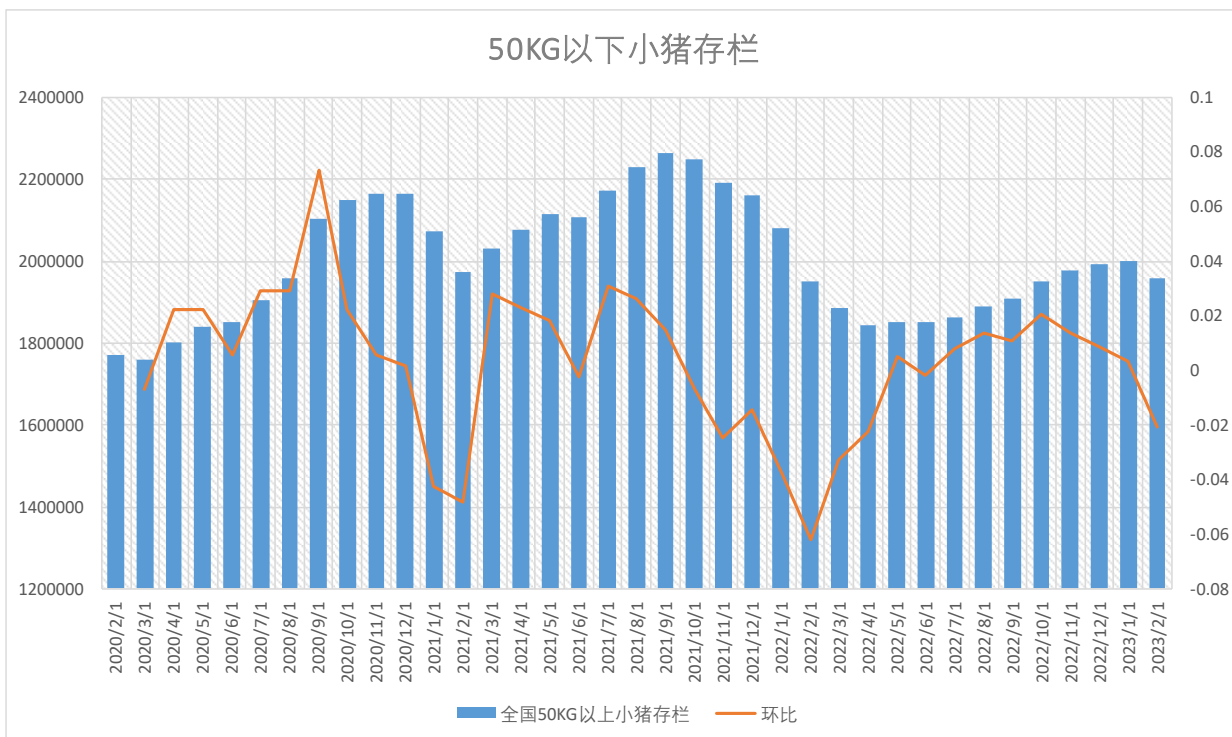
能繁母猪存栏季度数据 (统计局)



数据来源: 国家统计局, 东亚期货

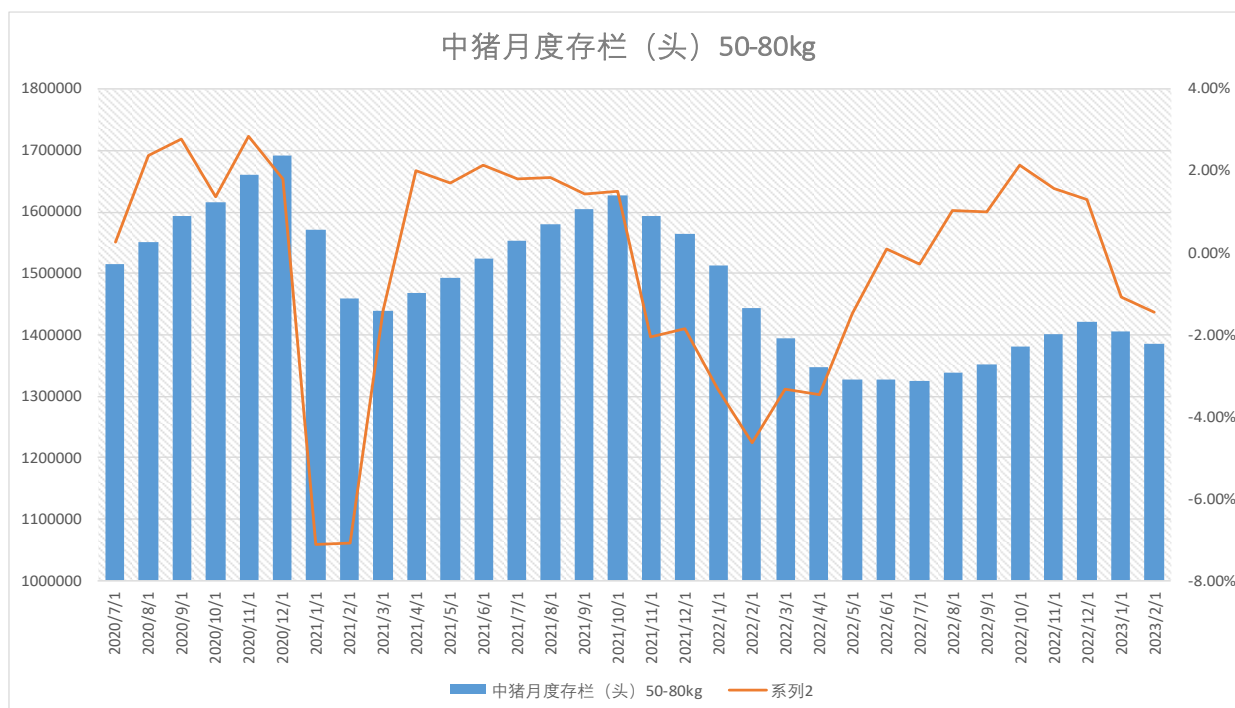


### 50KG 小猪存栏样本数据

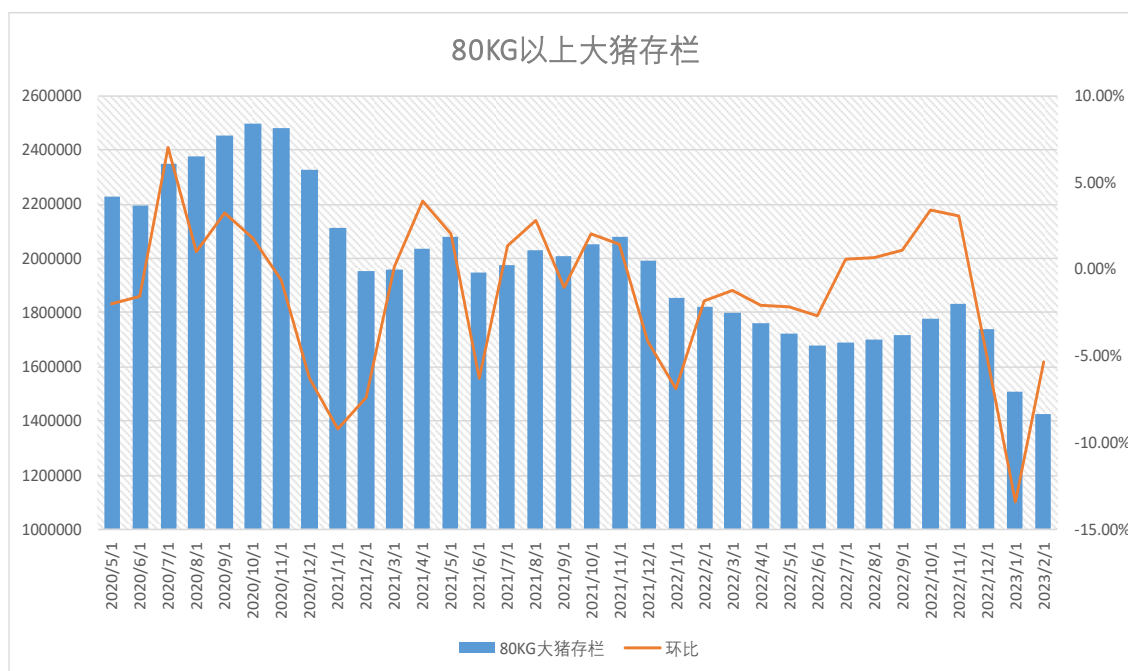


数据来源：涌益数据，东亚期货

### 50-80KG 中猪存栏



### 80KG 大猪存栏样本数据

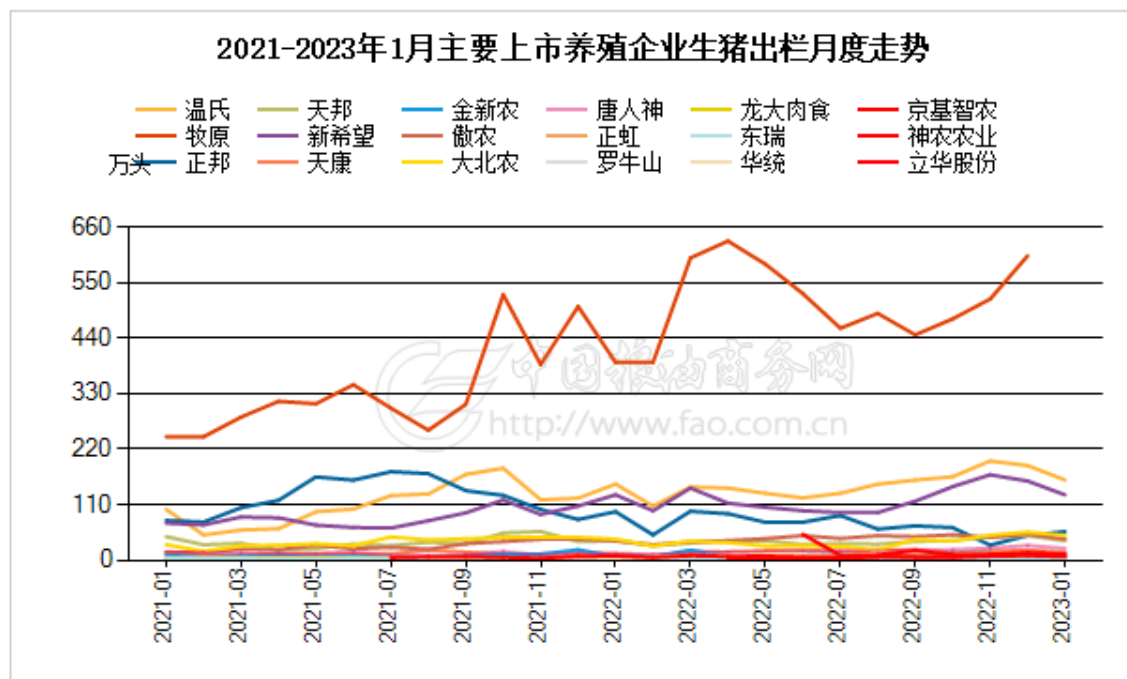


数据来源：涌益数据，东亚期货

### 四、 生猪出栏数据

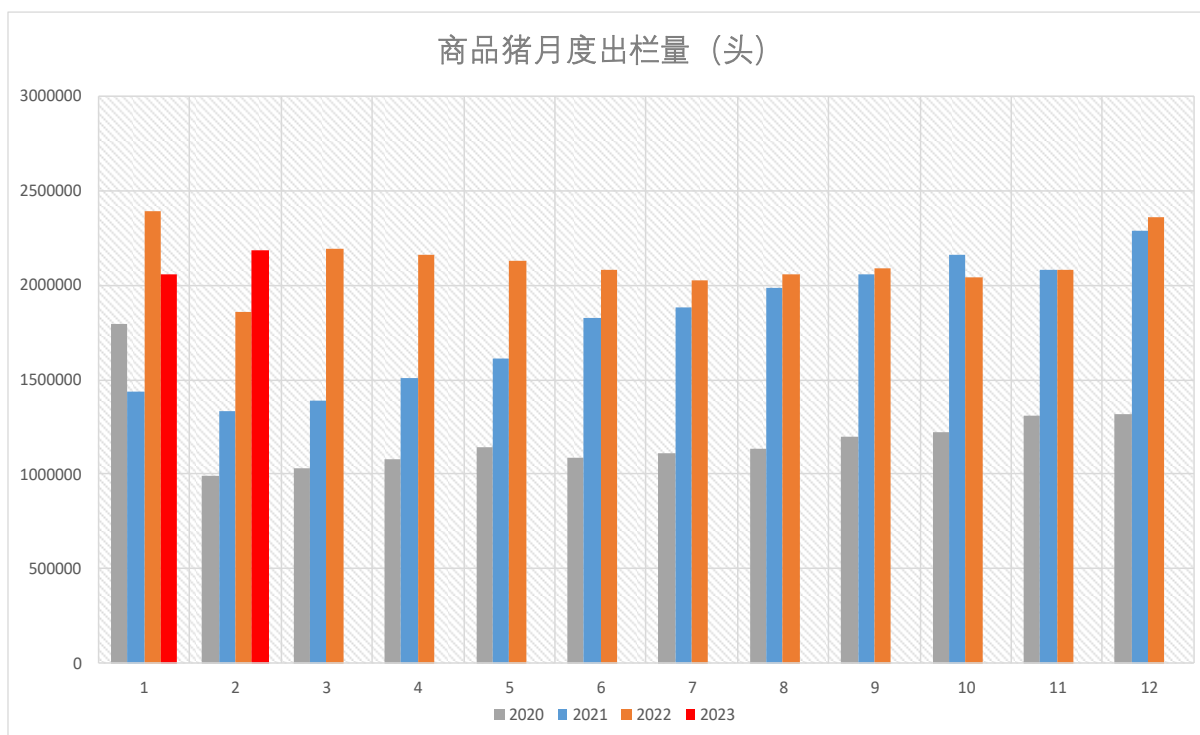
2023年1月主要上市养殖企业生猪出栏量统计

销售量 (万头)									
企业	23年1月	22年12月	增减	环比%	22年1月	同比%	22年1-12月累计	21年1-12月累计	增减
温氏	158.71	187.32	-28.61	-15.27	150.61	5.38	1790.87	1321.74	469.13
牧原	-	602.70	-	-	391.55	-	6120.00	4026.40	2093.60
正邦	56.50	48.71	7.79	15.99	95.87	-41.07	844.66	1492.66	-648.00
天邦	38.31	48.38	-10.07	-20.81	38.13	0.47	442.15	428.01	14.14
新希望	129.11	156.69	-27.58	-17.60	129.26	-0.12	1461.37	997.81	463.56
天康	15.91	19.88	-3.97	-19.97	12.69	25.37	202.72	160.33	42.39
金新农	5.01	3.91	1.10	28.13	7.06	-29.04	125.64	106.89	18.75
傲农	41.78	51.31	-9.53	-18.57	38.08	9.72	518.91	324.60	194.31
大北农	49.42	55.31	-5.89	-10.65	41.65	18.66	429.25	430.78	-1.53
唐人神	23.23	28.84	-5.61	-19.45	13.04	78.14	214.94	154.23	60.71
正虹	2.62	1.24	1.38	111.29	1.52	72.37	16.61	24.41	-7.80
罗牛山	4.12	5.38	-1.26	-23.42	4.51	-8.65	50.04	39.40	10.64
龙大肉食	-	-	-	-	4.34	-	10.34	41.34	-31.00
东瑞	5.32	4.78	0.54	11.30	4.66	14.16	52.01	36.77	15.24
华统	16.17	12.81	3.36	26.23	2.17	645.16	120.48	4.17	116.31
京基智农	13.46	14.84	-1.38	-9.30	-	-	126.44	-	-
神农农业	9.20	11.43	-2.23	-19.51	8.29	10.98	92.90	33.40	59.50
立华股份	6.85	9.08	-2.23	-24.56	-	-	47.33	-	-
合计	575.72	1262.61	-686.89	-54.40	943.43	-38.98	12666.66	9622.94	3043.72



数据来源：粮油商务网，东亚期货

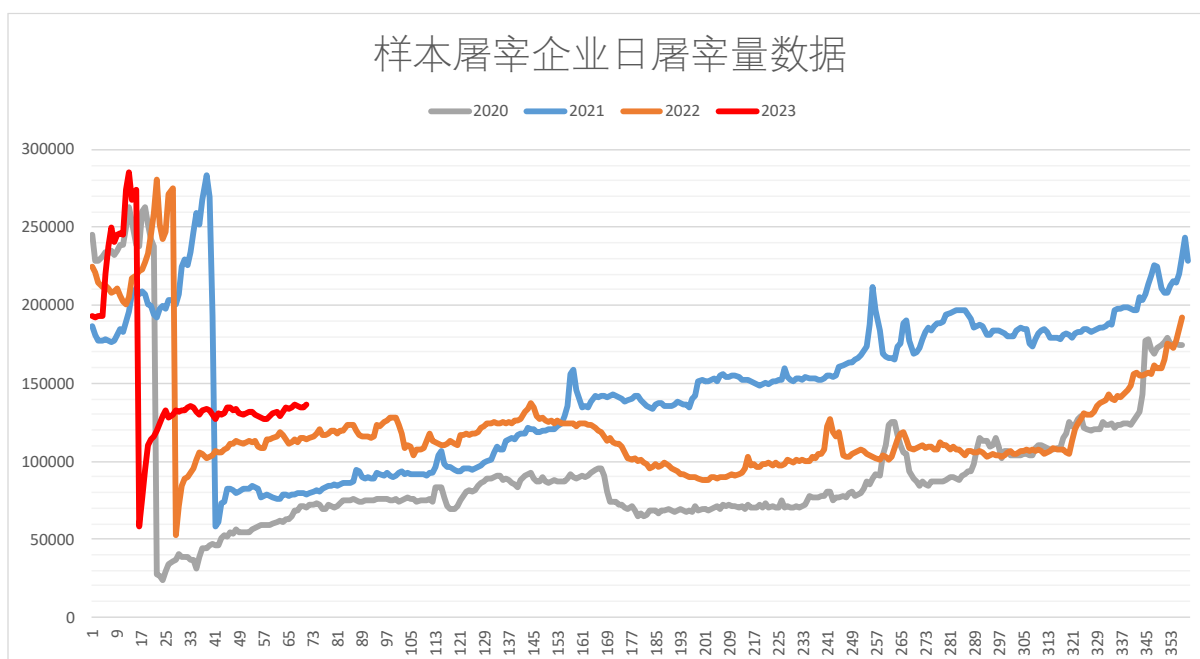
商品猪月度出栏数据（涌益咨询）



数据来源：涌益数据，东亚期货

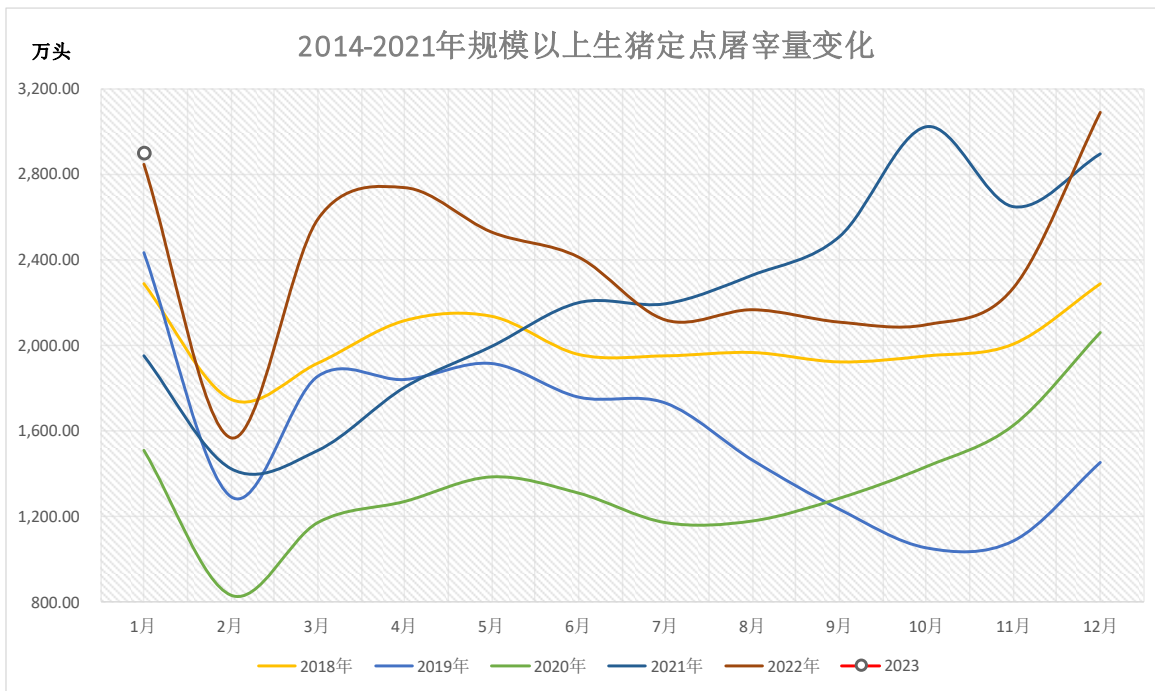
五、 屠宰量

样本屠宰数据-日度数据（涌益咨询）



数据来源：涌益数据，东亚期货

规模以上生猪定点屠宰量变化 (商务部统计口径)



数据来源：商务部，东亚期货