交易咨询业务：沪证监许可【2012】1515号

东亚期货 East Asia Futures

农产品周报—生猪

2026-11-20

研究员：陈乃轩

交易咨询：Z0023138

审核：唐韵 Z0002422

免责声明：本报告的信息均来源于公开资料，我公司对这些信息的准确性和完整性不做任何保证，也不保证所包含的信息和建议不会发生任何变更。文中的观点、结论和建议仅供参考，报告中的信息或意见并不构成所述证券或期货的买卖出价或征价，投资者据此做出的任何投资决策与本公司和作者无关。

技术面：


生猪主连(DCE 3873) 日线
MA组合(5,10,20,40,60,0) MA5 9606.00 MA10 9615.00 MA20 9535.75 MA40 9992.50 MA60 10566.33
12700
12560
12500
10510
10635
10000
9040
118天
生猪2609
生猪2611
生猪2701
CJL 成交量 118344.00 持仓量 115237.00
18万

基本面信息：

- **基本面信息1：**现货止跌反弹。本周全国商品猪出栏均价 9.13 元/公斤（上周 8.60 元/公斤），环比上涨 6.2%、周后期涨幅收窄；前三等级白条均价 11.98 元/公斤、毛白价差 2.85 元/公斤，白条价格跟随走强，屠企走货好转。
- **基本面信息2：**供应压力趋缓。周度出栏体重 130.00 公斤/头、环比微降 0.11 公斤，150 公斤以上大猪出栏占比 4.42%、标肥价差走扩至 1.04 元/斤；集团出栏节奏仍快，但散户惜售情绪增强。
- **基本面信息3：**需求进入旺季。周度屠宰量 250.82 万头、环比增加 0.63%，气温下降叠加价格止跌回升，屠企增量宰杀意愿提升；冻品库存率 24.45%、延续小幅去化。
- **基本面信息4：**深亏有所收窄。自繁自养亏损收窄至 386 元/头、外购仔猪育肥亏损收窄至 269 元/头；15 公斤仔猪 162 元/头、50 公斤二元母猪 1251 元/头低位企稳；9 月官方能繁母猪存栏 3602 万头，同比减少 10.7%。
- **观点：**周前期惜售情绪叠加二育进场推动现货止跌大涨，周后期出栏节奏加快、二育进场量级减少，涨幅逐步收窄；出栏体重维持高位、集团出栏权重继续上升，供应压力未根本缓解，盘面上行驱动仍需腌腊旺季需求进一步兑现。猪粮比 3.94 仍处深度预警区间、行业深度亏损，能繁产能同比去化超一成，中期修复条件持续累积，关注需求增量与产能去化节奏。

生猪市场简述及观点

01

1. 关键数字周度对比
2. 市场解读

关键数字周度对比

属性	指标	11月19日	11月12日	涨跌	去年同期	同期涨跌
价格	商品猪出栏价（元/公斤）	9.13	8.60	0.53	11.60	-2.47
	前三级白条肉出厂价（元/公斤）	11.98	11.43	0.55	15.51	-3.53
	6.5kg仔猪价格（元/头）	71	74	-3	209	-138
	15kg仔猪价（元/头）	162	164	-2	300	-138
	50kg二元母猪价（元/头）	1251	1251	0	1548	-297
猪粮比	2026年11月11日	3.94	——	-3.19%	——	——
供应	商品猪出栏均重（公斤）	130.00	130.11	-0.11	128.81	1.19
需求	样本企业周度平均屠宰量（头/日）	195313	191932	1.76%	197352	-1.03%
	集团屠宰厂宰杀量	1769533	1764202	0.30%	1452951	21.79%
	规模屠宰厂宰杀量	738004	727785	1.40%	814844	-9.43%
	小刀手	651	603	7.96%	753	-13.55%
	冻品库容率	24.45%	24.58%	-0.13%	20.22%	4.23%
成本	母猪5000-10000头自繁自养本周出栏肥猪成本（元/公斤）	12.25	12.24	0.01	12.35	-0.10
	母猪5000-10000头自繁自养5个月后出栏肥猪成本（元/公斤）	12.00	12.00	0	12.03	-0.03

资料来源：涌益咨询、国家发展改革委。周度数据区间为2026.11.13-11.19。

市场解读-养殖利润

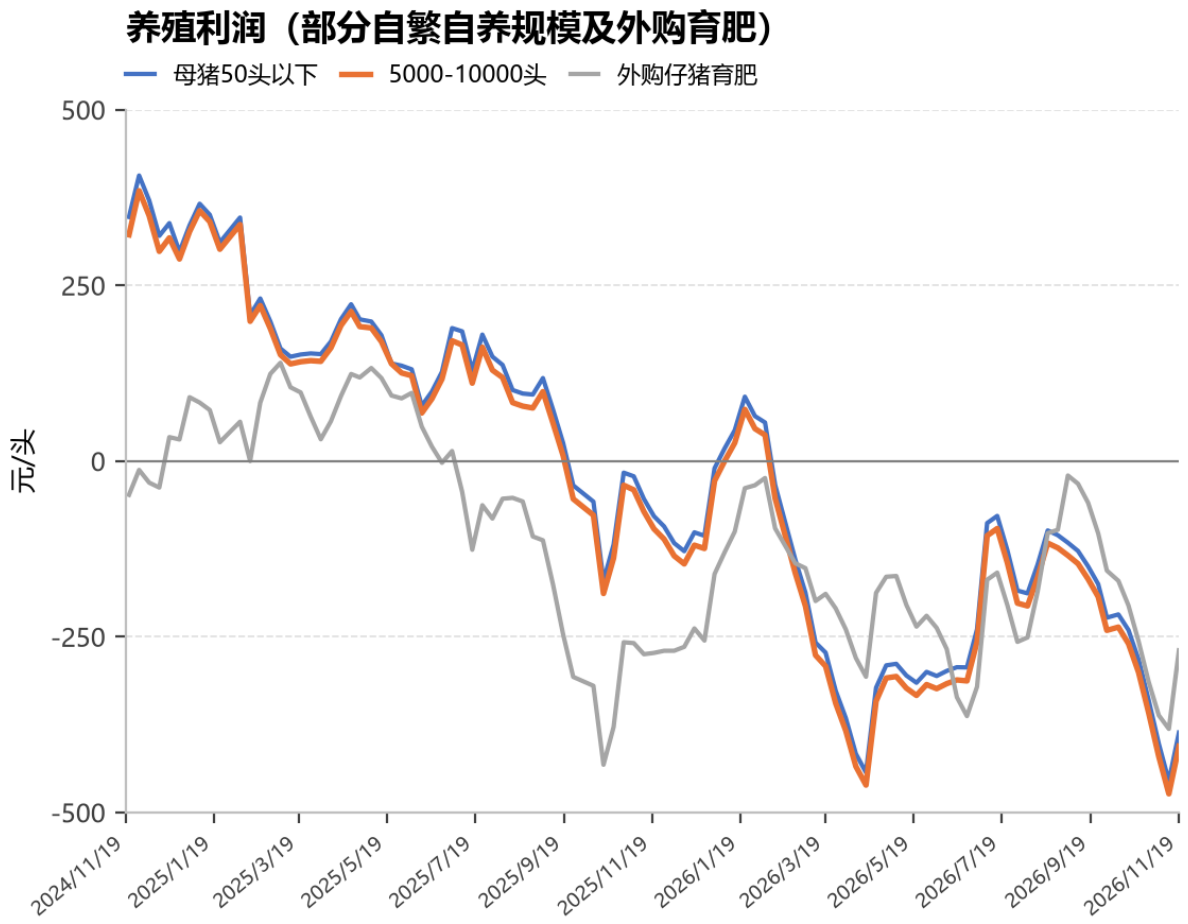

自繁自养：本周自繁自养模式母猪50头以下规模出栏肥猪利润为 -386.43元/头，较上周收窄68.96元/头；5000-10000头规模出栏利润为 -405.94元/头，较上周收窄67.66元/头。

外购仔猪育肥：本周外购仔猪育肥出栏利润为 -269.33元/头，较上周收窄111.89元/头。

本周自繁自养及外购仔猪育肥利润较上周回调。周内养殖成本变动有限，但商品猪出栏价大幅上涨，从而养殖利润同步回调。

二次育肥成本：近期二育群体多采购稍大体重量猪源，体重以130-140公斤为主；本周采购140kg育肥至175kg成本为9.90元/kg，采购140kg育肥至200kg成本为10.27元/kg。

资料来源：涌益咨询。自繁自养利润取部分规模场样本口径，单位：元/头。

市场解读-基本数据表现

全国外三元生猪出栏均价走势图

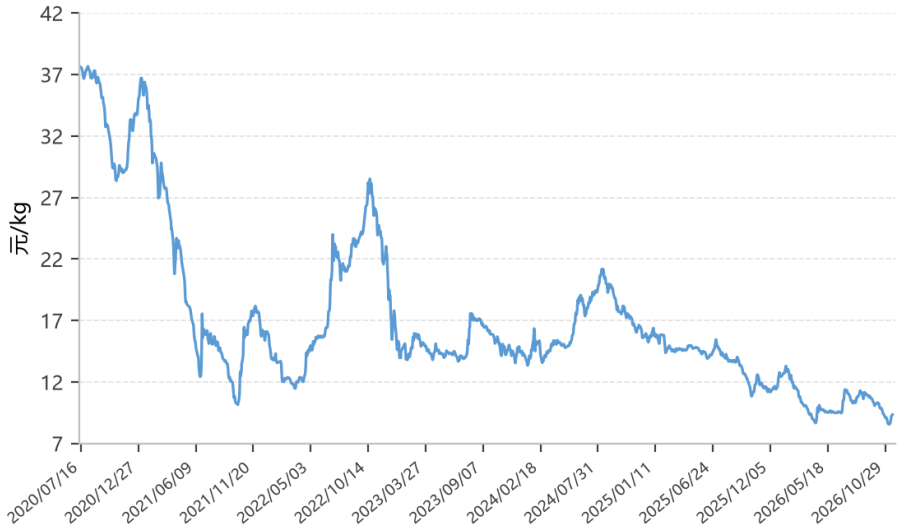

2026年全国外三元生猪出栏均价走势图

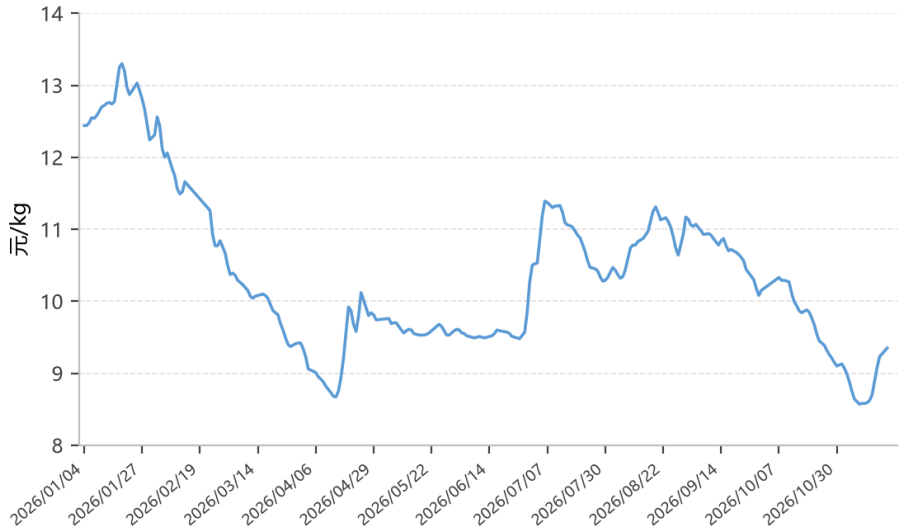

出栏价格：本周全国生猪出栏均价9.13元/kg，较上周上涨0.53元/kg，周环比涨幅6.16%，较上月下跌0.66元/kg，月环比跌幅6.74%，较去年下跌2.47元/kg，年同比跌幅21.29%。周内最高价19日9.35元/kg，最低价13日8.70元/kg，本周生猪价格先弱后强。

本周国内生猪价格呈现止跌上涨表现，周内价格涨幅逐步缩减。周前期由北向南传导，多地价格涨幅明显，上涨驱动来自于持续下跌且再次跌破新低后市场惜售情绪增强，带动肥标价差走扩，支撑二育进场积极性增强，利好价格明显上涨；周中后期市场出栏节奏有所加快，但季节性支撑仍强，价格延续偏强趋势，仅受制于价格快速抬升后二育进场量级减少，涨幅逐步收窄。

出栏体重：本周生猪出栏均重130.00kg，较上周下降0.11kg，周环比降幅0.08%，较上月增加0.36kg，月环比增幅0.28%，较去年增加1.19kg，年同比增幅0.92%。其中集团均重126.22kg，较上周下降0.19kg；散户均重149.48kg，较上周增加0.84kg。

随着周前期价格拉升，市场整体出栏水平回升；但受肥标价差及后续旺季消费预期支撑，散户及二育仍存在一定对抗情绪，本周集团出栏权重83.75%，环比上周增加0.40%。月内集团快节奏出栏，多地多个企业出栏进度略偏快，带动集团出栏体重下降；散户端受低价和肥标价差支撑惜售情绪递进，但周初价格快速拉升且市场对后续价格预期看弱，带动周后期适重大猪出栏意愿增强，散户出栏体重增加。

资料来源：涌益咨询。

市场解读-市场需求变化

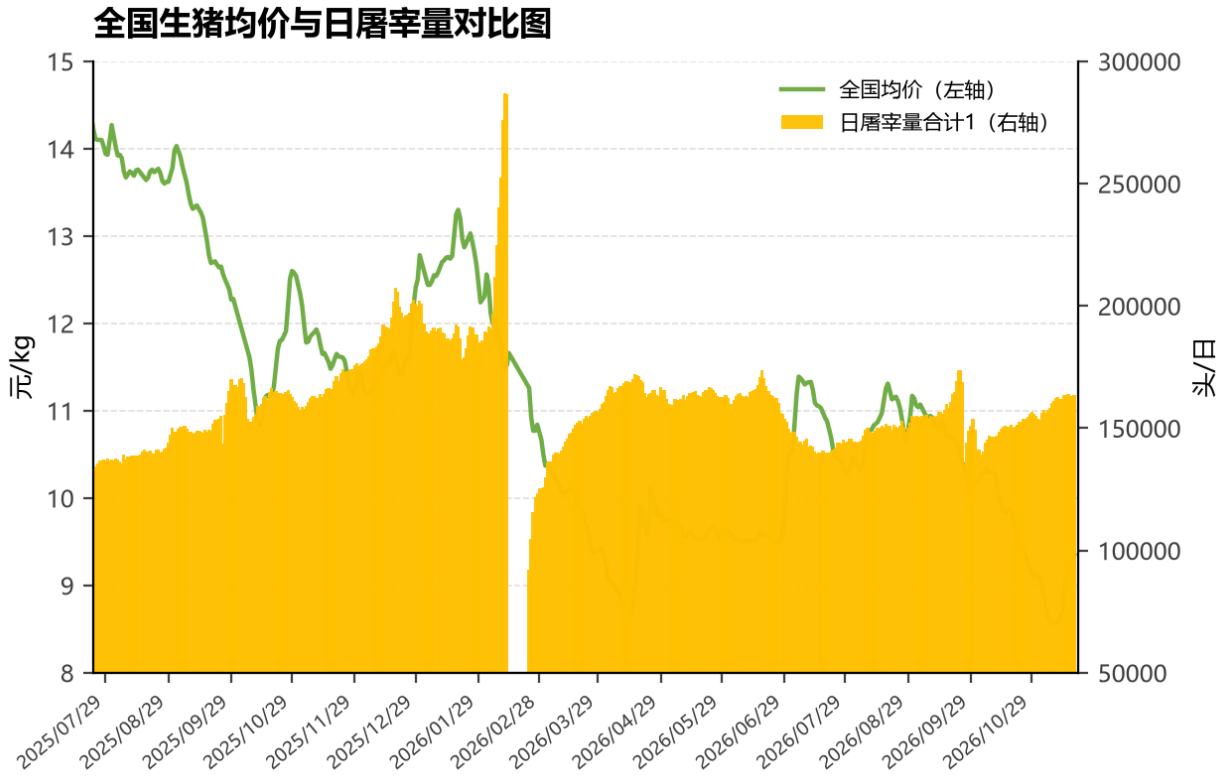

本周日度屠宰样本一日均宰杀量163,125头，较上周增加2,498头，日均增幅1.56%；日度屠宰样本二日均宰杀量195,313头，较上周增加3,381头，日均增幅1.76%；周度样本屠宰量250.82万头，较上周增加1.56万头，环比增幅0.63%。

本周随着气温下降，市场消费水平有所回升，叠加价格处于止跌回升，多个企业的增量宰杀意愿有所提升。

短期市场已经进入年内的季节性消费旺季，所以预期后期样本屠宰企业屠宰量仍有延续上升表现。

资料来源：涌益咨询（日度屠宰样本、周度屠宰量、猪肉价）。

市场解读-饲料方面

价格方面：本周饲料玉米到厂均价2323元/吨，较上周上涨2元/吨，环比涨幅0.09%。本周玉米价格北强南弱。东北地区受雨雪天气干扰，市场可流通粮源有限，部分深加工企业到货量较少，企业提价促量，价格稳中偏强。山东地区农户和贸易商有惜售挺价动作，价格窄幅上调。南方下游饲料企业多采取随用随采策略，大规模补库意愿不强，部分贸易商报价窄幅下调。

本周豆粕全国均价3120元/吨，较上周下降21元/吨，环比降幅0.67%。本周豆粕价格窄幅下调。外盘美豆承压，加之国内大豆到港量充足，油厂豆粕库存偏高，部分油厂走货压力显现，叠加饲料企业补库意愿偏弱，豆粕价格承压下行。

库存天数：本周玉米价格窄幅波动，多数饲料企业反馈采购相对谨慎，维持安全库存即可，因此玉米现货库存天数整体变动不大。综合来看，规模型饲料厂玉米平均库存天数多在16.3天，小型饲料厂在16.1天。

目前多数区域饲料价格暂未调整，猪场及散户多观望为主，饲料库存天数变动有限。整体来看，中型猪场饲料库存天数在8.2天，散户在9.7天。

资料来源：涌益咨询（饲料原料价格、库存天数）。

本 周 生 猪 市 场 综 述

02

1. 市场猪价趋势
2. 出栏体重
3. 市场补栏情况
4. 屠宰企业数据
5. 猪肉价格跟踪
6. 冻品库容率数据

1、市场猪价趋势

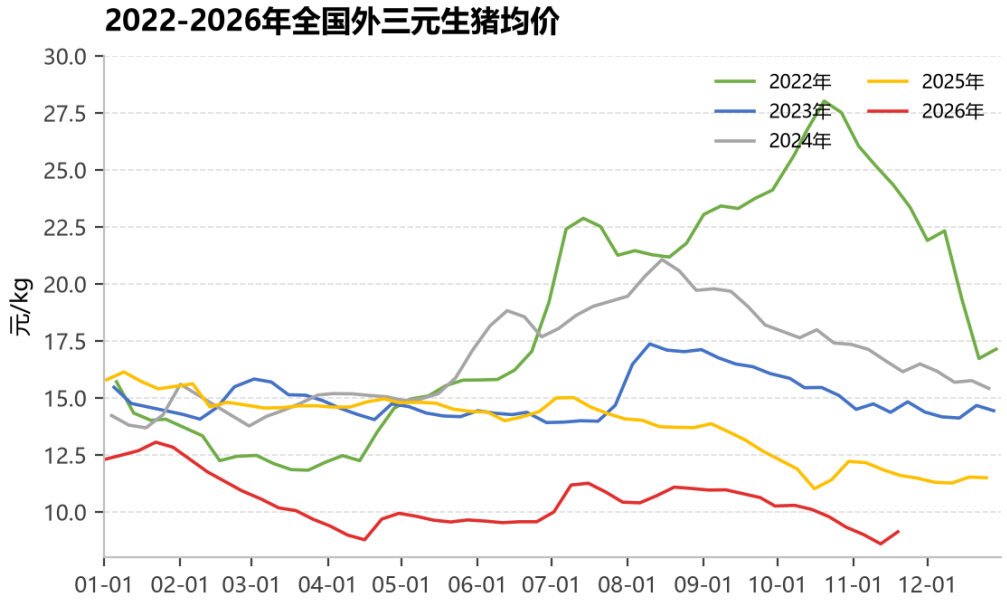



国内主要市场猪价周度变化表（元/公斤）

区域/省份	11月12日	11月19日	涨跌值	环比
东北	8.64	9.31	0.67	7.75%
山东	8.71	9.20	0.49	5.63%
河南	8.62	9.21	0.59	6.84%
湖南	8.19	9.24	1.05	12.82%
四川	8.56	9.47	0.91	10.63%
广东	9.68	10.60	0.97	10.07%

资料来源：涌益咨询。分省价格取11月12日与11月19日数据。

2、出栏体重

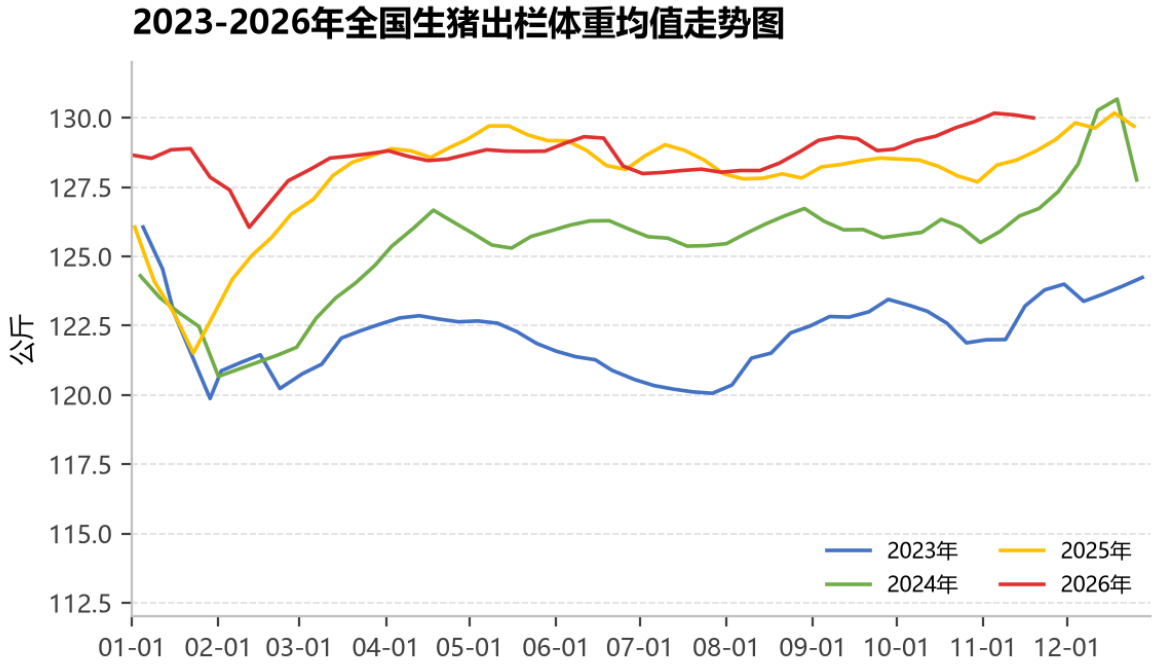

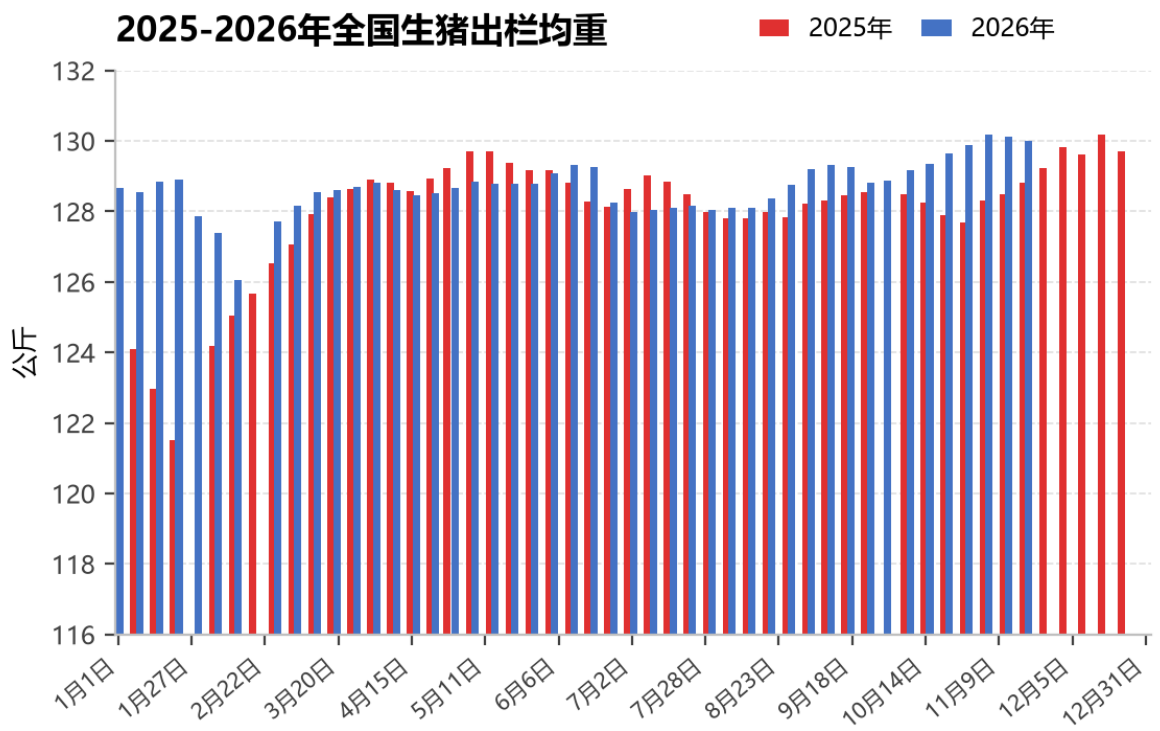

本周出栏均重130.00kg，较上周降0.11kg，环比降幅0.08%。其中集团体重126.22kg，较上周下降0.19kg，降幅0.15%；散户出栏体重149.48kg，较上周增加0.84kg，环比增幅0.57%。本周集团出栏积极性增加，出栏均重小幅下降；近期猪价走强，散户端大体重猪出栏积极性尚可，散户出栏均重有所增加。

资料来源：涌益咨询（全国生猪出栏体重均值，单位：公斤）。

2、出栏体重

省份	本周			上周		
	均重(kg)	90kg以下	150kg以上	均重(kg)	90kg以下	150kg以上
河南	125.60	4.89%	3.41%	125.52	5.77%	3.22%
湖南	128.51	3.60%	3.14%	128.66	3.65%	3.20%
湖北	128.11	2.71%	2.81%	128.27	2.75%	2.85%
安徽	126.49	3.68%	3.93%	126.47	3.63%	3.90%
江西	131.34	5.17%	6.76%	131.49	5.24%	6.83%
山西	126.33	4.25%	3.22%	126.31	4.86%	3.14%
山东	125.75	5.98%	3.30%	125.72	5.85%	3.25%
河北	127.96	5.77%	3.65%	127.93	5.48%	3.63%
辽宁	129.24	7.91%	5.53%	129.38	7.55%	5.57%
吉林	127.94	6.33%	4.66%	127.96	6.02%	4.63%
黑龙江	129.44	6.81%	4.85%	129.41	6.56%	4.80%
四川	136.34	3.96%	6.58%	136.38	3.82%	6.65%
福建	130.37	2.37%	2.38%	130.95	2.41%	2.46%
广东	131.12	4.38%	3.41%	131.51	4.45%	3.54%
广西	130.62	4.34%	4.12%	131.07	4.53%	4.38%
浙江	133.28	2.74%	4.18%	133.55	2.88%	4.34%
江苏	127.37	4.85%	4.20%	127.34	4.75%	4.12%
云南	136.33	4.02%	6.71%	136.37	4.05%	6.78%
贵州	137.95	4.04%	7.20%	137.89	4.02%	7.26%
全国	**130.00**	**4.62%**	**4.42%**	**130.11**	**4.65%**	**4.45%**

资料来源：涌益咨询（分省出栏体重及大猪占比，90kg以下/150kg以上为出栏占比）。

2、出栏体重（续）

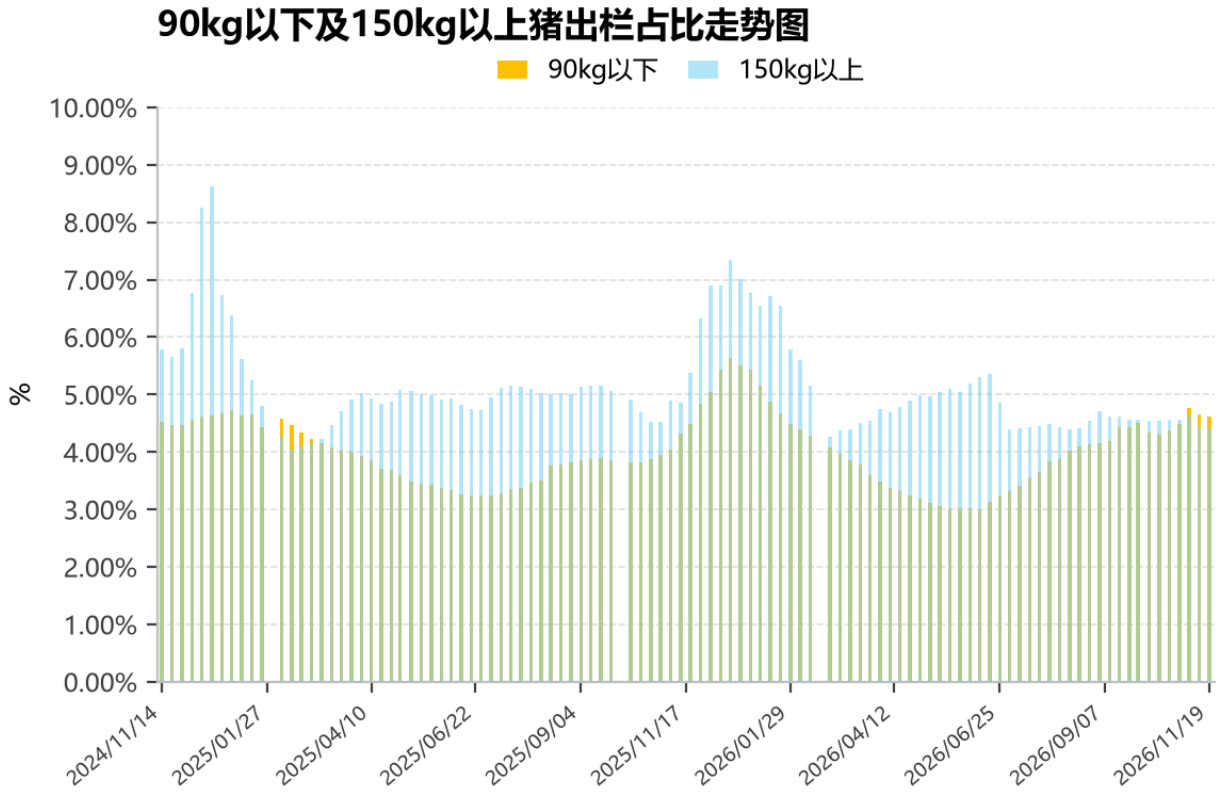

90kg以下：本周90kg以下小体重猪整体出栏占比为4.62%，较上周下降0.03%。本周国内疫病表现有增有减。部分北方地区疫病有所增量；南方多地仅维持零星散发，整体影响可控，短期需持续关注北方降温后的疫病影响。

150kg以上：本周150kg以上大体重猪出栏占比为4.42%，较上周下降0.03%。周后期随着价格拉升后，散户及二育出栏节奏有一定程度加快，但是受限于当下整体市场的大猪存栏量级减少，叠加上涨后期集团出栏量级回升，所以本周150kg大猪出栏占比小幅下滑。

资料来源：涌益咨询。

3、市场补栏情况

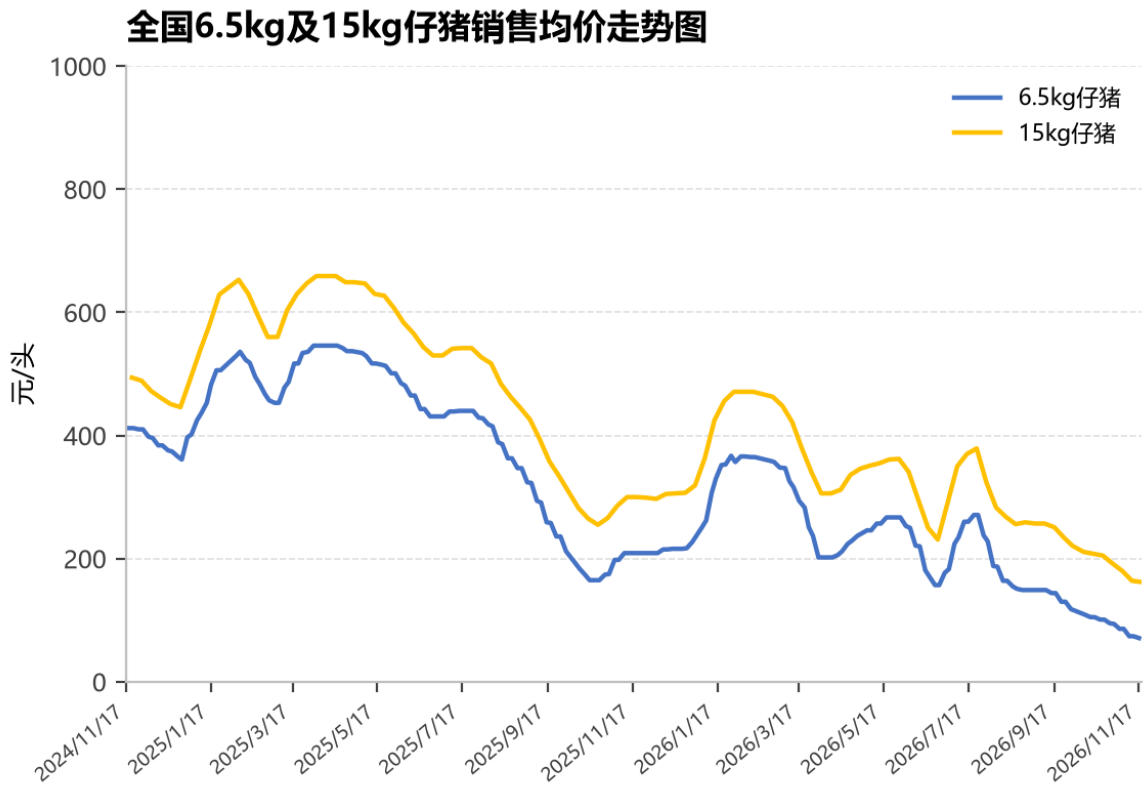

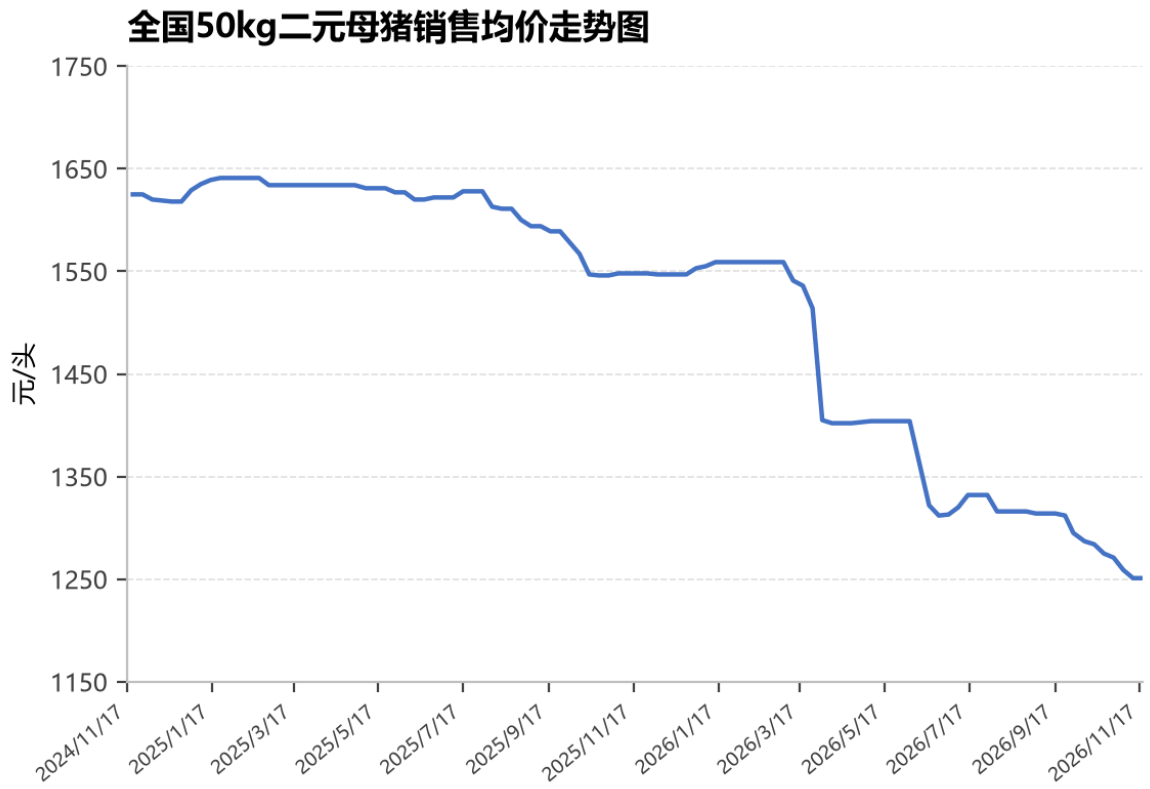

涌益咨询监测本周6.5kg仔猪市场销售均价为71元/头，较上周下调3元/头。本周仔猪价格小幅下调，跌幅收窄。多数地区补栏积极性仍一般，观望为主，也有部分地区因最近猪价上涨，补栏积极性有转好趋势。

涌益咨询数据显示本周50kg二元母猪市场均价为1251元/头，较上周持平。本周二元母猪市场相对平稳，短期内变动幅度不大。

资料来源：涌益咨询（6.5kg/15kg仔猪、50kg二元母猪销售均价，单位：元/头）。

3、市场补栏情况

省份	15公斤仔猪（元/头）			50公斤二元母猪（元/头）		
	本期	上期	涨跌	本期	上期	涨跌
河南	160	160	0	1230	1230	0
湖南	170	170	0	1240	1240	0
湖北	170	170	0	1240	1240	0
安徽	160	160	0	1260	1260	0
江西	160	170	-10	1240	1240	0
山西	160	160	0	1250	1250	0
山东	160	160	0	1250	1250	0
河北	150	145	5	1230	1230	0
辽宁	150	145	5	1230	1230	0
吉林	150	145	5	1230	1230	0
黑龙江	155	145	10	1230	1230	0
四川	160	170	-10	1250	1250	0
福建	185	200	-15	1310	1310	0
广东	170	180	-10	1290	1290	0
广西	160	170	-10	1270	1270	0
浙江	170	170	0	1270	1270	0
江苏	160	160	0	1270	1270	0
云南	160	170	-10	1240	1240	0
贵州	160	170	-10	1240	1240	0
全国	**162**	**164**	**-2**	**1251**	**1251**	**0**

资料来源：涌益咨询周度调研数据库（分省15公斤仔猪、50公斤二元母猪价格，绿色为下跌）。

4、屠宰企业数据

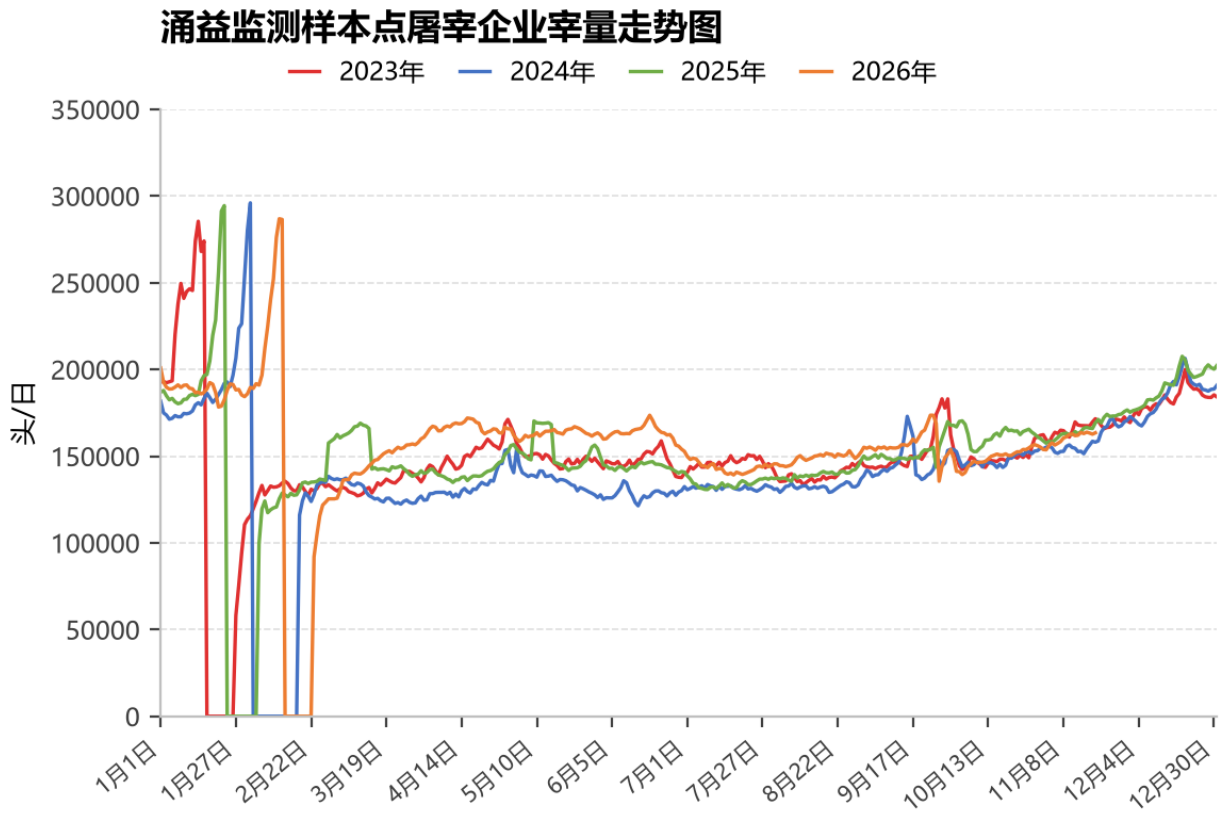

本周全国屠宰量波动运行。涌益咨询日屠宰量样本一日均宰杀量163,125头，日均增幅1.56%；日度屠宰样本二日均宰杀量195,313头，日均增幅1.76%。

本周屠宰量区间波动为主，随着进入11月中旬，气温逐步下降，支撑市场消费有起色，屠宰场宰量稳中增加。未来一周无大幅降温且无节日提振，但当下已进入消费旺季，仅从需求角度推测屠宰量或稳中缓慢爬升。

资料来源：涌益咨询。

5、猪肉价格跟踪

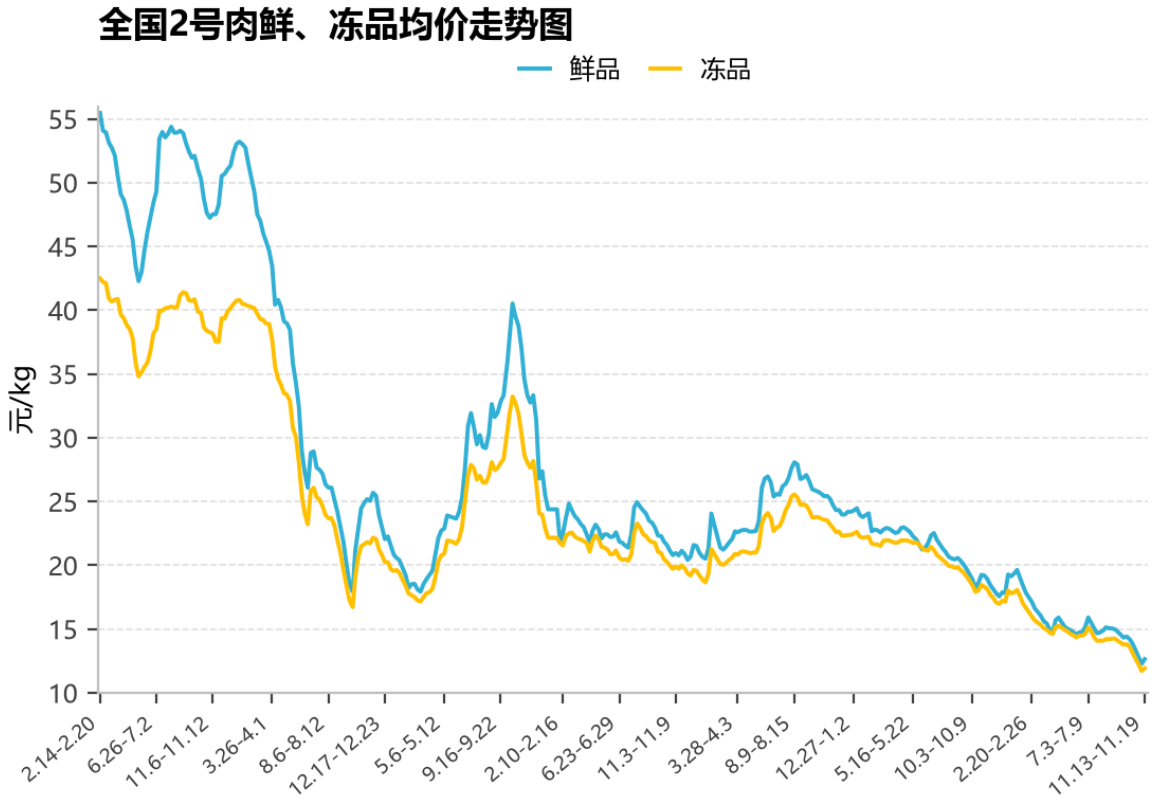

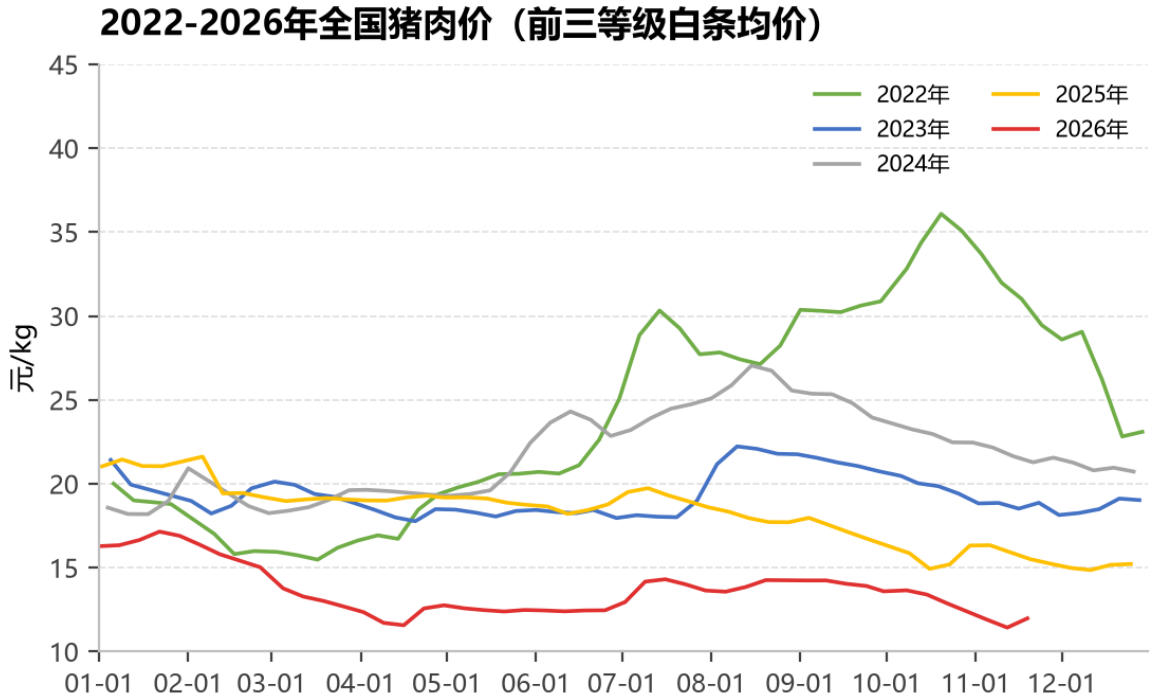

本周全国猪肉（前三等级白条均价）均价为11.98元/kg，较上周上涨0.55元/kg，涨幅4.84%。

本周毛猪价格低位反弹，白条价格跟随走强。周内部分区域气温下降，反馈需求有好转，屠企走货表现尚可。猪肉产品来看，北方号肉骨类变动有限，南方有所走强。下周进入下旬阶段，关注腌腊灌肠等需求表现。

资料来源：涌益咨询（2号肉鲜冻价、前三等级白条均价，单位：元/kg）。

6、冻品库容率数据



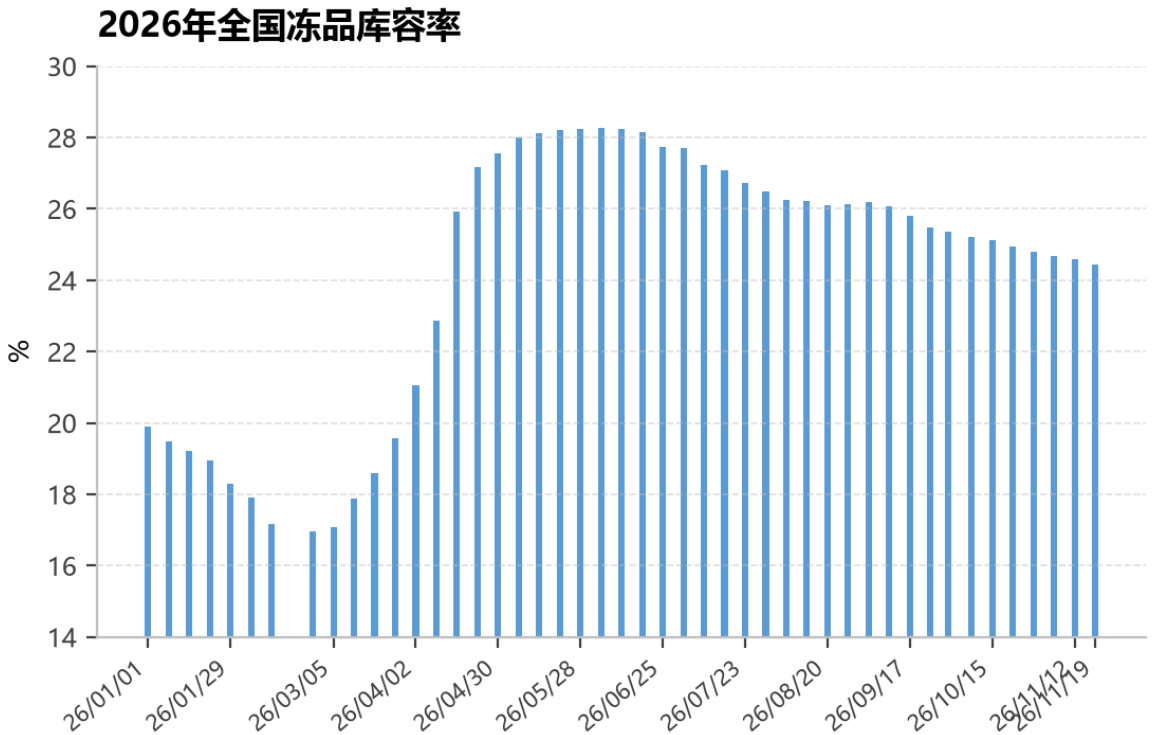

据涌益咨询数据显示，本周统计多样本全国冻品库容率24.45%，较上周下调0.13%。

本周冻品库存有所下降，一是近期企业主动入库少，多以被动入库为主；二是周内降温叠加猪价回暖，需求有所释放，库存缓慢消化中。持续关注冬季冻品需求表现。

资料来源：涌益咨询（冻品库存多样本，单位：%）。