交易咨询业务：沪证监许可【2012】1515号

东亚期货 East Asia Futures

农产品周报—生猪

2026-11-13

研究员：陈乃轩

交易咨询：Z0023138

审核：唐韵 Z0002422

免责声明：本报告的信息均来源于公开资料，我公司对这些信息的准确性和完整性不做任何保证，也不保证所包含的信息和建议不会发生任何变更。文中的观点、结论和建议仅供参考，报告中的信息或意见并不构成所述证券或期货的买卖出价或征价，投资者据此做出的任何投资决策与本公司和作者无关。

技术面：


生猪2701M (DCE lh2701) 日线
MA组合(5,10,20,40,60,0) MA5 9624.00 MA10 9425.00 MA20 9636.25 MA40 10515.63 MA60 11205.58
13755
13105
12240
9040
12500
10000
118天
CJL 成交量 202986.00 持仓量 138381.00
18万

基本面信息：

- **基本面信息1：**现货先弱后强。本周全国商品猪出栏均价 8.60 元/公斤（上周 9.01 元/公斤），环比下跌 4.6%；前三等级白条均价 11.43 元/公斤、毛白价差 2.83 元/公斤，屠宰环节盈利微薄；周后期立冬消费增量叠加散户抗价，北方价格止跌回升。
- **基本面信息2：**供应压力犹存。周度出栏体重 130.11 公斤/头、环比微降 0.06 公斤，150 公斤以上大猪出栏占比 4.45%、标肥价差 0.94 元/斤；集团维持快节奏出栏，供给端依旧充裕。
- **基本面信息3：**需求季节性回暖。周度屠宰量 249.20 万头、环比增加 2.6%，立冬降温带动消费回暖，叠加价格触底后部分渠道分割增量，支撑周中后期宰量增幅扩大；冻品库存率 24.58%、延续小幅去化。
- **基本面信息4：**深亏加速产能去化。自繁自养亏损扩大至 474 元/头、外购仔猪育肥亏损 381 元/头；15 公斤仔猪 164 元/头、50 公斤二元母猪 1251 元/头继续走弱；9 月官方能繁母猪存栏 3602 万头，同比减少 10.7%。
- **观点：**短期供应压力仍大但现货跌势放缓，周后期立冬消费增量、散户抗价及二育进场回暖带动北方价格止跌回升，南方高价区仍受低价猪源冲击；猪粮比已降至 4.07 的深度预警区间、行业深度亏损，能繁产能同比去化超一成，中期修复条件持续累积。盘面已较充分计价现货弱势，关注产能去化节奏与腌腊旺季需求兑现。

生猪市场简述及观点

01

1. 关键数字周度对比
2. 市场解读

关键数字周度对比

属性	指标	11月12日	11月5日	涨跌	去年同期	同期涨跌
价格	商品猪出栏价（元/公斤）	8.60	9.01	-0.41	11.85	-3.25
	前三级白条肉出厂价（元/公斤）	11.43	11.90	-0.47	15.92	-4.49
	6.5kg仔猪价格（元/头）	74	86	-12	209	-135
	15kg仔猪价（元/头）	164	180	-16	300	-136
	50kg二元母猪价（元/头）	1251	1259	-8	1548	-297
猪粮比	2026年11月4日	4.07	4.22	-3.55%	——	——
供应	商品猪出栏均重（公斤）	130.11	130.17	-0.06	128.48	1.63
需求	样本企业周度平均屠宰量（头/日）	191932	185811	3.29%	188380	1.89%
	集团屠宰厂宰杀量	1764202	1723171	2.38%	1413259	24.83%
	规模屠宰厂宰杀量	727785	705851	3.11%	785631	-7.36%
	小刀手	603	572	5.42%	678	-11.06%
	冻品库容率	24.58%	24.69%	-0.11%	20.11%	4.47%
成本	母猪5000-10000头自繁自养本周出栏肥猪成本（元/公斤）	12.24	12.24	0	12.41	-0.17
	母猪5000-10000头自繁自养5个月后出栏肥猪成本（元/公斤）	12.00	12.00	0	12.08	-0.08

资料来源：涌益咨询、国家发展改革委。周度数据区间为2026.11.6-11.12。

市场解读-养殖利润

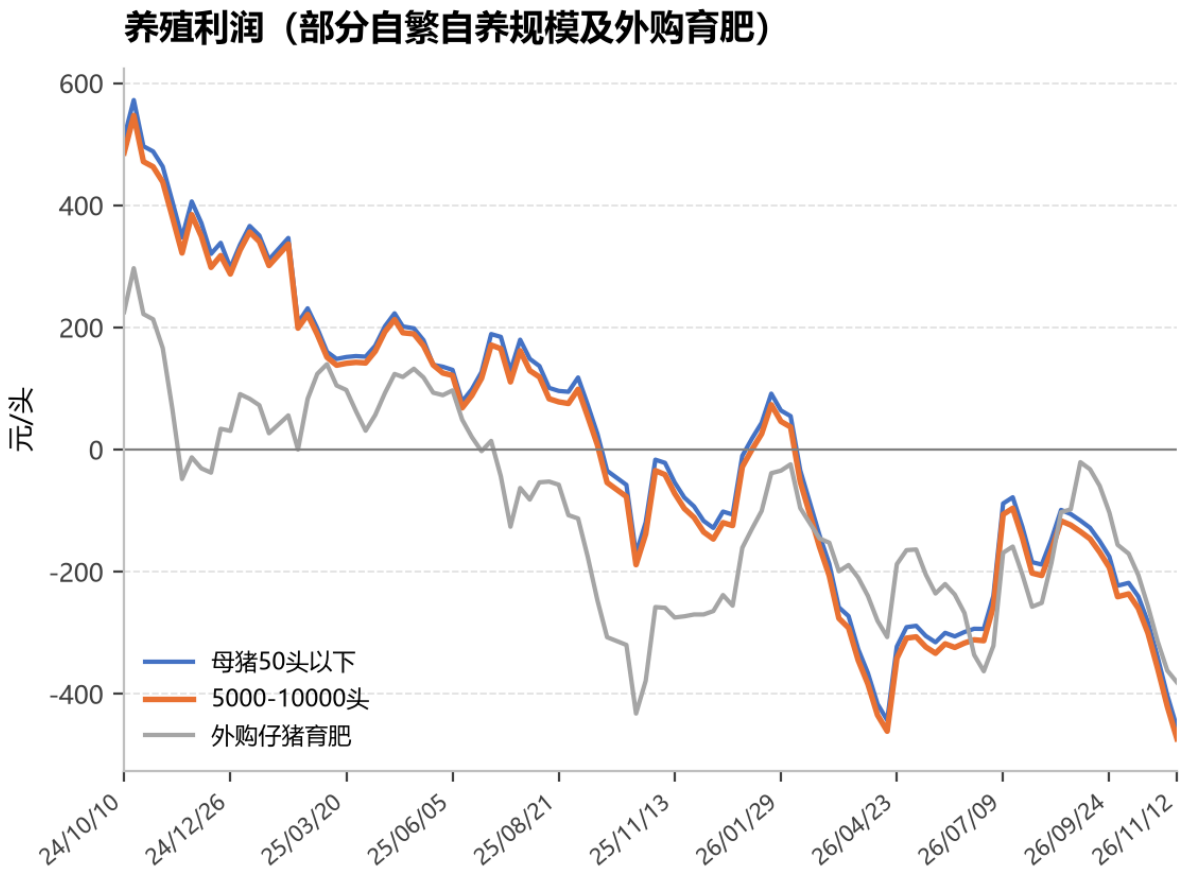

自繁自养：本周自繁自养模式母猪50头以下规模出栏肥猪利润为 -455.39元/头，较上周减少53.16元/头；5000-10000头规模出栏利润为 -473.60元/头，较上周减少53.15元/头。

外购仔猪育肥：本周外购仔猪育肥出栏利润为 -381.22元/头，较上周减少19.35元/头。

本周自繁自养及外购仔猪育肥利润较上周减少。周内养殖成本窄幅波动，商品猪出栏价格继续走跌，导致养殖利润减少。

二次育肥成本：本周采购125kg育肥至150kg成本为9.12元/kg，采购125kg育肥至175kg成本为9.49元/kg；饲料价格维持，周内猪价先弱后强，二次育肥成本小幅波动。

资料来源：涌益咨询。自繁自养利润取部分规模场样本口径，单位：元/头。

市场解读-二次育肥栏舍利用率

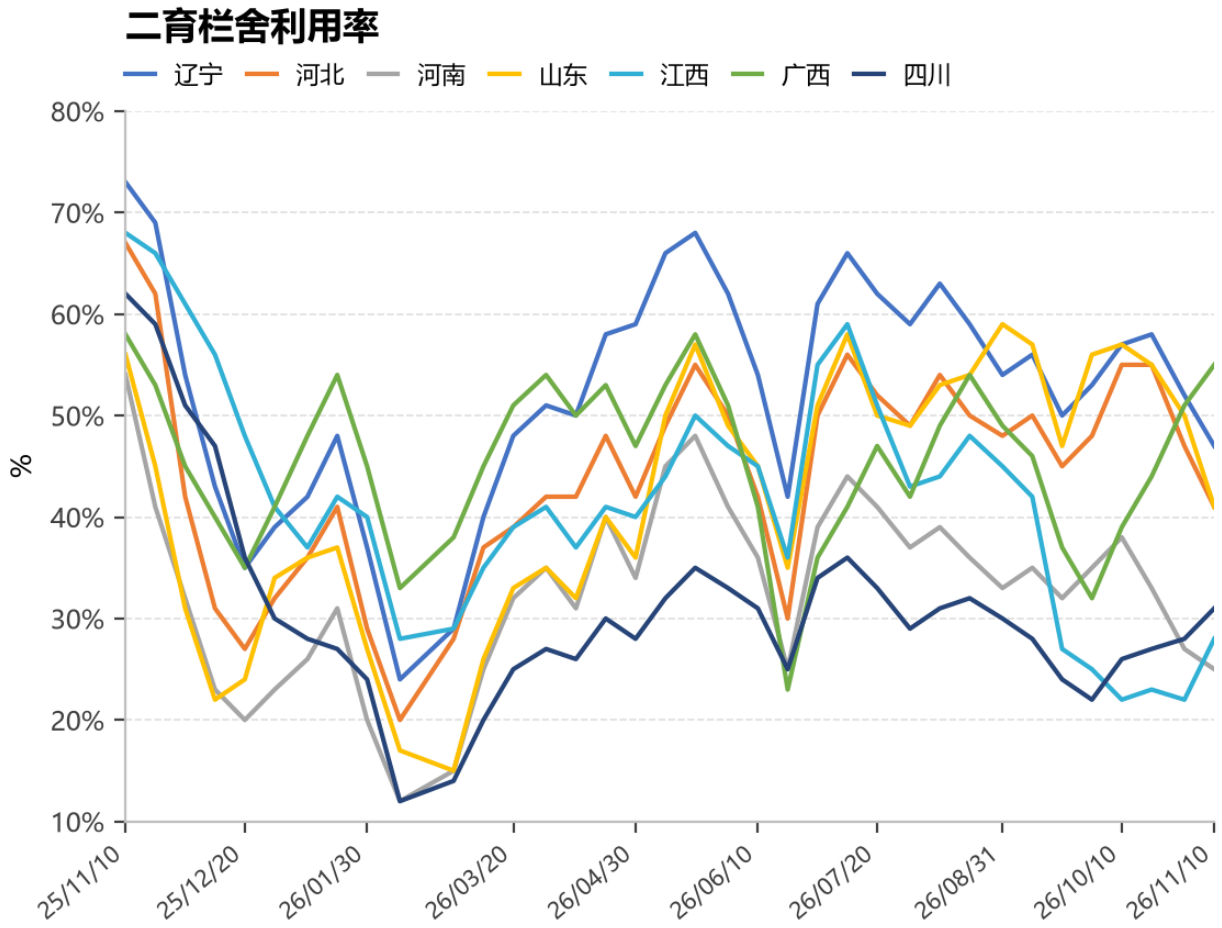

11月上旬二次育肥维持零星进场状态，北方市场多维持谨慎态度，南方部分市场因看好标肥价差，所以陆续有进场操作；出栏方面，适重猪源顺势出栏，也有惜售情绪存在。

从涌益监测二育肥栏舍利用率变化来看，上旬阶段南北市场栏舍变化趋势不一，北方市场栏舍有所下降，南方市场栏舍为提升；截至11月10日数据显示，山东、河北、辽宁及两广二育栏舍4-5成，其他市场栏舍多为2-3成。

资料来源：涌益咨询（二育栏舍利用率，旬度）。

市场解读-基本数据表现





出栏价格：本周全国生猪出栏均价8.60元/kg，较上周下跌0.41元/kg，周环比跌幅4.55%，较上月下跌1.51元/kg，月环比跌幅14.94%，较去年下跌3.25元/kg，年同比跌幅27.43%。周内最高价6日8.64元/kg，最低价8日8.57元/kg，本周生猪价格先弱后强。

周中前期，供给端出栏节奏加快，需求端尚未迎来快速增量期，拖累南北价格维持弱势调整；周后期南北行情劈叉，北方立冬后消费增量、持续下跌后散户抗价情绪提升、大猪溢价能力提升支撑二育进场意愿回暖，利好价格止跌回升；南方高价区受低价猪源冲击及降重出栏增量拖累，价格偏弱调整，低价区受外围价格走强而止跌观望。

出栏体重：本周生猪出栏均重130.11kg，较上周下降0.06kg，周环比降幅0.05%，较上月增加0.77kg，月环比增幅0.60%，较去年增加1.63kg，年同比增幅1.27%。其中集团均重126.41kg，较上周增加0.13kg；散户均重148.64kg，较上周下降0.53kg。

本周出栏由快节奏逐步放缓，中后期随气温转凉和持续跌价后的散户惜售情绪支撑，散户出栏节奏放缓，本周散户出栏权重16.65%，较上周下降0.35%。集团出栏体重增加，主因气温下降后生长速度加快、需求配合度自月初缓慢回升，滚动压栏产能出栏频次加快；散户出栏体重下降，一是栏内大猪存栏水平下降，二是连续跌价后散户惜售情绪提升。

资料来源：涌益咨询。

市场解读-市场需求变化

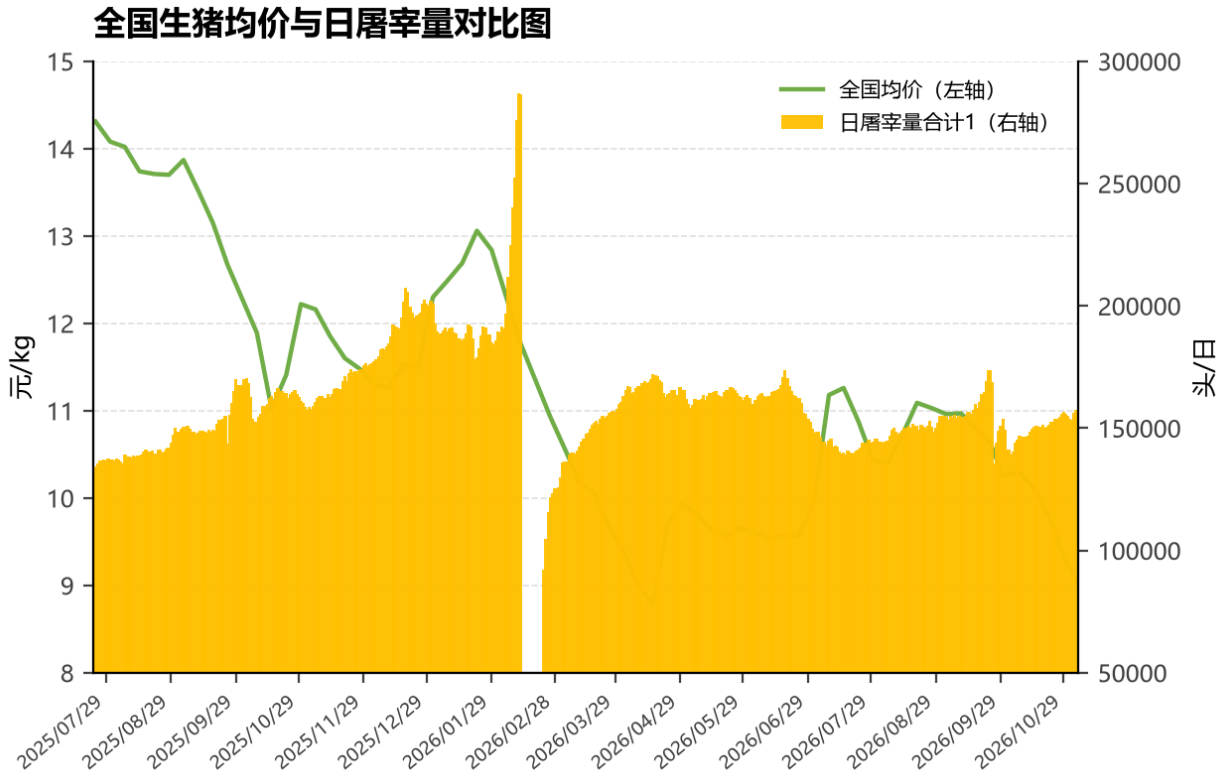

本周日度屠宰样本一日均宰杀量160,627头，较上周增加5,098头，日均增幅3.28%；日度屠宰样本二日均宰杀量191,932头，较上周增加6,121头，日均增幅3.29%；周度样本本周宰量249.20万头，较上周增加6.30万头，环比增幅2.59%。

本周样本周屠宰量增加，周前期需求端呈现季节性宰量的消费回暖；但伴随立冬降温带动，叠加价格触底后的部分渠道分割增量，从而支撑周中后期宰量增幅扩大。

短期随着气温的持续下降，猪肉消费量级或有进一步回暖表现，加之腌腊、灌肠的逐步启动，预计下周宰量延续上升表现。

资料来源：涌益咨询（日度屠宰样本、周度屠宰量、猪肉价）。

市场解读-饲料方面

价格方面：本周饲料玉米到厂均价2321元/吨，较上周上涨30元/吨，环比涨幅1.31%。本周玉米价格窄幅上调。东北地区受雨雪天气干扰，阶段性流通受阻，影响农户售粮进度，因此市场供应相对收紧，用粮企业提价收购。受北港涨价影响，南方港口成本被动抬升，贸易商报价跟随上调。

本周豆粕全国均价3141元/吨，较上周上涨8元/吨，环比涨幅0.26%。本周豆粕价格小幅上调。外盘美豆走强，进口大豆成本抬升；国内港口大豆到港量阶段性偏少，油厂压榨量有所回升，加之部分饲料企业有逢低补库动作，油厂挺价出货，豆粕价格小幅上调。

库存天数：本周玉米价格窄幅上涨，多数饲料企业涨价前有备货，主要增加订单及合同库存，现货库存天数微增。综合来看，规模型饲料厂玉米平均库存天数多在16.3天，小型饲料厂在16.1天。

目前多数区域饲料价格暂未调整。一方面，部分反馈饲料有下调预期；另一方面，大猪存栏下降，猪场及散户饲料库存天数微降。整体来看，中型猪场饲料库存天数在8.2天，散户在9.7天。

资料来源：涌益咨询（饲料原料价格、库存天数）。

本 周 生 猪 市 场 综 述

02

1. 市场猪价趋势
2. 出栏体重
3. 市场补栏情况
4. 屠宰企业数据
5. 猪肉价格跟踪
6. 冻品库容率数据

1、市场猪价趋势

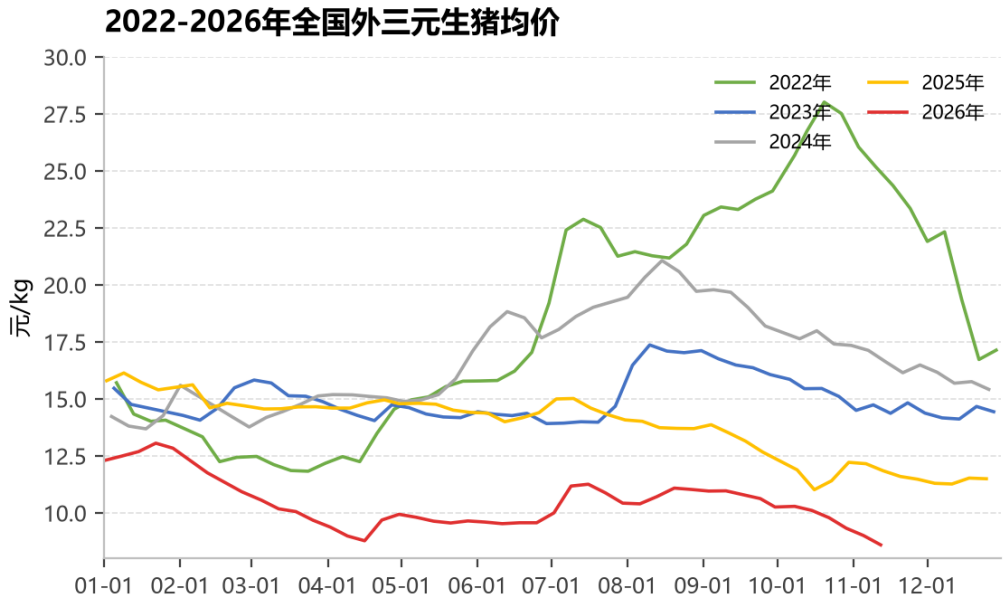



国内主要市场猪价周度变化表（元/公斤）

区域/省份	11月5日	11月12日	涨跌值	环比
东北	8.48	8.64	0.16	1.89%
山东	8.65	8.71	0.06	0.69%
河南	8.73	8.62	-0.11	-1.26%
湖南	8.59	8.19	-0.40	-4.66%
四川	8.82	8.56	-0.26	-2.95%
广东	10.46	9.68	-0.83	-7.93%

资料来源：涌益咨询。分省价格取11月5日与11月12日数据。

2、出栏体重

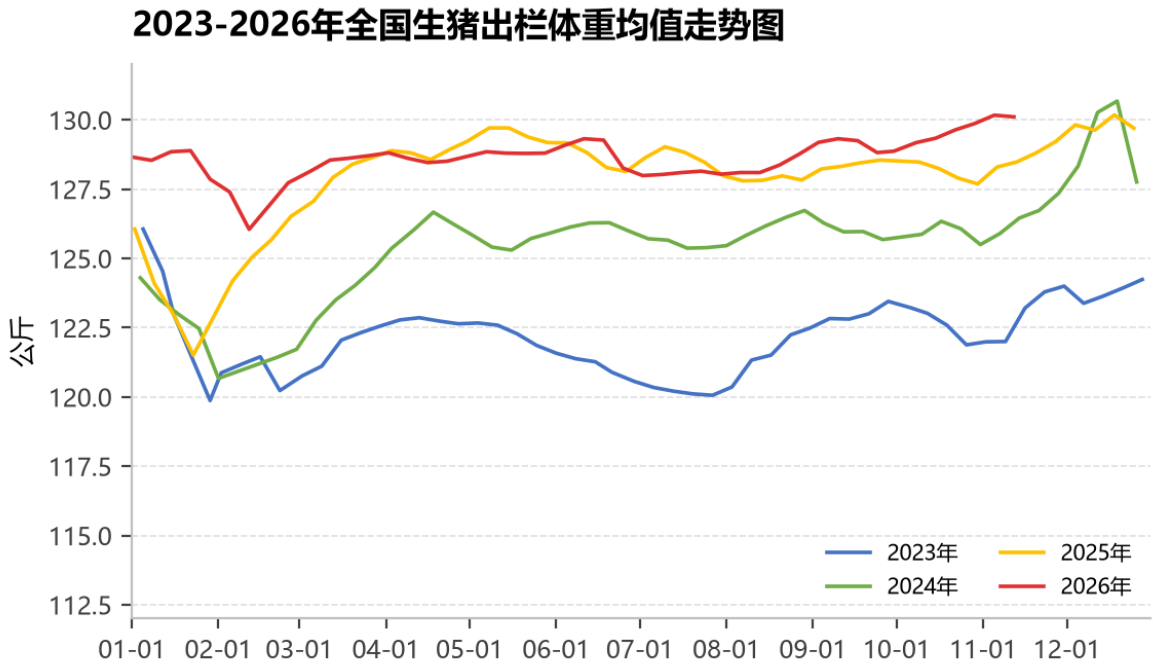

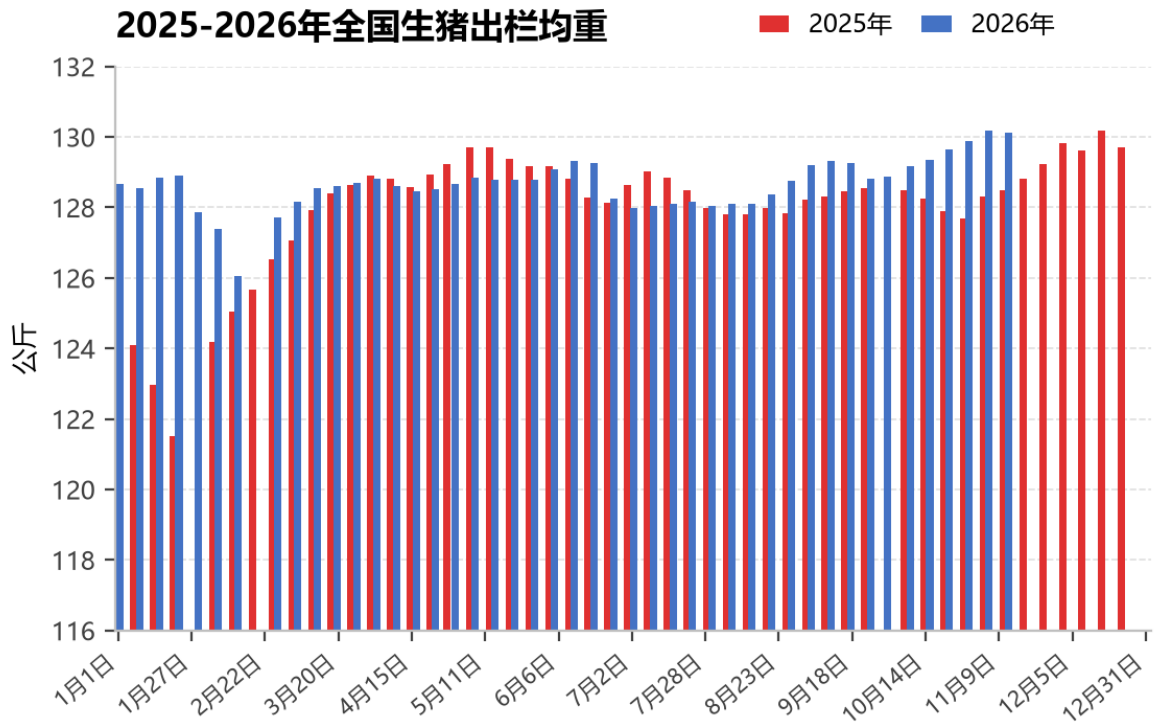

本周出栏均重130.11kg，较上周降0.06kg，环比降幅0.05%。其中集团体重126.41kg，较上周增0.13kg，增幅0.10%；散户出栏体重148.64kg，较上周下降0.53kg，环比降幅0.36%。周前期配合宰量季节性回升阶段，市场滚动产能出栏意愿较强，所以集团端出栏均重小幅增加；随着周后期猪价企稳，带动散户大猪压栏惜售情绪增强，所以散户出栏均重下降。

资料来源：涌益咨询（全国生猪出栏体重均值，单位：公斤）。

2、出栏体重

省份	本周			上周		
	均重(kg)	90kg以下	150kg以上	均重(kg)	90kg以下	150kg以上
河南	125.52	5.77%	3.22%	125.63	7.86%	3.50%
湖南	128.66	3.65%	3.20%	128.68	3.67%	3.26%
湖北	128.27	2.75%	2.85%	128.33	2.79%	2.89%
安徽	126.47	3.63%	3.90%	126.45	3.48%	3.92%
江西	131.49	5.24%	6.83%	131.73	5.92%	7.31%
山西	126.31	4.86%	3.14%	126.34	6.19%	3.34%
山东	125.72	5.85%	3.25%	125.95	5.38%	3.40%
河北	127.93	5.48%	3.63%	128.02	4.92%	3.67%
辽宁	129.38	7.55%	5.57%	129.66	6.95%	5.64%
吉林	127.96	6.02%	4.63%	128.09	5.71%	4.69%
黑龙江	129.41	6.56%	4.80%	129.46	6.13%	4.83%
四川	136.38	3.82%	6.65%	136.32	3.94%	7.04%
福建	130.95	2.41%	2.46%	130.83	2.43%	2.51%
广东	131.51	4.45%	3.54%	131.57	4.40%	3.82%
广西	131.07	4.53%	4.38%	131.15	4.75%	4.87%
浙江	133.55	2.88%	4.34%	133.62	3.17%	4.86%
江苏	127.34	4.75%	4.12%	127.26	4.50%	4.18%
云南	136.37	4.05%	6.78%	136.28	4.07%	6.92%
贵州	137.89	4.02%	7.26%	137.80	4.10%	7.53%
全国	**130.11**	**4.65%**	**4.45%**	**130.17**	**4.76%**	**4.64%**

资料来源：涌益咨询（分省出栏体重及大猪占比，90kg以下/150kg以上为出栏占比）。

2、出栏体重（续）

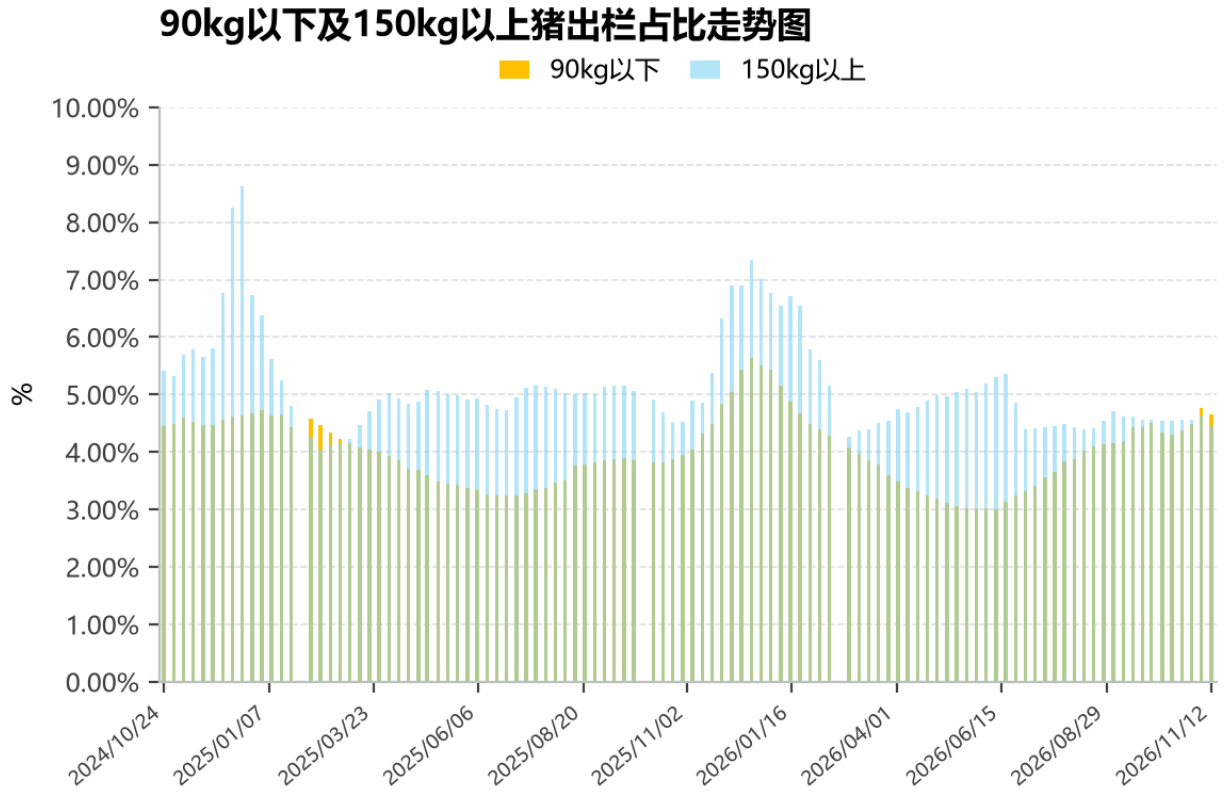

90kg以下：本周90kg以下小体重猪整体出栏占比为4.65%，较上周下降0.11%。本周国内疫病表现有增有减。随着气温下降及猪源流通原因，山东、东北地区疫病有所增量；反观河南区域，经历了前期相对集中增量后，周内疫病影响减弱。南方多地仅维持零星发生。短期需持续关注北方降温后的疫病影响。

150kg以上：本周150kg以上大体重猪出栏占比为4.45%，较上周下降0.19%。首先市场大猪经历前期情绪低迷拖累价格下跌阶段的增量出栏，当下栏内大猪存栏有所减少；其次随着周内价格企稳转强，肥标价差呈现情绪和季节性带动走扩，散户惜售情绪增强，从而带动本周150kg出栏占比下滑。后续持续关注因惜售引起的大猪出栏节奏变化。

资料来源：涌益咨询。

3、市场补栏情况

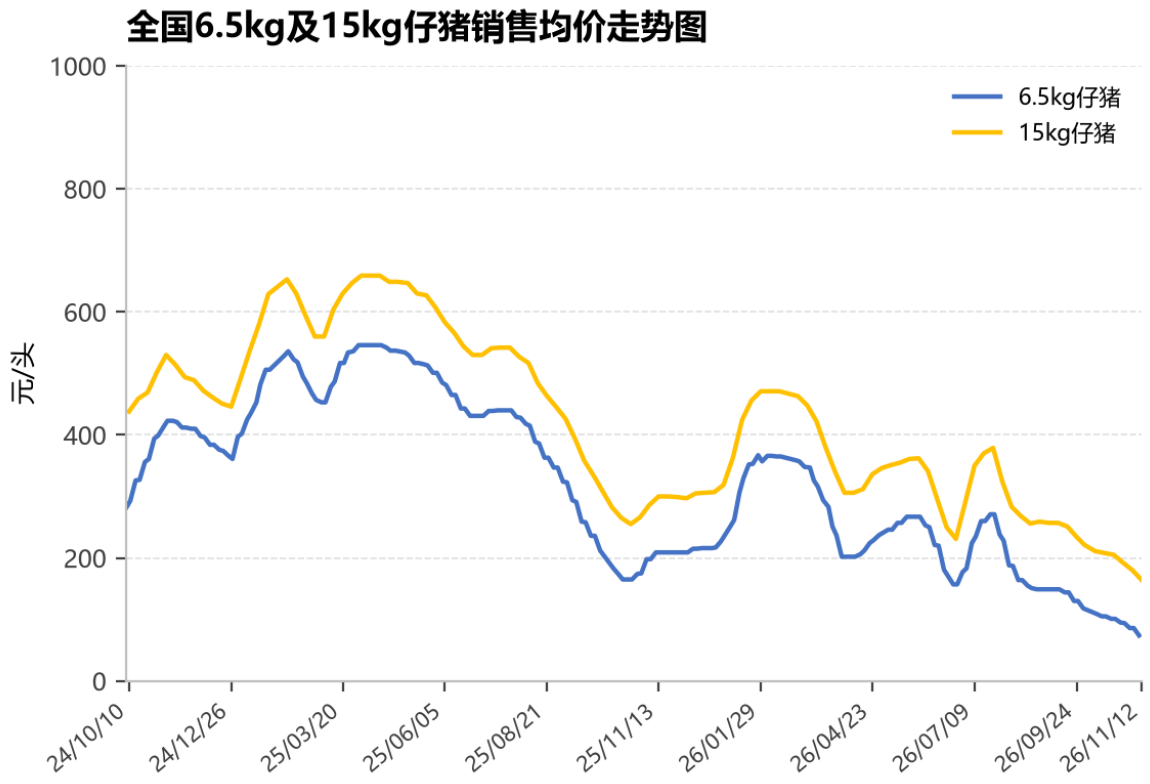

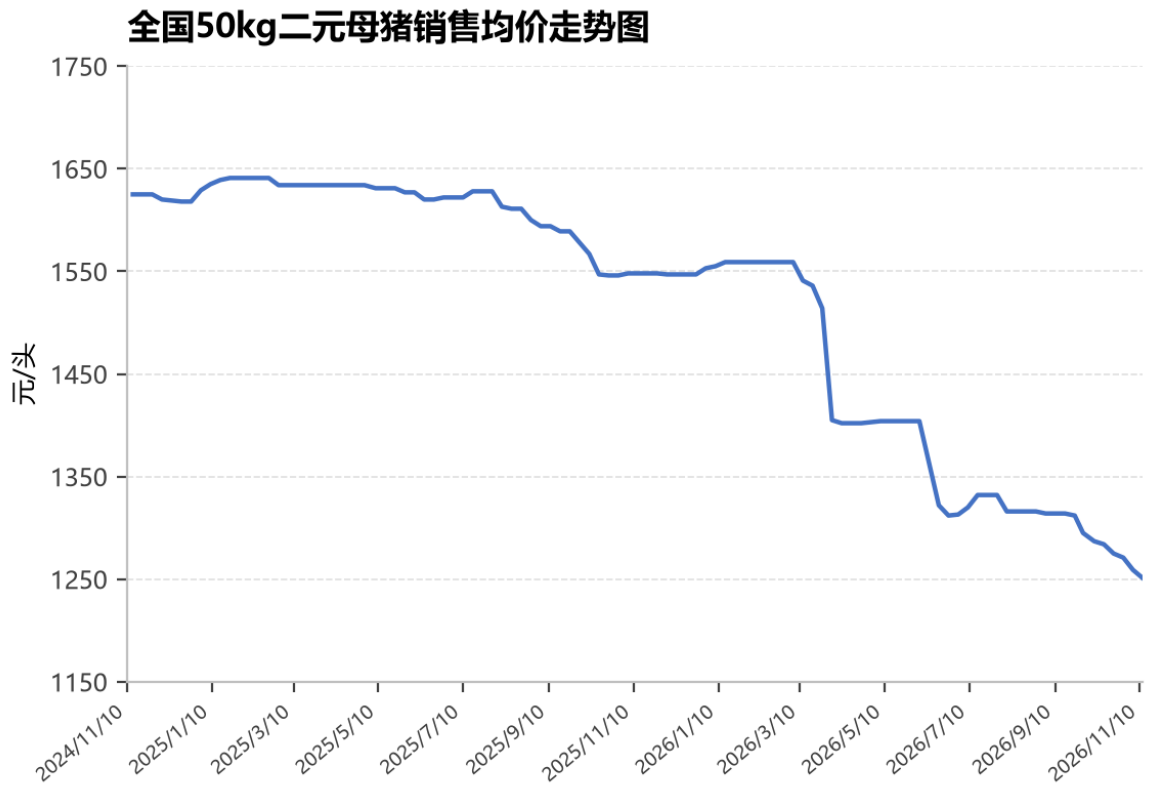

涌益咨询监测本周6.5kg仔猪市场销售均价为74元/头，较上周下调12元/头。本周仔猪价格继续下探，当前市场仔猪补栏积极性不高，整体成交量有限，价格无支撑，短期内仔猪行情或偏弱，补栏仍以观望为主。

涌益咨询数据显示本周50kg二元母猪市场均价为1251元/头，较上周下调8元/头。本周二元母猪价格继续随商品猪及仔猪价格走低，二元母猪市场相对稳定，价格跟随调整为主。

资料来源：涌益咨询（6.5kg/15kg仔猪、50kg二元母猪销售均价，单位：元/头）。

3、市场补栏情况

省份	15公斤仔猪（元/头）			50公斤二元母猪（元/头）		
	本期	上期	涨跌	本期	上期	涨跌
河南	160	170	-10	1230	1230	0
湖南	170	180	-10	1240	1260	-20
湖北	170	180	-10	1240	1260	-20
安徽	160	170	-10	1260	1260	0
江西	170	190	-20	1240	1260	-20
山西	160	170	-10	1250	1250	0
山东	160	170	-10	1250	1250	0
河北	145	170	-25	1230	1230	0
辽宁	145	165	-20	1230	1230	0
吉林	145	165	-20	1230	1230	0
黑龙江	145	165	-20	1230	1230	0
四川	170	195	-25	1250	1280	-30
福建	200	210	-10	1310	1310	0
广东	180	200	-20	1290	1290	0
广西	170	180	-10	1270	1280	-10
浙江	170	190	-20	1270	1280	-10
江苏	160	170	-10	1270	1270	0
云南	170	190	-20	1240	1260	-20
贵州	170	190	-20	1240	1260	-20
全国	**164**	**180**	**-16**	**1251**	**1259**	**-8**

资料来源：涌益咨询周度调研数据库（分省15公斤仔猪、50公斤二元母猪价格，绿色为下跌）。

4、屠宰企业数据

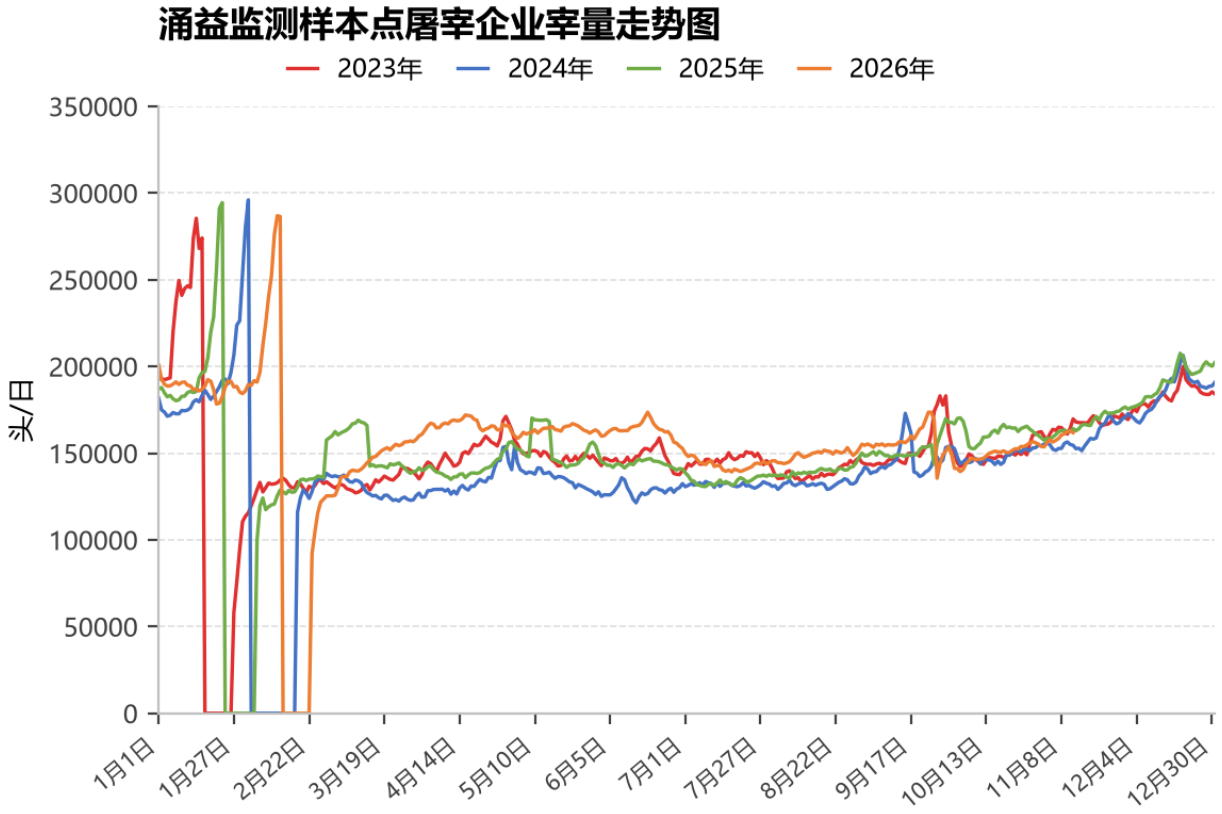

本周全国屠宰量震荡为主。涌益咨询日屠宰量样本一日均宰杀量160,627头，日均增幅3.28%；日度屠宰样本二日均宰杀量191,932头，日均增幅3.29%。

周末阶段降温叠加立冬和寒衣节的节日效应影响，带动终端走货好转，贸易商拿货积极性增加，支撑宰量上调；周内价格触底后部分渠道分割增量，亦支撑周中后期宰量增幅扩大。

资料来源：涌益咨询。

5、猪肉价格跟踪

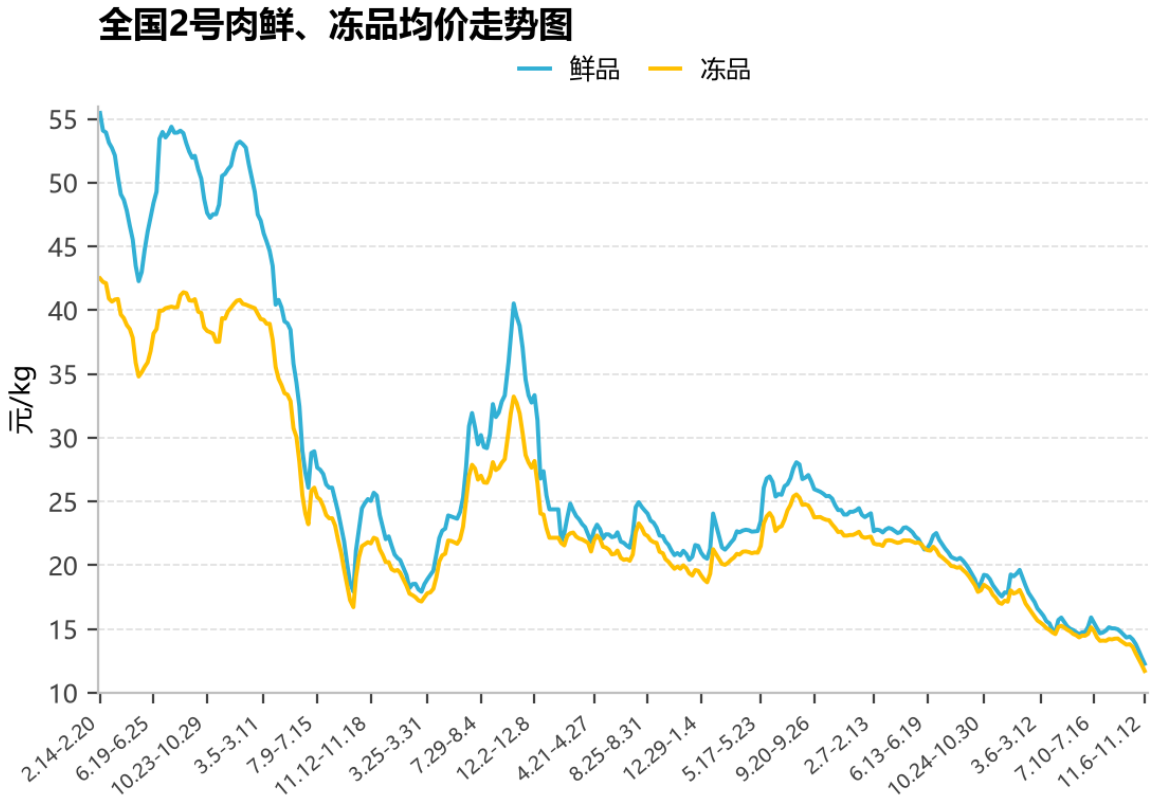

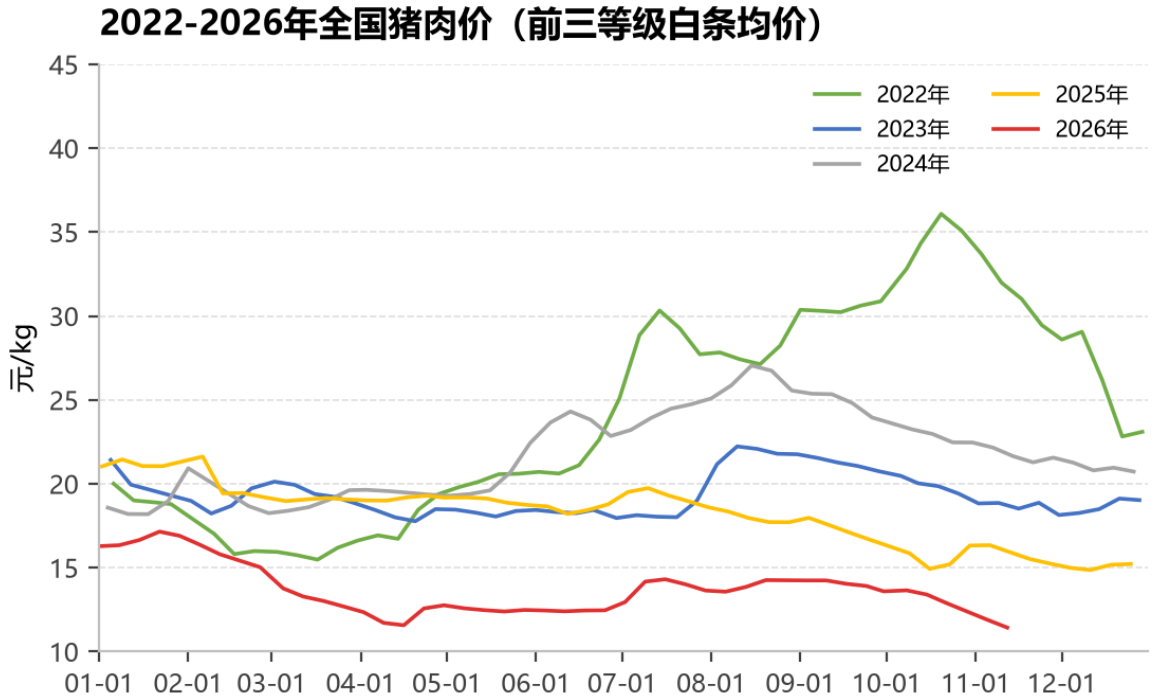

本周全国猪肉（前三等级白条均价）均价为11.43元/kg，较上周下跌0.47元/kg，跌幅3.95%。

本周毛猪价格低位运行，猪肉价格承压回落。屠企反馈周内有立冬等节日提振，宰量短时回升，但随后订单量再度回落。猪肉产品价格稳中有降，骨类副产变动小，号肉小幅走低。下周猪肉价格或窄幅波动。

资料来源：涌益咨询（2号肉鲜冻价、前三等级白条均价，单位：元/kg）。

6、冻品库容率数据



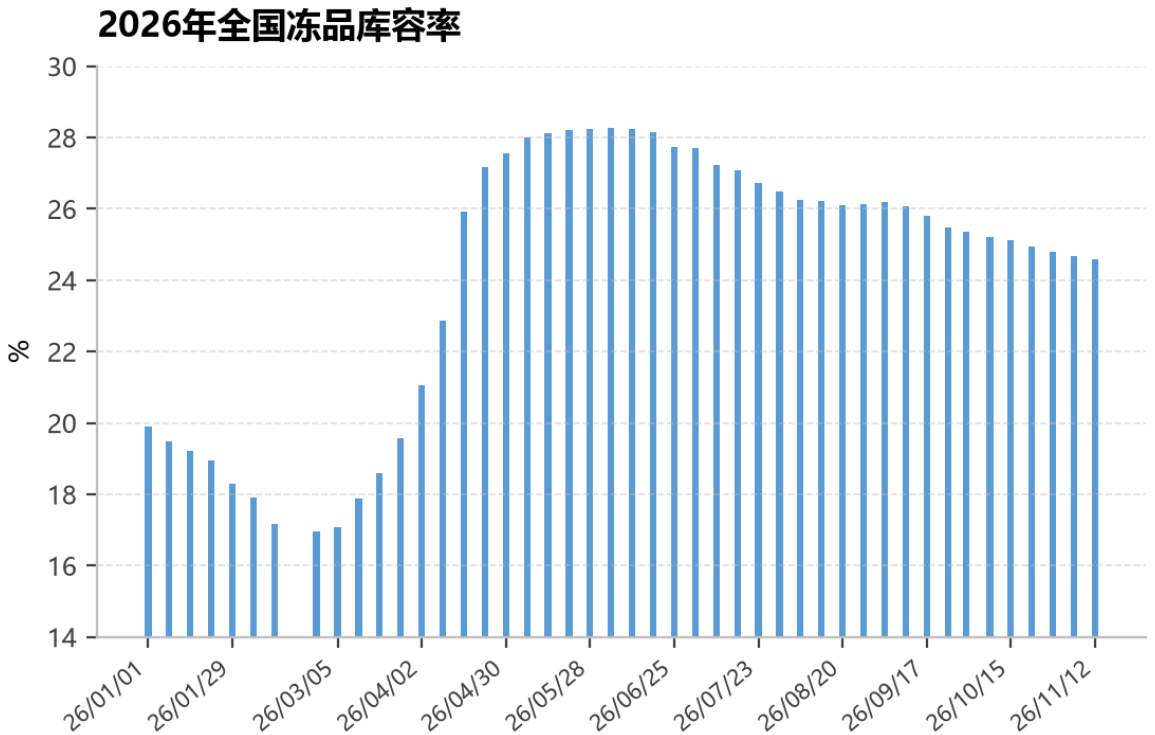

据涌益咨询数据显示，本周统计多样本全国冻品库容率24.58%，较上周下调0.11%。

本周冻品库存缓慢下降。屠宰企业主动入库少，部分有被动入库情况。近期随着猪价回升，冻品略有询单，但整体走货仍缓慢。后期关注消费增量对冻品消化情况。

资料来源：涌益咨询（冻品库存多样本，单位：%）。