商品期货
Commodity Futures

（公开版）

驭龙量化评估报告

基于驭龙指标体系的品种多周期量化评估



复核确认

复核人:胡俊 执业编号 Z0023785

2026年11月13日 15:19(公开版)，本报告全部量化数值、标准化中性描述文本由自研 Python 程序生成；本人完成全部品种数据、文本合规复核，全文无涨跌预判、无任何交易引导类表述，数据核对无误，同意公开渠道对外发布。

本报告仅作行情量化复盘交流，不提供任何个性化交易咨询、操作策略服务。

公开提示

本公开版报告面向全市场普通投资者，不构成任何投资咨询服务，各类期货品种波动风险较高，投资者自主承担全部盈亏。

【免责声明】以上报告内容来自交易咨询部胡俊(执业编号Z0023785),以公开市场信息为主要依据,具有时效性、针对性和局限性,仅供参考或交流,内容不构成对任一方的操作建议,期货市场存在不可预知的潜在变化和风险,若操作则盈亏自负。以上期货行情信息分析观点当日有效,不对该观点进行后续跟踪。具体交易咨询(策略)服务详见APP交易咨询服务社区。

技术指标作为辅助研判工具,有其客观固有缺陷,即概率性、导向性、局限性,不会降低投资市场和操作的固有风险,仅供参考使用。另提示,技术指标上的【箭头或字母】仅为标记作用,请谨慎参考。期货有风险,交易需谨慎!

【驭龙指标说明】驭龙指标以历史行情数据为基础,通过加权算法构建而成;量化模型依托驭龙指标,结合历史乖离数据进行量化处理,形成客观分析依据。驭龙星级、龙轨指标为纯历史数据量化统计工具，存在滞后性，不保证对未来行情具备预测效力，不可单独作为交易依据。

【产业信息提示】产业信息为当日公开历史资讯，后续供需、地缘可能发生变化，仅供静态复盘参考。

上海东亚期货有限公司

交易咨询业务:沪证监许可【2012】1515号

交易咨询部:胡俊(执业编号 Z0023785)

审核:唐韵(执业编号 Z0002422)

生成时间:2026年11月13日 15:19(公开版)

本报告仅供参考,不构成投资建议,投资有风险,入市需谨慎。

东 亚 期 货
East Asia Futures

品种状态全景图

全景统计 轨上 11 ▲涨 9 ▼跌 2 | 轨下 48 ▲涨 24 ▼跌 24

当日 ▲涨 33 ▼跌 26 ●平 0

●黑色系 ●有色金属 ●贵金属/新能源/欧线 ●化工板块 ●原油产业链 ●农产品 ●股指期货 ●其他

右侧三角 = 当日涨跌：●↗ 上涨（右上实心↗） ●↘ 下跌（右下空心↘） ● 持平（不带三角）

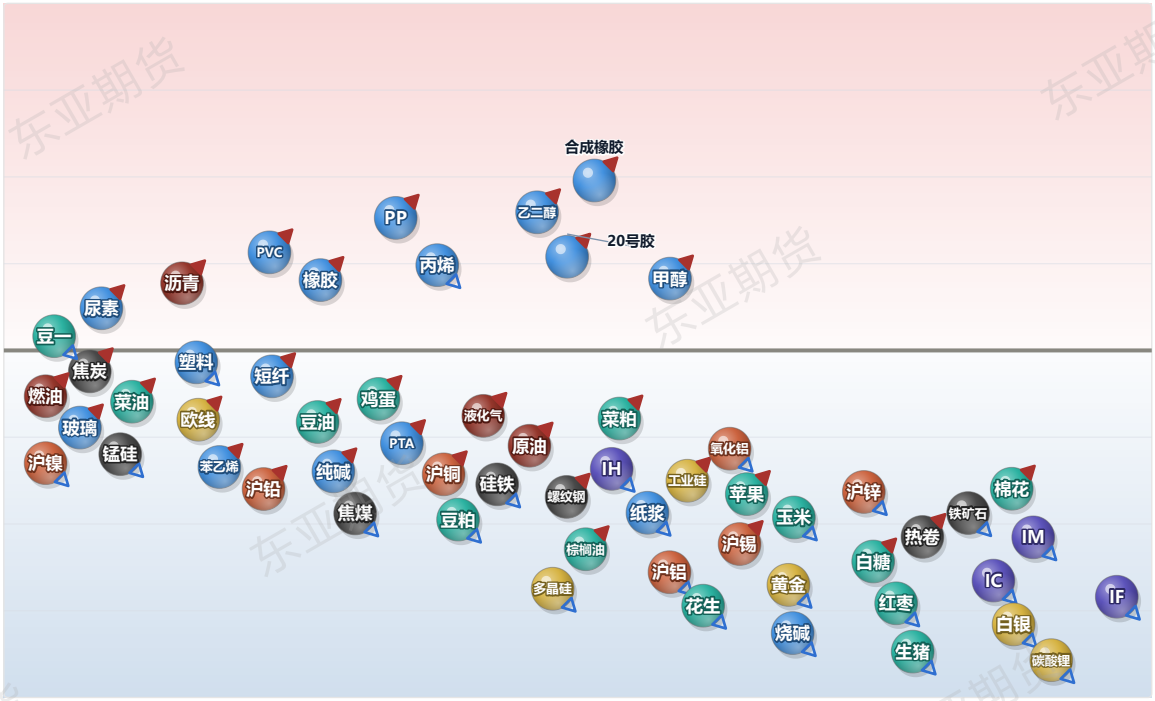

纵轴为品种相对龙轨的位置：上半为轨上、下半为轨下；横轴为离轨距离，越靠右离龙轨越远。球体颜色区分所属板块，右侧三角标记为当日涨跌方向（右上实心为上涨、右下空心为下跌，持平不标记）。上方统计条为客观计数，不含任何方向判断或操作建议。

本页为客观数据统计与技术面状态展示，不构成任何投资建议。

品种检索

[黑色系板块](#)
[有色金属板块](#)
[贵金属/新能源/欧线板块](#)
[化工板块](#)
[原油产业链板块](#)
[农产品板块](#)
[股指期货板块](#)
[其他板块](#)

本报告仅供参考,不构成投资建议,投资有风险,入市需谨慎。

黑色系板块分析

热卷 返回检索

黑色系板块 · 最新价:3179.0(日收盘)

日:已下跌 | 中周期:接近(龙轨下方) | 小周期:接近(龙轨下方)

技术面解读：三个周期都位于龙轨下方，步调是一致的；日线已经在龙轨下方运行一段时间。低点和高点一个比一个低。重点看三个周期会不会保持同步——保持住，弱势就延续；有周期先走好，短期就当反弹看。其次，前高收不收得回——收不回，原来的样子不变；收回了，要重新看。（本内容及观点仅供参考，不构成任何投资建议。）



资金情况（前20席位）：多头 1,181,903手 | 空头 1,119,263手 | 净多 353,713手 | 净空 165,401手 | 多空比 1.06

仓单分析：当前注册仓单213,763张合计213,763张。近7日增加9,063张(+4.4%)。历史分位38.5%，处于中等偏低水平，交割节奏正常，(仓单数据来源于:同花顺)

基本面参考：热卷产量微增、表需微降、厂库继续累库：产量292.51万吨（环比+1.23/+0.42%）微增，表需295.38万吨（-1.79/-0.60%）微降，总库存419.44万吨（-2.87/-0.68%）去库，但厂库74.10（+3.10）继续累库、社库345.34（-5.97）去化——库存向钢厂端累积、弱于螺纹。热卷吨钢亏损仍为五大材最重、制造业订单边际走弱、海外热卷出口承压。核心关注：厂库累库是否扩散、制造业订单持续性、卷螺价差走向。（信息来源：东亚期货每日商品期市纵览2026年11月12日）

螺纹钢

返回检索

黑色系板块 · 最新价:3035.0(日收盘)

日:已下跌 | 中周期:穿越(跌破) | 小周期:接近(龙轨上方)

技术面解读：日线、中周期在龙轨下方，小周期在上方，几个周期的位置还不一致。前低这一档已被越过。先说要紧的：两个短周期往哪个方向走，走到龙轨的同一侧，三个周期达成一致。再补充一点，修复的进展——收回来，修复就算完成；迟迟收不回，这个位置就是后面的参照。（本内容及观点仅供参考，不构成任何投资建议。）

近60日主连K线走势(数据来源:同花顺iFinD)



资金情况（前20席位）：多头 1,106,344手 | 空头 1,139,401手 | 净多 363,816手 | 净空 260,515手 | 多空比 0.97

仓单分析：当前注册仓单53,018张合计53,018张。近7日减少2,713张(-4.9%)。历史分位3.8%，处于近三年低位，交割节奏正常，(仓单数据来源于:同花顺)

基本面参考：本期呈"减产启动+需求续降+去库提速"：产量182.82万吨（环比-3.08/-1.66%）由增转降，连续三周复产后采暖季限产与亏损驱动减产；表需199.15万吨（-1.65/-0.82%）续降但降幅收窄，淡季回落斜率温和；总库存466.04万吨（-16.33/-3.38%）去库提速，社库320.35（-14.63/-4.37%）、厂库145.69（-1.70/-1.15%）双去化，历史极低位继续下探。减产驱动去库、低库存支撑进一步强化，螺纹为黑色系相对最强品种。核心关注：减产持续性（采暖季限产落地）、表需淡季回落斜率、低库存下价格弹性。（信息来源：东亚期货每日商品期市纵览2026年11月12日）

焦炭

返回检索

黑色系板块 · 最新价:1970.0(日收盘)

日:转跌 | 中周期:震荡(龙轨上方) | 小周期:震荡(龙轨上方)

技术面解读：日线位于龙轨下方，中周期则在上方、小周期则在上方，几个周期的位置还不一致。高点在抬高、低点在降低，波动范围越拉越开，属扩张形状；价格这一边还留在龙轨下方，位置与结构尚不一致。主要看小周期守不守得住，守得住并向日线传导，格局才谈改变；守不住，只是短周期的反复。其次，这种不一致怎么收场——形状跟着位置修复，还是位置跟形状走，出来一边才算数。（本内容及观点仅供参考，不构成任何投资建议。）

近60日主连K线走势(数据来源:同花顺iFinD)



资金情况（前20席位）：多头 31,720手 | 空头 31,023手 | 净多 6,566手 | 净空 4,783手 | 多空比 1.02

仓单分析：当前注册仓单999张合计999张。近7日减少83张(-7.7%)。历史分位53.8%，处于中等偏高水平，交割节奏正常，(仓单数据来源于:同花顺)

基本面参考：焦炭第三轮提降落地、焦企减产应对：11-12开启第三轮提降（湿熄-50、干熄-55元/吨，11-13执行），三轮累计降幅明显；焦企吨焦盈利在提降前已卡在-9元/吨微亏，提降落地后将重新滑入全面亏损。焦企产能利用率降至70.37%、河北地区约20%限产，用减产回应亏损，焦炭库存处近四年同期低位、供给弹性有限。需求端铁水230.69万吨续降、钢厂亏损压价、冬储未启动，但焦炭低库存与焦企限产对下压空间形成托底。核心关注：第三轮提降后焦企限产范围扩大、焦煤让利幅度、铁水对刚需的拉动。（信息来源：东亚期货每日商品期市纵览2026年11月12日）

焦煤

返回检索

黑色系板块 · 最新价:1386.0(日收盘)

日:已下跌 | 中周期:震荡(龙轨上方) | 小周期:震荡(龙轨上方)

技术面解读：日线位于龙轨下方，中周期则在上方、小周期则在上方，几个周期的位置还不一致。前低这一档已被越过。最值得盯的是小周期守不守得住，守得住并向日线传导，格局才谈改变；守不住，只是短周期的反复。还有，这个位置收不收得回——收回来，结构复原；收不回，就要按新的高低点关系看。（本内容及观点仅供参考，不构成任何投资建议。）

近60日主连K线走势(数据来源:同花顺iFinD)



资金情况（前20席位）：多头 287,748手 | 空头 298,369手 | 净多 38,037手 | 净空 55,167手 | 多空比 0.96

仓单分析：当前注册仓单900张合计900张。近7日减少198张(-18.0%)。历史分位38.5%，处于中等偏低水平，交割节奏正常，(仓单数据来源于:同花顺)

基本面参考：焦煤现货全面补跌、蒙煤通关回升：河北主流大矿主焦煤、肥煤出厂价下调约50元/吨，线上竞拍流拍率升至18.4%、成交价普跌；蒙煤甘其毛都通关恢复至800车以上，进口增量预期延续；山西停产煤矿43座（产能4735万吨，周环比+3座）。需求端铁水230.69万吨续降、焦企第三轮提降后亏损加深、采购按需，冬储未启动。盘面焦煤领跌黑色系，反映补跌与供应恢复预期共振。核心关注：蒙煤通关提量持续性、山西复产实际产量、竞拍流拍与价格走势。（信息来源：东亚期货每日商品期市纵览2026年11月12日）

铁矿石

返回检索

黑色系板块 · 最新价:669.5(日收盘)

日:已下跌 | 中周期:震荡(龙轨下方) | 小周期:震荡(龙轨下方)

技术面解读：三个周期都落在龙轨下方，步调是一致的；日线已经在龙轨下方运行一段时间。前低已被越过。最值得盯的是三个周期会不会继续同步——继续同步，弱势未变；出现分化，说明这一边的力量在松动。还有，这个位置收不收得回——收回来，结构复原；收不回，就要按新的高低点关系看。（本内容及观点仅供参考，不构成任何投资建议。）

近60日主连K线走势(数据来源:同花顺iFinD)

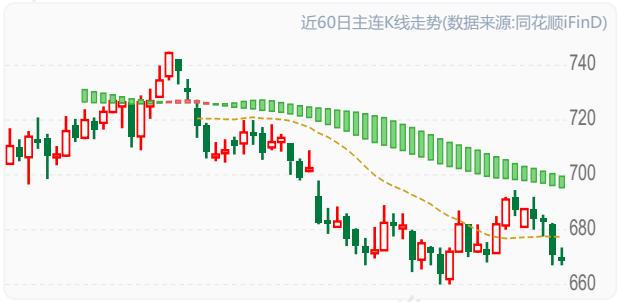

资金情况（前20席位）：多头 336,604手 | 空头 372,866手 | 净多 84,696手 | 净空 122,309手 | 多空比 0.90

仓单分析：当前注册仓单3,300张合计3,300张。近7日减少1,450张(-30.5%)。历史分位46.2%，处于中等偏低水平，交割节奏正常，(仓单数据来源于:同花顺)需关注库存去化持续性及补库需求。

基本面参考：铁矿供增需减、港口累库延续：全球发运、到港环比回升，供应压力重新显现；45港库存继续累增、处高位。需求端铁水230.69万吨（-1.18）续降、创阶段新低，钢厂约九成亏损、向原料压价、按需采购，冬储补库未实质启动。宏观端美国10月CPI超预期、12月加息概率升至80%以上，美元美债偏强压制估值。西芒杜二系列投产放量，中长期供应压力明确。核心关注：铁水方向、港口累库节奏、发运到港压力。（信息来源：东亚期货每日商品期市纵览2026年11月12日）

硅铁

返回检索

黑色系板块 · 最新价:5778.0(日收盘)

日:已下跌 | 中周期:接近(龙轨上方) | 小周期:震荡(龙轨上方)

技术面解读：日线落在龙轨下方，中周期落到上方、小周期落到上方，几个周期的位置还不一致。低点与高点都在逐个降低。主要看日线跟不跟——跟过来，三个周期重新同步；不跟，只是一次短周期的修复。其次，价格到前高面前的表现——过得了前高，需要重估；过不了，维持原样。（本内容及观点仅供参考，不构成任何投资建议。）

近60日主连K线走势(数据来源:同花顺iFinD)



资金情况（前20席位）：多头 147,567手 | 空头 152,523手 | 净多 38,102手 | 净空 49,803手 | 多空比 0.97

仓单分析：当前注册仓单5,418张合计5,418张。近7日增加1,663张(+44.3%)。历史分位53.8%，处于中等偏高水平，交割节奏正常，(仓单数据来源于:同花顺)需关注后续仓单增速是否放缓及下游承接能力。

基本面参考：日产1.67万吨持稳，宁夏、青海、甘肃减产增多，供应边际走弱。钢厂需求受铁水下行与河北限产压制，金属镁亏损减产。厂库8.5万吨、同比偏高。兰炭990元/吨持稳，成本弱稳，供需双弱、估值中性。（信息来源：东亚期货每日商品期市纵览2026年11月12日）

锰硅

返回检索

黑色系板块 · 最新价:5830.0(日收盘)

日:转跌 | 中周期:接近(龙轨上方) | 小周期:接近(龙轨上方)

技术面解读：日线落在龙轨下方，中周期落到上方、小周期落到上方，周期之间的位置关系还不一致。低点和高点是逐级降低的。重点看日线跟不跟——跟过来，三个周期重新同步；不跟，只是一次短周期的修复。其次，前高收不收得回——收不回，原来的样子不变；收回了，要重新看。（本内容及观点仅供参考，不构成任何投资建议。）

近60日主连K线走势(数据来源:同花顺iFinD)



资金情况（前20席位）：多头 209,667手 | 空头 202,988手 | 净多 59,977手 | 净空 38,137手 | 多空比 1.03

仓单分析：当前注册仓单16,843张合计16,843张。近7日增加13,313张(+377.1%)。历史分位46.2%，处于中等偏低水平，交割节奏正常，(仓单数据来源于:同花顺)需关注后续仓单增速是否放缓及下游承接能力。

基本面参考：云南枯水期减产落地，日产降至2.66万吨，10月全国日产环比-6.7%，供应重新回到小幅缺口。钢厂需求环比回升但仍偏弱，河钢10月定价5980元/吨。厂库37万吨、同比增5万吨处高位。锰矿挺价抬高成本线。（信息来源：东亚期货每日商品期市纵览2026年11月12日）

有色金属板块分析

沪铜

返回检索

有色金属板块 · 最新价:105150.0(日收盘)

日:已下跌 | 中周期:震荡(龙轨下方) | 小周期:接近(龙轨下方)

技术面解读：日线、中周期、小周期都处在龙轨下方，步调是一致的；日线贴着龙轨，距离很近。前低已被越过。主要看三个周期会不会保持同步——保持住，弱势就延续；有周期先走好，短期就当反弹看。其次，这个位置收不收得回——收回来，结构复原；收不回，就要按新的高低点关系看。（本内容及观点仅供参考，不构成任何投资建议。）



资金情况（前20席位）：多头 121,198手 | 空头 129,220手 | 净多 27,761手 | 净空 41,158手 | 多空比 0.94

仓单分析：当前注册仓单2,444张合计2,444张。近7日减少5,401张(-68.8%)。历史分位3.8%，处于近三年低位，交割节奏正常，(仓单数据来源于:同花顺)需关注库存去化持续性及补库需求。

基本面参考：上游矿端和冶炼端仍然偏紧：精矿供应延续紧张，冶炼利润处于盈亏边缘，冶炼产量环比回落；终端数据显示，光伏与风电新增装机负增长，汽车产销与地产负增长，仅家电排产增加，需求整体偏弱。库存呈内外分化：海外显性库存增至 31.97 万吨，另一海外口径降至 73.23 万吨；国内社会库存继续下降，低价下企业采购意愿回升。（信息来源：东亚期货每日商品期市纵览2026年11月12日）

沪铝

返回检索

有色金属板块 · 最新价:22145.0(日收盘)

日:已下跌 | 中周期:震荡(龙轨下方) | 小周期:接近(龙轨下方)

技术面解读：三个周期都位于龙轨下方，步调是一致的；就日线来说，已经在龙轨下方运行一段时间。低点已经越过了前低。眼下先盯这种同步稳不稳——稳住，弱势格局未变；有周期先止步，需重新评估。另外，这个位置收不收得回——收回来，结构复原；收不回，就要按新的高低点关系看。（本内容及观点仅供参考，不构成任何投资建议。）



资金情况（前20席位）：多头 184,691手 | 空头 171,999手 | 净多 38,820手 | 净空 27,486手 | 多空比 1.07

仓单分析：当前注册仓单46,509张合计46,509张。近7日减少7,649张(-14.1%)。历史分位3.8%，处于近三年低位，交割节奏正常，(仓单数据来源于:同花顺)

基本面参考：海外复产与出口走弱并存：调研数据显示，印尼 10 月电解铝产量 17.5 万吨、日均同比增 6.8%，海外复产扩产推进；出口统计显示，10 月中国出口未锻轧铝及铝材 59.4 万吨、同比增 17.8% 但环比降 9.5%，为 5 月以来最低。国内产量平稳，铝水比例下滑、铝锭社会库存去化放缓；本周一铝锭加铝棒去库 1.4 万吨，绝对量仍处近年低位。（信息来源：东亚期货每日商品期市纵览2026年11月12日）

沪锌

返回检索

有色金属板块 · 最新价:24900.0(日收盘)

日:已下跌 | 中周期:远离(龙轨下方) | 小周期:远离(龙轨下方)

技术面解读：日线、中周期、小周期都处在龙轨下方，步调是一致的；日线已经在龙轨下方运行一段时间。前低已被越过。眼下先盯这种同步稳不稳——稳住，弱势格局未变；有周期先止步，需重新评估。另外，这个位置能不能收回——收回来，结构复原；收不回，市场按新的高低点关系走。（本内容及观点仅供参考，不构成任何投资建议。）



资金情况（前20席位）：多头 80,964手 | 空头 58,467手 | 净多 50,868手 | 净空 11,013手 | 多空比 1.38

仓单分析：当前注册仓单54,130张合计54,130张。近7日减少5,632张(-9.4%)。历史分位3.8%，处于近三年低位，交割节奏正常，(仓单数据来源于:同花顺)

基本面参考：矿端偏紧但锭端约束减弱：锌矿供应仍偏紧，但海外显性库存自低位回升，挤仓风险下降。锌精矿加工费持续低位、精矿阶段性紧张，国内锌冶炼产量月度小幅下降；需求端镀锌板库存总体高位，基建投资累计增速转负，汽车与地产负增长，仅家电排产增加，淡季特征明显。（信息来源：东亚期货每日商品期市纵览2026年11月12日）

沪铅

返回检索

有色金属板块 · 最新价:15740.0(日收盘)

日:已下跌 | 中周期:震荡(龙轨下方) | 小周期:接近(龙轨下方)

技术面解读：三个周期都位于龙轨下方，步调是一致的；就日线来说，贴着龙轨，距离很近。低点已经越过了前低。先说要紧的：这种同步稳不稳——稳住，弱势格局未变；有周期先止步，需重新评估。再补充一点，这个位置能不能收回——收回来，结构复原；收不回，市场按新的高低点关系走。（本内容及观点仅供参考，不构成任何投资建议。）

近60日主连K线走势(数据来源:同花顺iFinD)

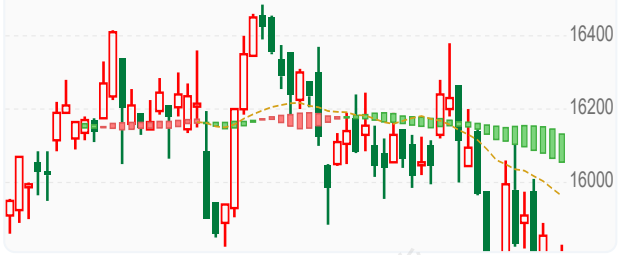

资金情况（前20席位）：多头 62,502手 | 空头 60,971手 | 净多 20,036手 | 净空 13,984手 | 多空比 1.03

仓单分析：当前注册仓单8,245张合计8,245张。近7日增加1,271张(+18.2%)。历史分位30.8%，处于中等偏低水平，交割节奏正常，(仓单数据来源于:同花顺)

基本面参考：原生铅与再生铅现货升水环比持稳，两者价差小幅走阔；废电池价格持稳，上周原生铅与再生铅产量均小幅回落，供应端边际收紧。11 月 9 日国内主要市场铅锭社会库存 1.57 万吨、周环比减少 0.34 万吨，处偏低水平。需求端铅酸蓄电池开工回落至 69.98%，电动自行车新国标认证影响延续，旺季结束、下游仅按单采购。（信息来源：东亚期货每日商品期市纵览2026年11月12日）

沪镍

返回检索

有色金属板块 · 最新价:122360.0(日收盘)

日:转跌 | 中周期:震荡(龙轨上方) | 小周期:穿越(跌破)

技术面解读：日线、小周期在龙轨下方，中周期在上方，几个周期的位置还不一致。高低点交错出现，结构上没有走出规律。主要看哪一边先定下来——合到下方一侧，趋于一致；合到上方一侧，分化会传到日线。其次，结构落后位置一步，高低点走出单边结构，位置与结构才谈得上同步。（本内容及观点仅供参考，不构成任何投资建议。）

近60日主连K线走势(数据来源:同花顺iFinD)



资金情况（前20席位）：多头 98,542手 | 空头 101,296手 | 净多 28,902手 | 净空 38,810手 | 多空比 0.97

仓单分析：当前注册仓单88,422张合计88,422张。近7日增加488张(+0.6%)。历史分位30.8%，处于中等偏低水平，交割节奏正常，(仓单数据来源于:同花顺)

基本面参考：10 月印尼冰镍与湿法中间品产量环比下滑，国内电镍产量小幅回升，整体显性库存边际小幅去化。但供需格局仍趋宽松，全球显性库存维持相对高位。政策端，印尼主管部门称将实施镍矿 RKAB 削减方案以控制供需平衡，2027 年配额方向趋紧；现货端询盘谨慎，下游以刚需补库为主，未见集中采购。（信息来源：东亚期货每日商品期市纵览2026年11月12日）

沪锡

返回检索

有色金属板块 · 最新价:354000.0(日收盘)

日:已下跌 | 中周期:接近(龙轨下方) | 小周期:震荡(龙轨上方)

技术面解读：日线、中周期位于龙轨下方，小周期则在上方，步调不一致。前低已被越过。真正要盯的是哪一边先定下来——合到下方一侧，趋于一致；合到上方一侧，分化会传到日线。其次，修复的进展——收回来，修复就算完成；迟迟收不回，这个位置就是后面的参照。（本内容及观点仅供参考，不构成任何投资建议。）

近60日主连K线走势(数据来源:同花顺iFinD)



资金情况（前20席位）：多头 25,829手 | 空头 23,867手 | 净多 7,139手 | 净空 4,729手 | 多空比 1.08

仓单分析：当前注册仓单1,646张合计1,646张。近7日减少101张(-5.8%)。历史分位19.2%，处于近三年低位，交割节奏正常，(仓单数据来源于:同花顺)

基本面参考：矿端刚性未改：缅甸佤邦复产仅恢复至禁矿前 40%—50%，全面复产推迟至 2027 年，越南拟限制原矿出口，中国锡矿进口难有增量。冶炼端 10 月国内精锡产量 8876 吨、环比降 45.26%，云南主力厂检修结束后开工率逐步回升；印尼 1—9 月出口同比降 14%、近期边际恢复，主要生产商出口仍受配额审批与雨季扰动。需求端 AI 服务器与先进封装有韧性，传统焊料偏弱。（信息来源：东亚期货每日商品期市纵览2026年11月12日）

氧化铝

返回检索

有色金属板块 · 最新价:2622.0(日收盘)

日:转跌 | 中周期:穿越(跌破) | 小周期:远离(龙轨下方)

技术面解读：三个周期都落在龙轨下方，步调是一致的；日线贴着龙轨，距离很近。前低已被越过。真正要盯的是三个周期会不会继续同步——继续同步，弱势未变；出现分化，说明这一边的力量在松动。其次，这个位置能不能收回——收回来，结构复原；收不回，市场按新的高低点关系走。（本内容及观点仅供参考，不构成任何投资建议。）

近60日主连K线走势(数据来源:同花顺iFinD)



资金情况（前20席位）：多头 127,714手 | 空头 145,111手 | 净多 18,375手 | 净空 57,900手 | 多空比 0.88

仓单分析：当前注册仓单218,952张合计218,952张。近7日增加9,040张(+4.3%)。历史分位61.5%，处于中等偏高水平，交割节奏正常，(仓单数据来源于:同花顺)

基本面参考：成本与减产构成底部，但累库尚未停止：国内铝土矿 55%—60% 品位报 595 元/吨、西南 60%—65% 品位 495 元/吨，均持平，几内亚雨季后发运恢复不及预期，港口矿石库存中性偏低。晋豫部分企业受矿石品位与环保检修影响，运行产能利用率偏低位，山东与广西的骨干产能平稳。已有约 250 万吨规模的减产落地，但减产尚未传导到库存，全口径库存仍在累积；价格回升至现金成本上方后，进一步减产的动力下降。（信息来源：东亚期货每日商品期市纵览2026年11月12日）

本报告仅供参考,不构成投资建议,投资有风险,入市需谨慎。

贵金属/新能源/欧线板块分析

欧线

返回检索

贵金属/新能源/欧线板块 · 最新价:2589.5(日收盘)

日:反抽 | 中周期:接近(龙轨下方) | 小周期:远离(龙轨上方)

技术面解读：日线、中周期位于龙轨下方，小周期则在上方，步调不一致。低点和高点一个比一个低。主要看这个分歧往哪边解——合到哪边，就往哪边走。其次，价格到前高面前的表现——过得了前高，需要重估；过不了，维持原样。（本内容及观点仅供参考，不构成任何投资建议。）

近60日主连K线走势(数据来源:同花顺iFinD)



仓单分析：

基本面参考：截止到本周，船公司继续成交11月下半月运价，基本维持平稳状态，均价在3000美元左右，12月上半月报出的运价则在4000美元附近。暂未观察到马士基本周二新开舱第48周运价，市场当前更关心下周开出的12月第一周（49周）运价，来判断本轮旺季货量的恢复程度和12月运价宣涨的落地程度。（信息来源：东亚期货每日商品期市纵览2026年11月12日）

黄金

返回检索

贵金属/新能源/欧线板块 · 最新价:839.0(日收盘)

日:已下跌 | 中周期:震荡(龙轨下方) | 小周期:震荡(龙轨下方)

技术面解读：三个周期都落在龙轨下方，步调是一致的；日线离龙轨相当远，距离明显拉开，有一定风险。前低已被越过。眼下先盯这种同步稳不稳——稳住，弱势格局未变；有周期先止步，需重新评估。另外，修复的进展——收回来，修复就算完成；迟迟收不回，这个位置就是后面的参照。（本内容及观点仅供参考，不构成任何投资建议。）

近60日主连K线走势(数据来源:同花顺iFinD)



资金情况（前20席位）：多头 85,640手 | 空头 43,301手 | 净多 52,332手 | 净空 -21,808手 | 多空比 1.98

仓单分析：当前注册仓单118,404张合计118,404张。历史分位100.0%，处于近三年高位水平，交割节奏正常，(仓单数据来源于:同花顺)

基本面参考：利多因素：央行购金与去美元化逻辑构筑中长期底座，黄金作为信用对冲工具的配置价值延续；贵金属板块整体承压阶段，黄金跌幅通常小于白银，避险属性在板块内部提供相对支撑。利空因素：美联储鹰派分歧扩大强化加息预期，政策路径不确定性持续压制无息黄金估值；美元指数虽窄幅震荡但加息定价限制金价上行美债收益率高企使黄金机会成本抬升。总结而言：黄金短期受制于加息预期与高利率环境，央行购金构筑中长期底部支撑。（信息来源：东亚期货每日商品期市纵览2026年11月12日）

白银

返回检索

贵金属/新能源/欧线板块 · 最新价:11985.0(日收盘)

日:已下跌 | 中周期:震荡(龙轨下方) | 小周期:震荡(龙轨下方)

技术面解读：日线、中周期、小周期都处在龙轨下方，步调是一致的；就日线来说，离龙轨相当远，距离明显拉开，有一定风险。低点已经越过了前低。最值得盯的是三个周期会不会继续同步——继续同步，弱势未变；出现分化，说明这一边的力量在松动。还有，修复的进展——收回来，修复就算完成；迟迟收不回，这个位置就是后面的参照。（本内容及观点仅供参考，不构成任何投资建议。）

近60日主连K线走势(数据来源:同花顺iFinD)



资金情况（前20席位）：多头 154,318手 | 空头 123,225手 | 净多 58,736手 | 净空 7,483手 | 多空比 1.25

仓单分析：当前注册仓单1,324,163张合计1,324,163张。近7日减少34,457张(-2.5%)。历史分位3.8%，处于近三年低位，交割节奏正常，(仓单数据来源于:同花顺)

基本面参考：利多因素：供需缺口连续第六年扩大构筑长期底部，AI数据中心、电动汽车及半导体为需求提供新增支撑；上期所仓单出现单日大幅去化，国内显性库存边际收紧对近月合约形成局部支撑。利空因素：投机基金连续第六周减持白银净多，纸面市场投机热度持续降温；美联储内部鹰派分歧扩大，美元与美债收益率高位运行使白银持有成本居高不下。总结而言：白银供需缺口提供长期底部，但投机退潮与加息预期主导短期偏弱震荡。（信息来源：东亚期货每日商品期市纵览2026年11月12日）

工业硅

返回检索

贵金属/新能源/欧线板块 · 最新价:8625.0(日收盘)

日:已下跌 | 中周期:接近(龙轨上方) | 小周期:穿越(轨上)

技术面解读：日线在龙轨下方，中周期在上方、小周期在上方，周期之间的位置关系还不一致。低点和高点是逐级降低的。主要看日线跟不跟——跟过来，三个周期重新同步；不跟，只是一次短周期的修复。其次，这轮下压的尽头在哪——继续压，还是原样；出现止步动作，才谈修复。（本内容及观点仅供参考，不构成任何投资建议。）

近60日主连K线走势(数据来源:同花顺iFinD)



资金情况（前20席位）：多头 104,366手 | 空头 98,443手 | 净多 34,378手 | 净空 28,477手 | 多空比 1.06

仓单分析：当前注册仓单26,343张合计26,343张。近7日减少3,678张(-12.3%)。历史分位3.8%，处于近三年低位，交割节奏正常，(仓单数据来源于:同花顺)

基本面参考：供应收缩与高库存并存：11 月 6 日当周工业硅产量 72870 吨、环比降 7.8%、同比降 23%，周度开工率 23.7%、环比降 3.1 个百分点，云南开工降至 11.17%、四川 9.38%；西南枯水期电价上调 0.1 元/千瓦时以上，成本抬升约千元/吨。11 月 12 日工厂挺价意愿较强，但行业库存高企压制反弹空间，下游多晶硅、有机硅、铝合金均无集中补库。（信息来源：东亚期货每日商品期市纵览2026年11月12日）

碳酸锂

返回检索

贵金属/新能源/欧线板块 · 最新价:90580.0(日收盘)

日:已下跌 | 中周期:接近(龙轨下方) | 小周期:接近(龙轨上方)

技术面解读：日线、中周期位于龙轨下方，小周期则在上方，几个周期的位置还不一致。低点与高点都在逐个降低。眼下先盯这个分歧往哪边解——合到哪边，就往哪边走。另外，这轮下压的尽头在哪——继续压，还是原样；出现止步动作，才谈修复。（本内容及观点仅供参考，不构成任何投资建议。）

近60日主连K线走势(数据来源:同花顺iFinD)



资金情况（前20席位）：多头 284,777手 | 空头 302,472手 | 净多 62,367手 | 净空 68,480手 | 多空比 0.94

仓单分析：当前注册仓单21,745张合计21,745张。近7日增加190张(+0.9%)。历史分位53.8%，处于中等偏高水平，交割节奏正常，(仓单数据来源于:同花顺)

基本面参考：供给端，枧下窝环评审批顺利推进，云母增产预期持续扰动盘面，青海DLE盐湖生产仍处旺季，智利10月碳酸锂出口量抬升，供给方面仍较为稳定。需求端电芯排产改善有限、国内新能源车零售偏弱，下游采购以刚需为主。基本面改善有限，后续重点跟踪枧下窝实际复产进度、2027年津巴布韦禁令影响范围以及下游排产兑现情况。（信息来源：东亚期货每日商品期市纵览2026年11月12日）

多晶硅

返回检索

贵金属/新能源/欧线板块 · 最新价:33810.0(日收盘)

日:已下跌 | 中周期:震荡(龙轨下方) | 小周期:震荡(龙轨下方)

技术面解读：三个周期都位于龙轨下方，步调是一致的；日线离龙轨相当远，距离明显拉开，有一定风险。低点和高点一个比一个低。真正要盯的是三个周期会不会继续同步——继续同步，弱势未变；出现分化，说明这一边的力量在松动。其次，价格到前高面前的表现——过得了前高，需要重估；过不了，维持原样。（本内容及观点仅供参考，不构成任何投资建议。）



资金情况（前20席位）：多头 41,900手 | 空头 45,411手 | 净多 5,128手 | 净空 10,933手 | 多空比 0.92

仓单分析：当前注册仓单18,140张合计18,140张。近7日减少2,780张(-13.3%)。历史分位7.7%，处于近三年低位，交割节奏正常，(仓单数据来源于:同花顺)

基本面参考：减产与高库存仍在博弈：11 月 12 日多晶硅各牌号现货报价全线持稳，下游以刚需签单为主，硅片企业库存仍处高位。周度数据口径下，多晶硅产量 20400 吨、环比降 6.42%，厂家库存增至 38.10 万吨、环比升 2.92%，硅片产量 12.68GW、环比增 3.2%。10 月产量 10.95 万吨，11 月预计降至 8.4 万吨，但青海某基地停产推迟至 12 月、西南能否全停待验证。（信息来源：东亚期货每日商品期市纵览2026年11月12日）

化工板块板块分析

PTA

返回检索

化工板块板块 · 最新价:6050.0(日收盘)

日:反抽 | 中周期:接近(龙轨下方) | 小周期:震荡(龙轨上方)

技术面解读：日线、中周期位于龙轨下方，小周期则在上方，周期之间的位置关系还不一致。低点和高点是逐级降低的。真正要盯的是两个短周期往哪个方向走，走到龙轨的同一侧，三个周期达成一致。其次，前高收不收得回——收不回，原来的样子不变；收回了，要重新看。（本内容及观点仅供参考，不构成任何投资建议。）



资金情况（前20席位）：多头 715,036手 | 空头 642,889手 | 净多 218,848手 | 净空 113,969手 | 多空比 1.11

仓单分析：当前注册仓单22,379张合计22,379张。近7日增加19,182张(+600.0%)。历史分位76.9%，处于中等偏高水平，注册仓单处于高位，潜在交割压力较大，(仓单数据来源于:同花顺)需关注后续仓单增速是否放缓及下游承接能力。

基本面参考：周度供给增速大于需求，PTA库存小幅累库，当前加工费仍处于同比偏高位，估值略高，下游聚酯端库存压力不大，但是原料高价压制聚酯开工，需求整体仍偏弱，后续可能累库，PTA月差见顶回落，近月溢价支撑不足。（信息来源：东亚期货每日商品期市纵览2026年11月12日）

短纤

返回检索

化工板块板块 · 最新价:7762.0(日收盘)

日:反抽 | 中周期:接近(龙轨上方) | 小周期:震荡(龙轨上方)

技术面解读：日线位于龙轨下方，中周期则在上方、小周期则在上方，步调不一致。低点和高点一个比一个低。眼下先盯小周期守不守得住，守得住并向日线传导，格局才谈改变；守不住，只是短周期的反复。另外，这轮下压的尽头在哪——继续压，还是原样；出现止步动作，才谈修复。（本内容及观点仅供参考，不构成任何投资建议。）



资金情况（前20席位）：多头 169,419手 | 空头 172,992手 | 净多 18,019手 | 净空 27,482手 | 多空比 0.98

仓单分析：当前注册仓单1,562张合计1,562张。近7日增加1,442张(+1201.7%)。历史分位100.0%，处于近三年高位水平，注册仓单处于高位，潜在交割压力较大，(仓单数据来源于:同花顺)需关注后续仓单增速是否放缓及下游承接能力。

基本面参考：整体供需双弱，短纤周度供给增速大于需求，下游涤纱成品库存整体处于同比偏高位，因此开工意愿不足；短纤本周低位累库，仍受制于需求订单偏弱，本周短纤加工费回落，短期仍有回落的空间。（信息来源：东亚期货每日商品期市纵览2026年11月12日）

甲醇

返回检索

化工板块板块 · 最新价:3172.0(日收盘)

日:转涨 | 中周期:穿越(轨上) | 小周期:远离(龙轨上方)

技术面解读：三个周期都落在龙轨上方，步调是一致的，其中日线贴着龙轨，距离很近。高低点交错出现，结构上没有走出规律。真正要盯的是三个周期会不会保持同步——保持住，强势就延续；有周期先走坏，短期就当回调看。其次，结构比位置慢一步，高低点连成单边结构之后，位置与结构才算真正同步。（本内容及观点仅供参考，不构成任何投资建议。）

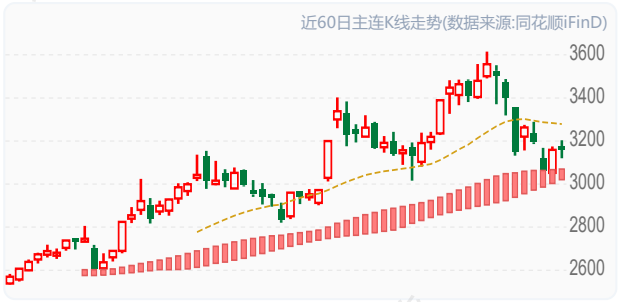

资金情况（前20席位）：多头 653,778手 | 空头 553,656手 | 净多 219,864手 | 净空 48,990手 | 多空比 1.18

仓单分析：当前注册仓单4,711张合计4,711张。近7日减少389张(-7.6%)。历史分位3.8%，处于近三年低位，交割节奏正常，(仓单数据来源于:同花顺)

基本面参考：供应方面久泰200万吨计划近期重启，龙兴泰30万吨月底重启，11月中旬重启装置较多，关注兑现，宝丰280万吨新装置或开车推迟至11月下旬左右。伊朗甲醇装置大部分装置均停车中，当前伊朗仅两套装置低负荷运行，主要受制于封锁影响，当前伊朗罐容紧张。需求方面传统需求开工率近期回升，MTBE、甲醛、二甲醚、DMF、醋酸开工负荷提升，周内内地成交情绪较好，下游积极补货。烯烃需求回落，周内诚志两套MTO装置均停车检修，华东甲醇价格偏高，预计继续压制MTO需求，但部分装置或计划重启，关注兑现。（信息来源：东亚期货每日商品期市纵览2026年11月12日）

橡胶

返回检索

化工板块板块 · 最新价:19600.0(日收盘)

日:转涨 | 中周期:震荡(龙轨上方) | 小周期:震荡(龙轨上方)

技术面解读：日线、中周期、小周期都处在龙轨上方，步调是一致的；日线贴着龙轨，距离很近。低点和高点一个比一个低，但价格还在龙轨上方，位置与结构还没协调一致。主要看三个周期会不会保持同步——保持住，强势就延续；有周期先走坏，短期就当回调看。其次，结构比位置慢一步，高低点连成单边结构之后，位置与结构才算真正同步。（本内容及观点仅供参考，不构成任何投资建议。）



资金情况（前20席位）：多头 79,618手 | 空头 76,967手 | 净多 21,080手 | 净空 10,598手 | 多空比 1.03

仓单分析：当前注册仓单144,040张合计144,040张。近7日减少3,250张(-2.2%)。历史分位7.7%，处于近三年低位，交割节奏正常，(仓单数据来源于:同花顺)

基本面参考：橡胶大跌后的反弹，主要还是持续低库存，重点盯：泰国原料报价、产区降雨 / 厄尔尼诺进展、轮胎开工率与成材跟涨情况及库存。能化全线崩盘，RU 没有跟随，靠的是 "低库存去化 + 东南亚供给收缩预期 + 合成胶替代" 三重独立逻辑，跟原油系的成本驱动完全不是一条线。 天胶现在交易的是自身供需缺口，不是原油成本。当前天然橡胶属于供给预期强、需求现实弱的格局，短期行情由持续去库+气候减产预期主导偏强，但下游需求偏弱约束上方空间，单边追高风险较高。操作上优先跟踪两个验证信号：泰国原料是否如期放量、港口去库节奏能否延续，区间思路为主。（信息来源：东亚期货每日商品期市纵览2026年11月12日）

纸浆

返回检索

化工板块板块 · 最新价:4614.0(日收盘)

日:已下跌 | 中周期:震荡(龙轨下方) | 小周期:远离(龙轨下方)

技术面解读：三个周期都落在龙轨下方，步调是一致的；就日线来说，已经在龙轨下方运行一段时间。高低点的方向不统一，结构上还没体现出规律。重点看这种同步稳不稳——稳住，弱势格局未变；有周期先止步，需重新评估。其次，结构落后位置一步，高低点走出单边结构，位置与结构才谈得上同步。（本内容及观点仅供参考，不构成任何投资建议。）



资金情况（前20席位）：多头 187,839手 | 空头 225,621手 | 净多 15,929手 | 净空 101,740手 | 多空比 0.83

仓单分析：当前注册仓单441,521张合计441,521张。近7日增加3,876张(+0.9%)。历史分位92.3%，处于近三年高位水平，交割节奏正常，(仓单数据来源于:同花顺)

基本面参考：供应压力仍是主线：8 月纸浆进口 208.2 万吨、环比增 13.4 万吨，9 月下旬进口针叶浆到岸价环比涨 1.3% 至 5016.6 元/吨，外盘成本仍偏高；11 月 5 日主流港口样本库存 229.5 万吨、周增 7.5 万吨。需求端纸厂成品库存高企，双胶纸生产企业库存 140.65 万吨、白卡纸商业库存 304 万吨，终端以消化库存为主、采购按需，供应端的故事难以发酵。（信息来源：东亚期货每日商品期市纵览2026年11月12日）

东亚期货

合成橡胶

返回检索

化工板块板块 · 最新价:16020.0(日收盘)

日:转涨 | 中周期:震荡(龙轨上方) | 小周期:震荡(龙轨上方)

技术面解读：三个周期都落在龙轨上方，步调是一致的，其中日线贴着龙轨，距离很近。低点与高点都在逐个降低；价格这一边还留在龙轨上方，位置与结构尚不一致。主要看三个周期会不会保持同步——保持住，强势就延续；有周期先走坏，短期就当回调看。其次，结构落后位置一步，高低点走出单边结构，位置与结构才谈得上同步。（本内容及观点仅供参考，不构成任何投资建议。）



资金情况（前20席位）：多头 44,662手 | 空头 44,068手 | 净多 8,744手 | 净空 7,633手 | 多空比 1.01

仓单分析：当前注册仓单10,450张合计10,450张。近7日减少1,390张(-11.7%)。历史分位15.4%，处于近三年低位，交割节奏正常，(仓单数据来源于:同花顺)

基本面参考：合成橡胶回调后目前以震荡为主，盘面驱动已从 "原油地缘情绪" 切换到 "丁二烯成本" 主线。但原油高位回调候丁二烯也大幅回调，成本下滑了。本质是原油暴跌带动丁二烯成本预期下移 + 能化板块系统性抛售；但顺丁生产亏损已达 900 + 元 / 吨、社会库存仅 3.8 万吨，自身基本面比燃油、纯苯这些纯成本驱动品种更有韧性，所以跌幅也相对小。短期看原油能否企稳，若丁二烯止跌，BR 在亏损成本线附近会有较强支撑；继续追空需等丁二烯跟跌确认。（信息来源：东亚期货每日商品期市纵览2026年11月12日）

塑料

返回检索

化工板块板块 · 最新价:8368.0(日收盘)

日:反抽 | 中周期:接近(龙轨下方) | 小周期:远离(龙轨上方)

技术面解读：日线、中周期在龙轨下方，小周期在上方，周期之间的位置关系还不一致。低点已经越过了前低。先说要紧的：这个分歧往哪边解——合到哪边，就往哪边走。再补充一点，这个位置收不收得回——收回来，结构复原；收不回，就要按新的高低点关系看。（本内容及观点仅供参考，不构成任何投资建议。）



资金情况（前20席位）：多头 288,709手 | 空头 263,356手 | 净多 90,271手 | 净空 63,416手 | 多空比 1.10

仓单分析：当前注册仓单4,208张合计4,208张。近7日减少1,517张(-26.5%)。历史分位19.2%，处于近三年低位，交割节奏正常，(仓单数据来源于:同花顺)需关注库存去化持续性及补库需求。

基本面参考：11月塑料供应端压力将逐步显性化，国内产量预计增至140万吨，环比增加1.21万吨，且有新增产能投放，蓝海新材料20万吨、中沙古雷60万吨、华锦阿美45万吨等装置计划11月投产。需求端则面临旺季消退拐点，北方棚膜需求逐步收尾，地膜尚未大规模启动，农膜开工率预计回落至45.30%；包装膜受电商节备货结束后订单回落影响，表观消费量微降至162.1万吨。下游采购谨慎，刚需为主，供需格局从紧平衡向宽松过渡。（信息来源：东亚期货每日商品期市纵览2026年11月12日）

PVC

返回检索

化工板块板块 · 最新价:5069.0(日收盘)

日:转涨 | 中周期:震荡(龙轨上方) | 小周期:远离(龙轨上方)

技术面解读：三个周期都位于龙轨上方，步调是一致的。高低点还在交错，结构上没体现出规律，但价格还在龙轨上方，位置与结构还没协调一致。先说要紧的：三个周期会不会继续同步——继续同步，格局不变；出现分化，说明位置关系还不稳固。再补充一点，结构比位置慢一步，高低点连成单边结构之后，位置与结构才算真正同步。（本内容及观点仅供参考，不构成任何投资建议。）



资金情况（前20席位）：多头 591,167手 | 空头 603,907手 | 净多 250,334手 | 净空 239,939手 | 多空比 0.98

仓单分析：当前注册仓单109,717张合计109,717张。近7日减少2,603张(-2.3%)。历史分位3.8%，处于近三年低位，交割节奏正常，(仓单数据来源于:同花顺)

基本面参考：国内产量依旧偏低，本周电石法产量低位上升，乙烯法产量下降，需求端下游开工相对平稳，但周度企业订单大幅增加，未来仍是去库预期，成本端本周电石价格平稳，液氯价格再度反弹，PVC自身估值合理，且库存压力不大，原油价格如果企稳，PVC可能止跌震荡。（信息来源：东亚期货每日商品期市纵览2026年11月12日）

PP

返回检索

化工板块板块 · 最新价:9447.0(日收盘)

日:转涨 | 中周期:接近(龙轨下方) | 小周期:远离(龙轨上方)

技术面解读：日线、小周期位于龙轨上方，中周期则在下方，步调不一致。高点一个比一个高、低点一个比一个低，范围越拉越开，属扩张形状。最值得盯的是哪一边先定下来——合到上方一侧，趋于一致；合到下方一侧，分化会传到日线。还有，结构落后位置一步，高低点走出单边结构，位置与结构才谈得上同步。（本内容及观点仅供参考，不构成任何投资建议。）

近60日主连K线走势(数据来源:同花顺iFinD)



资金情况（前20席位）：多头 415,064手 | 空头 357,706手 | 净多 133,752手 | 净空 52,856手 | 多空比 1.16

仓单分析：当前注册仓单25,892张合计25,892张。近7日增加1,274张(+5.2%)。历史分位38.5%，处于中等偏低水平，交割节奏正常，(仓单数据来源于:同花顺)

基本面参考：国内PP检修装置持续复产，行业供应稳步回升，市场货源趋于宽松。油制成本跟随高位原油保持坚挺，PDH 利润承压，装置开工弹性有限，整体供给端暂无收缩预期，近端供应压力温和抬升。需求端下游制品开工小幅修复，但终端订单改善有限，成品库存偏高，下游工厂仅维持刚需随采，原料主动补库意愿薄弱，需求端实质性回暖尚未兑现。成本端来看，11月CP价格出台，丙丁烷**涨幅均低于此前预期**，关注原料端变化。（信息来源：东亚期货每日商品期市纵览2026年11月12日）

乙二醇

返回检索

化工板块板块 · 最新价:5197.0(日收盘)

日:已启动 | 中周期:震荡(龙轨上方) | 小周期:震荡(龙轨上方)

技术面解读：三个周期都位于龙轨上方，步调是一致的；日线已经远离龙轨。低点和高点一个比一个高。重点看三个周期会不会保持同步——保持住，强势就延续；有周期先走坏，短期就当回调看。其次，上方那道前高过不过得去——越过去，形态更完整；始终过不去，这轮抬升还差一口气。（本内容及观点仅供参考，不构成任何投资建议。）

近60日主连K线走势(数据来源:同花顺iFinD)



资金情况（前20席位）：多头 251,854手 | 空头 210,166手 | 净多 87,201手 | 净空 10,951手 | 多空比 1.20

仓单分析：当前注册仓单3,332张合计3,332张。近7日减少1,947张(-36.9%)。历史分位15.4%，处于近三年低位，交割节奏正常，(仓单数据来源于:同花顺)需关注库存去化持续性及补库需求。

基本面参考：国内产量高位下降，供给压力略有缓解，进口到港量小幅回升，本周乙二醇小幅累库；乙二醇目前利润劈叉，油制乙二醇利润大幅收缩，估值偏低，煤制乙二醇利润大幅走强，估值偏高，行情的支撑主要来自地缘，一旦地缘缓和，乙二醇前期溢价将回吐。（信息来源：东亚期货每日商品期市纵览2026年11月12日）

苯乙烯

返回检索

化工板块板块 · 最新价:9140.0(日收盘)

日:反抽 | 中周期:接近(龙轨下方) | 小周期:震荡(龙轨上方)

技术面解读：日线、中周期落在龙轨下方，小周期落到上方，几个周期的位置还不一致。高点在抬高、低点在降低，波动范围越拉越开，属扩张形状。主要看这个分歧往哪边解——合到哪边，就往哪边走。其次，结构落后位置一步，高低点走出单边结构，位置与结构才谈得上同步。（本内容及观点仅供参考，不构成任何投资建议。）

近60日主连K线走势(数据来源:同花顺iFinD)



资金情况（前20席位）：多头 184,849手 | 空头 164,404手 | 净多 67,222手 | 净空 20,640手 | 多空比 1.12

仓单分析：当前注册仓单0张合计0张。近7日减少1,102张(-100.0%)。历史分位12.5%，处于近三年低位，交割节奏正常，(仓单数据来源于:同花顺)需关注库存去化持续性及补库需求。

基本面参考：上游纯苯方面，国内供增需减，进口偏低，本周纯苯继续去库且库存保持在同比偏低位，纯苯国内外价差大幅回落，说明外盘供需相对前期偏紧格局边际宽松，内盘强外盘弱。苯乙烯自身供需双弱，近期苯乙烯基差强势格局有所收敛，且内外盘价格倒挂，苯乙烯成本支撑边际走弱，不过目前库存依旧偏低，供需依旧偏紧；但内盘溢价过高，且估值偏高。（信息来源：东亚期货每日商品期市纵览2026年11月12日）

东亚期货

玻璃

返回检索

化工板块板块 · 最新价:895.0(日收盘)

日:反抽 | 中周期:震荡(龙轨上方) | 小周期:震荡(龙轨上方)

技术面解读：日线在龙轨下方，中周期在上方、小周期在上方，几个周期的位置还不一致。高低点交错出现，结构上没有走出规律。重点看这步走不走得成——走成了，三个周期统一；走不成，只是小周期先动了一下。其次，结构比位置慢一步，高低点连成单边结构之后，位置与结构才算真正同步。（本内容及观点仅供参考，不构成任何投资建议。）

近60日主连K线走势(数据来源:同花顺iFinD)



资金情况（前20席位）：多头 645,569手 | 空头 760,469手 | 净多 107,633手 | 净空 254,574手 | 多空比 0.85

仓单分析：当前注册仓单1,641张合计1,641张。近7日减少240张(-12.8%)。历史分位15.4%，处于近三年低位，交割节奏正常，(仓单数据来源于:同花顺)

基本面参考：浮法日熔降至14.03万吨、开工66%，2条产线冷修，减产缓慢落地。深加工订单10.1天、同比-6.9%，旺季预期落空。厂库6896万重箱、同比+9.2%，仍处同期高位。天然气、煤制、石油焦产线全面亏损，成本抬升难传导。（信息来源：东亚期货每日商品期市纵览2026年11月12日）

纯碱

返回检索

化工板块板块 · 最新价:981.0(日收盘)

日:反抽 | 中周期:震荡(龙轨上方) | 小周期:震荡(龙轨上方)

技术面解读：日线位于龙轨下方，中周期则在上方、小周期则在上方，几个周期的位置还不一致。高低点交错出现，结构上没有走出规律。最值得盯的是日线跟不跟——跟过来，三个周期重新同步；不跟，只是一次短周期的修复。还有，结构落后位置一步，高低点走出单边结构，位置与结构才谈得上同步。（本内容及观点仅供参考，不构成任何投资建议。）

近60日主连K线走势(数据来源:同花顺iFinD)



资金情况（前20席位）：多头 627,323手 | 空头 731,268手 | 净多 61,013手 | 净空 275,085手 | 多空比 0.86

仓单分析：当前注册仓单2,831张合计2,831张。近7日减少903张(-24.2%)。历史分位3.8%，处于近三年低位，交割节奏正常，(仓单数据来源于:同花顺)需关注库存去化持续性及补库需求。

基本面参考：检修复产，周产70.6万吨、环比+13%，日产回到10万吨上方；山东海天150万吨产能退出形成对冲。重碱随浮法冷修走弱，表需环比-8%。厂库141.28万吨转为累库。氨碱、联碱双亏，出口高位难补内需。（信息来源：东亚期货每日商品期市纵览2026年11月12日）

烧碱

返回检索

化工板块板块 · 最新价:1544.0(日收盘)

日:已下跌 | 中周期:震荡(龙轨下方) | 小周期:远离(龙轨下方)

技术面解读：日线、中周期、小周期都处在龙轨下方，步调是一致的，其中日线离龙轨相当远，距离明显拉开，有一定风险。低点与高点都在逐个降低。最值得盯的是三个周期会不会保持同步——保持住，弱势就延续；有周期先走好，短期就当反弹看。还有，这轮下压的尽头在哪——继续压，还是原样；出现止步动作，才谈修复。（本内容及观点仅供参考，不构成任何投资建议。）

近60日主连K线走势(数据来源:同花顺iFinD)

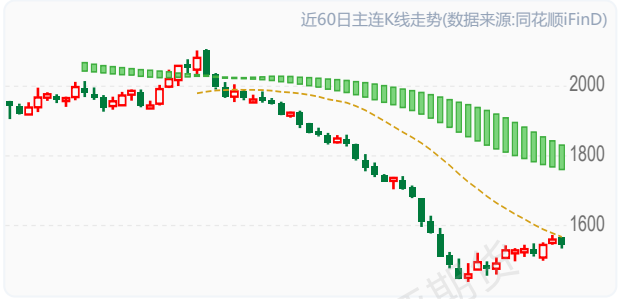

资金情况（前20席位）：多头 135,541手 | 空头 159,289手 | 净多 7,745手 | 净空 50,884手 | 多空比 0.85

仓单分析：当前注册仓单111张合计111张。近7日减少140张(-55.8%)。历史分位7.7%，处于近三年低位，交割节奏正常，(仓单数据来源于:同花顺)需关注库存去化持续性及补库需求。

基本面参考：10月末以来烧碱盘面反弹，核心的交易逻辑在于液氯见顶回落，氯碱利润恶化，部分碱厂降负，同时上周内PVC受中东地缘降温预期影响大幅下跌，也抬升烧碱成本，盘面上涨收复贴水。当前盘面贴水已经显著修复，仅小幅贴水现货。液氯价格表现较为坚挺，企业仍能以碱补氯，后期液氯仍是关注重点。随着氯碱利润走差，有碱厂因液氯胀库或效益压力降负现象，上周烧碱开工环比下降，同比处于低位，但库存仍明显累库，库存压力仍大，需求表现太弱。氧化铝运行产能边际下降，非铝需求维持弱势，出口同样弱势。烧碱供需预期仍弱，烧碱绝对价格低位，盘面贴水已经显著修复，暂难看到持续上涨驱动，关注液氯价格变动。中长期烧碱仍旧是供需过剩（信息来源：东亚期货每日商品期市纵览2026年11月12日）

东亚期货

尿素

返回检索

化工板块板块 · 最新价:1747.0(日收盘)

日:转涨 | 中周期:震荡(龙轨上方) | 小周期:震荡(龙轨上方)

技术面解读：三个周期都落在龙轨上方，步调是一致的，其中日线贴着龙轨，距离很近。低点与高点都在逐个降低；价格这一边还留在龙轨上方，位置与结构尚不一致。眼下先盯三个周期会不会继续同步——继续同步，格局不变；出现分化，说明位置关系还不稳固。另外，结构落后位置一步，高低点走出单边结构，位置与结构才谈得上同步。（本内容及观点仅供参考，不构成任何投资建议。）

近60日主连K线走势(数据来源:同花顺iFinD)



资金情况（前20席位）：多头 156,958手 | 空头 183,696手 | 净多 18,599手 | 净空 74,381手 | 多空比 0.85

仓单分析：当前注册仓单3,348张合计3,348张。近7日增加2,686张(+405.7%)。历史分位46.2%，处于中等偏低水平，交割节奏正常，(仓单数据来源于:同花顺)需关注后续仓单增速是否放缓及下游承接能力。

基本面参考：上轮印标 170 万吨招标因中国货源 FOB 净回倒挂，印度实际采购量有限；市场正在等待下一轮印标落地。国内价格处于全球洼地，出口预期对盘面形成下方支撑。国内淡储采购逐渐入市，贸易商开始低位备货，低价货源成交改善。厂家顺势挺价，预售订单天数回升至 7.24 天（环比 + 1 天）。市场传闻部分气头、煤头装置有检修计划，供应收缩预期升温。能化全线暴跌，尿素逆势涨 1%，靠的是 "印标预期 + 淡储补库 + 检修传闻" 三把预期牌在撑；但现实是日产 21 万吨高位、企业库存创历史同期新高、复合肥开工率仅 26%，供需格局依然宽松。当前上涨是预期驱动的反弹，不是反转 —— 印标落地前偏强震荡，一旦预期落空，高库存现实会快速把价格打回去。追高需谨慎，重点盯印标结果。（信息来源：东亚期货每日商品期市纵览2026年11月12日）

丙烯

返回检索

化工板块板块 · 最新价:8950.0(日收盘)

日:转涨 | 中周期:接近(龙轨下方) | 小周期:远离(龙轨上方)

技术面解读：日线、小周期位于龙轨上方，中周期则在下方，几个周期的位置还不一致。前低这一档已被越过。重点看两个短周期往哪个方向走，走到龙轨的同一侧，三个周期达成一致。其次，修复的进展——收回来，修复就算完成；迟迟收不回，这个位置就是后面的参照。（本内容及观点仅供参考，不构成任何投资建议。）

近60日主连K线走势(数据来源:同花顺iFinD)



资金情况（前20席位）：多头 18,292手 | 空头 17,856手 | 净多 1,566手 | 净空 1,209手 | 多空比 1.02

仓单分析：当前注册仓单365张合计365张。近7日增加65张(+21.7%)。历史分位53.8%，处于中等偏高水平，交割节奏正常，(仓单数据来源于:同花顺)需关注后续仓单增速是否放缓及下游承接能力。

基本面参考：国内PP检修装置持续复产，行业供应稳步回升，市场货源趋于宽松。油制成本跟随高位原油保持坚挺，PDH 利润承压，装置开工弹性有限，整体供给端暂无收缩预期，近端供应压力温和抬升。需求端下游制品开工小幅修复，但终端订单改善有限，成品库存偏高，下游工厂仅维持刚需随采，原料主动补库意愿薄弱，需求端实质性回暖尚未兑现。成本端来看，11月CP价格出台，丙丁烷**涨幅均低于此前预期**，关注原料端变化。（信息来源：东亚期货每日商品期市纵览2026年11月12日）

20号胶

返回检索

化工板块板块 · 最新价:16695.0(日收盘)

日:转涨 | 中周期:震荡(龙轨上方) | 小周期:震荡(龙轨上方)

技术面解读：日线、中周期、小周期都处在龙轨上方，步调是一致的，其中日线贴着龙轨，距离很近。高低点交错出现，结构上没有走出规律；价格这一边还留在龙轨上方，位置与结构尚不一致。最值得盯的是这种同步稳不稳——稳住，几个周期一条心；出现分化，要重新评估。还有，结构比位置慢一步，高低点连成单边结构之后，位置与结构才算真正同步。（本内容及观点仅供参考，不构成任何投资建议。）

近60日主连K线走势(数据来源:同花顺iFinD)



资金情况（前20席位）：多头 50,846手 | 空头 52,074手 | 净多 15,377手 | 净空 15,961手 | 多空比 0.98

仓单分析：当前注册仓单7,459张合计7,459张。近7日增加202张(+2.8%)。历史分位65.4%，处于中等偏高水平，交割节奏正常，(仓单数据来源于:同花顺)

基本面参考：橡胶大跌后的反弹，主要还是持续低库存，重点盯：泰国原料报价、产区降雨 / 厄尔尼诺进展、轮胎开工率与成材跟涨情况及库存。能化全线崩盘，RU 没有跟随，靠的是 "低库存去化 + 东南亚供给收缩预期 + 合成胶替代" 三重独立逻辑，跟原油系的成本驱动完全不是一条线。 天胶现在交易的是自身供需缺口，不是原油成本。当前天然橡胶属于供给预期强、需求现实弱的格局，短期行情由持续去库+气候减产预期主导偏强，但下游需求偏弱约束上方空间，单边追高风险较高。操作上优先跟踪两个验证信号：泰国原料是否如期放量、港口去库节奏能否延续，区间思路为主。（信息来源：东亚期货每日商品期市纵览2026年11月12日）

本报告仅供参考,不构成投资建议,投资有风险,入市需谨慎。

原油产业链板块分析

原油

返回检索

原油产业链板块 · 最新价:625.5(日收盘)

日:反抽 | 中周期:接近(龙轨下方) | 小周期:远离(龙轨上方)

技术面解读：日线、中周期位于龙轨下方，小周期则在上方，步调不一致。高点一个比一个高、低点一个比一个低，范围越拉越开，属扩张形状。主要看这个分歧往哪边解——合到哪边，就往哪边走。其次，结构走势滞后一步，需要高低点走出单边结构，多周期与价格结构才算完全同步。（本内容及观点仅供参考，不构成任何投资建议。）

近60日主连K线走势(数据来源:同花顺iFinD)



仓单分析：当前注册仓单3,666,000张合计3,666,000张。历史分位69.2%，处于中等偏高水平，交割节奏正常，(仓单数据来源于:同花顺)

基本面参考：供给端中东原油外运总量已经接近战前，缺口集中在海峡与伊朗两端。据 Kpler，10 月经霍尔木兹海峡出口的原油日均1030万桶，计入延布与富查伊拉两个替代出口后，全区外运1660万桶/日，接近战前1700万桶/日的水平。据彭博调查，OPEC10月产量增加93万桶/日至2280万桶/日，约为战前水平的88%，其中沙特增产97万桶/日至920万桶/日。需求端，三大机构在10月月报中下调了2026年需求的预估，EIA降至同比减少197万桶/日，IEA降至下降260万桶/日，OPEC的增速预估仅剩18万桶/日。地缘层面，美国对伊朗开展进一步军事行动的可能性持续降低，油价回落后震荡。9月以来中东原油发运仍有韧性，原油处低库存下的紧平衡格局。后期美伊地缘局势仍将对波动节奏形成主导，若达成包括美国解除对伊朗制裁在内的相关协议，油价可能持续承压。（信息来源：东亚期货每日商品期市纵览2026年11月12日）

沥青

返回检索

原油产业链板块 · 最新价:4432.0(日收盘)

日:刚站上 | 中周期:接近(龙轨下方) | 小周期:震荡(龙轨上方)

技术面解读：日线、小周期落在龙轨上方，中周期落到下方，几个周期的位置还不一致。高点在抬高、低点在降低，波动范围越拉越开，属扩张形状。重点看这个分歧往哪边解——合到哪边，就往哪边走。其次，结构走势滞后一步，需要高低点走出单边结构，多周期与价格结构才算完全同步。（本内容及观点仅供参考，不构成任何投资建议。）

近60日主连K线走势(数据来源:同花顺iFinD)

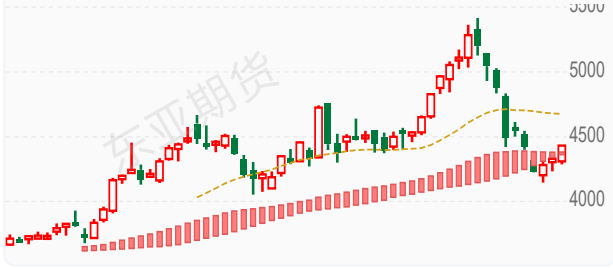

资金情况（前20席位）：多头 134,484手 | 空头 115,644手 | 净多 48,472手 | 净空 14,658手 | 多空比 1.16

仓单分析：当前注册仓单66,560张合计66,560张。近7日增加65,000张(+4166.7%)。历史分位61.5%，处于中等偏高水平，交割节奏正常，(仓单数据来源于:同花顺)需关注后续仓单增速是否放缓及下游承接能力。

基本面参考：前期原油快速走弱，带动能化情绪崩塌，沥青高位获利盘集中出逃，领跌能化，前期强势格局被打破。目前沥青成本支撑松动。沥青属于渣油副产品，利润跟随原油波动；前期裂解价差修复、炼厂生产意愿回升，成本端不再是单边强驱动。当前国内沥青整体开工率仍处在近年同期低位，前期受马瑞重质原油到港约束，炼厂想生产但原料不足，产量受限、绝对库存偏低，这是之前最核心的利多。沥青自身开工率仅 26%、社库同比 - 70% 的极低库存。短期看成本主导波动，中期要看赶工结束后需求回落与低库存之间的博弈 —— 成本跌到位后，低库存会提供下方支撑。（信息来源：东亚期货每日商品期市纵览2026年11月12日）

燃油

返回检索

原油产业链板块 · 最新价:4225.0(日收盘)

日:反抽 | 中周期:接近(龙轨下方) | 小周期:远离(龙轨上方)

技术面解读：日线、中周期位于龙轨下方，小周期则在上方，步调不一致。高点一个比一个高、低点一个比一个低，范围越拉越开，属扩张形状。眼下先盯这个分歧往哪边解——合到哪边，就往哪边走。另外，结构落后位置一步，高低点走出单边结构，位置与结构才谈得上同步。（本内容及观点仅供参考，不构成任何投资建议。）

近60日主连K线走势(数据来源:同花顺iFinD)

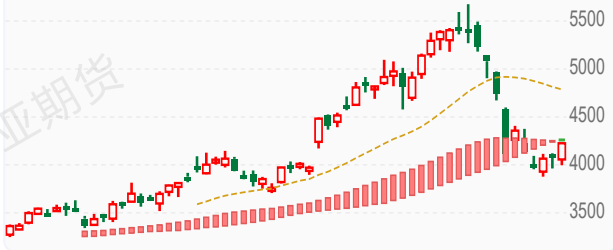

资金情况（前20席位）：多头 100,180手 | 空头 98,532手 | 净多 16,904手 | 净空 14,570手 | 多空比 1.02

仓单分析：当前注册仓单0张合计0张。近7日减少20,820张(-100.0%)。历史分位15.4%，处于近三年低位，交割节奏正常，(仓单数据来源于:同花顺)需关注库存去化持续性及补库需求。

基本面参考：高硫裂解已处于零轴附近的极低区域，继续向下的空间有限，向上需要海峡通行状况或地缘事件催化；低硫裂解相对健康，由柴油和运费支撑。因此，LU 强于 FU 的格局没有改变，LU–FU 价差仍具备向上修复空间（上方参考 1,000 元 / 吨）。震荡为主，倾向于超跌反弹后的高位滞涨，单边不建议追多。下方：有库存累积作为缓冲，但裂解价差已经处于极低水平，深跌空间有限，4,000 元 / 吨一线对 FU 构成较强支撑。上方：取决于霍尔木兹海峡通行状况与美伊谈判走向。如果局势缓和，价格会重回下行通道；如果局势升级，供应端的硬约束会迅速放大价格弹性，但回到前期极高点的概率不高，更可能是阶段性的反弹高点。当前位置直接做空 FU 的性价比较低，警惕超跌后的反弹；但若地缘局势给出合适的高位，单边策略仍保留逢高做空的态度。（信息来源：东亚期货每日商品期市纵览2026年11月12日）

液化气

返回检索

原油产业链板块 · 最新价:6114.0(日收盘)

日:转跌 | 中周期:震荡(龙轨下方) | 小周期:震荡(龙轨上方)

技术面解读：日线、中周期位于龙轨下方，小周期则在上方，周期之间的位置关系还不一致。低点和高点是逐级降低的。最值得盯的是两个短周期往哪个方向走，走到龙轨的同一侧，三个周期达成一致。还有，价格到前高面前的表现——过得了前高，需要重估；过不了，维持原样。（本内容及观点仅供参考，不构成任何投资建议。）

近60日主连K线走势(数据来源:同花顺iFinD)



仓单分析：当前注册仓单5,826张合计5,826张。近7日增加420张(+7.8%)。历史分位100.0%，处于近三年高位水平，交割节奏正常，(仓单数据来源于:同花顺)

基本面参考：供给端国内供应量或小幅增加，总量或在46.7万吨左右；需求方面，燃烧端需求难有实质性改善，下游将维持刚需采购节奏，按需采购。化工领域则呈现分化态势。烯烃深加工中，华南两套烷基化装置计划开工，将带动碳四需求迎来增量；烷烃方面，山东一套顺酐装置存在开工计划，对丁烷需求形成支撑。但与此同时，华北、山东各有一套PDH装置计划停工检修，丙烷需求相应回落。外盘方面，11月CP价格出台，丙烷720美元/吨，较上月涨40美元/吨；丁烷780美元/吨，较上月涨50美元/吨，丙丁烷**涨幅均低于此前预期。**（信息来源：东亚期货每日商品期市纵览2026年11月12日）

农产品板块分析

豆油

返回检索

农产品板块 · 最新价:8793.0(日收盘)

日:反抽 | 中周期:穿越(跌破) | 小周期:震荡(龙轨上方)

技术面解读：日线、中周期落在龙轨下方，小周期落到上方，几个周期的位置还不一致。低点与高点都在逐个降低。先说要紧的：哪一边先定下来——合到下方一侧，趋于一致；合到上方一侧，分化会传到日线。再补充一点，价格到前高面前的表现——过得了前高，需要重估；过不了，维持原样。（本内容及观点仅供参考，不构成任何投资建议。）

近60日主连K线走势(数据来源:同花顺iFinD)



资金情况（前20席位）：多头 314,373手 | 空头 338,912手 | 净多 36,596手 | 净空 89,121手 | 多空比 0.93

仓单分析：当前注册仓单27,292张合计27,292张。近7日增加62张(+0.2%)。历史分位26.9%，处于中等偏低水平，交割节奏正常，(仓单数据来源于:同花顺)

基本面参考：美豆丰产与原油大跌压制生柴需求，CBOT豆油走弱。油厂开机降至52%，豆油库存150-157万吨仍处高位；11月大豆到港降至月均880万吨后或小幅去库。终端成交清淡、催提普遍，豆棕价差倒挂分流需求。（信息来源：东亚期货每日商品期市纵览2026年11月12日）

菜粕

返回检索

农产品板块 · 最新价:2275.0(日收盘)

日:反抽 | 中周期:震荡(龙轨上方) | 小周期:震荡(龙轨上方)

技术面解读：日线在龙轨下方，中周期在上方、小周期在上方，步调不一致。低点和高点一个比一个低。重点看这步走不走得成——走成了，三个周期统一；走不成，只是小周期先动了一下。其次，这个下压还走不走——继续下移，形态保持；低点止步或高点收复，要重新看。（本内容及观点仅供参考，不构成任何投资建议。）

近60日主连K线走势(数据来源:同花顺iFinD)



资金情况（前20席位）：多头 390,166手 | 空头 417,066手 | 净多 20,803手 | 净空 73,092手 | 多空比 0.94

仓单分析：当前注册仓单2,232张合计2,232张。近7日减少3,038张(-57.6%)。历史分位3.8%，处于近三年低位，交割节奏正常，(仓单数据来源于:同花顺)需关注库存去化持续性及补库需求。

基本面参考：11-12月进口菜籽集中到港，对澳菜籽采购放量、反倾销税率下调，政策溢价瓦解。油厂开机降至30%，港口菜粕库存升至24.2万吨、环比增8.7%。水产进入淡季。豆菜价差高位支撑替代，榨利深亏形成缓冲。（信息来源：东亚期货每日商品期市纵览2026年11月12日）

菜油

返回检索

农产品板块 · 最新价:10063.0(日收盘)

日:反抽 | 中周期:震荡(龙轨上方) | 小周期:震荡(龙轨上方)

技术面解读：日线落在龙轨下方，中周期落到上方、小周期落到上方，几个周期的位置还不一致。低点与高点都在逐个降低。重点看日线跟不跟——跟过来，三个周期重新同步；不跟，只是一次短周期的修复。其次，前高收不收得回——收不回，原来的样子不变；收回了，要重新看。（本内容及观点仅供参考，不构成任何投资建议。）

近60日主连K线走势(数据来源:同花顺iFinD)

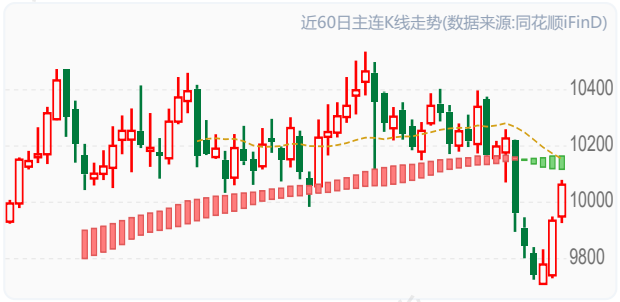

资金情况（前20席位）：多头 224,467手 | 空头 215,557手 | 净多 59,331手 | 净空 67,488手 | 多空比 1.04

仓单分析：当前注册仓单30张合计30张。近7日增加30张(+0.0%)。历史分位34.6%，处于中等偏低水平，交割节奏正常，(仓单数据来源于:同花顺)

基本面参考：加籽收割卖压集中，但中国暂停对加菜粕100%关税、延长部分农产品关税减免。国内菜油库存45.6万吨、同比降约24%，为三大油脂最低，现货偏紧、基差坚挺。12月至次年2月澳籽、加籽集中到港。（信息来源：东亚期货每日商品期市纵览2026年11月12日）

豆一

返回检索

农产品板块 · 最新价:5203.0(日收盘)

日:转涨 | 中周期:接近(龙轨下方) | 小周期:震荡(龙轨下方)

技术面解读：日线在龙轨上方，中周期在下方、小周期在下方，步调不一致。低点和高点一个比一个低，但价格还在龙轨上方，位置与结构还没协调一致。重点看小周期收不收得回——收回来，三个周期重新同步；收不回，分化会向日线传导。其次，这段不一致怎么落定——高低点走出单边、和位置合到一处，才算有了结果；一直磨在中间，这段就还没有答案。（本内容及观点仅供参考，不构成任何投资建议。）

近60日主连K线走势(数据来源:同花顺iFinD)



资金情况（前20席位）：多头 223,662手 | 空头 223,716手 | 净多 52,570手 | 净空 54,562手 | 多空比 1.00

仓单分析：当前注册仓单85,844张合计85,844张。近7日增加1,335张(+1.6%)。历史分位96.2%，处于近三年高位水平，交割节奏正常，(仓单数据来源于:同花顺)

基本面参考：供应端，东北新豆上市节奏平稳，基层在前一日哈尔滨、绥化补涨后出货意愿有所好转，贸易商收购成本趋稳、挺价情绪延续但向上追价谨慎，产区流通粮源保持阶段性偏紧格局。需求端，销区食品豆与蛋白企业维持刚需补库，对当前价格接受度边际改善但采购仍以小单为主，追高意愿不足。大多头席位摩根大通10月30日净多持仓19542，今日净多持仓9314，累计减仓共10228手（信息来源：东亚期货每日商品期市纵览2026年11月12日）

玉米

返回检索

农产品板块 · 最新价:2185.0(日收盘)

日:已下跌 | 中周期:震荡(龙轨下方) | 小周期:接近(龙轨下方)

技术面解读：三个周期都位于龙轨下方，步调是一致的，其中日线已经在龙轨下方运行一段时间。前低这一档已被越过。最值得盯的是这种同步稳不稳——稳住，弱势格局未变；有周期先止步，需重新评估。还有，修复的进展——收回来，修复就算完成；迟迟收不回，这个位置就是后面的参照。（本内容及观点仅供参考，不构成任何投资建议。）

近60日主连K线走势(数据来源:同花顺iFinD)



资金情况（前20席位）：多头 906,943手 | 空头 964,543手 | 净多 33,899手 | 净空 120,901手 | 多空比 0.94

仓单分析：当前注册仓单151,058张合计151,058张。近7日增加31,681张(+26.5%)。历史分位92.3%，处于近三年高位水平，交割节奏正常，(仓单数据来源于:同花顺)需关注后续仓单增速是否放缓及下游承接能力。

基本面参考：供应端，新作上量持续推进，基层与贸易环节出货节奏加快，港口到货增加使北港收购价回落 15 元/吨，前期挺价情绪边际松动；北方四港库存 258.4 万吨，累库延续；需求端，深加工周度需求 125.54 万吨，开机回升支撑刚需，但企业库存 305.2 万吨，连续累库（信息来源：东亚期货每日商品期市纵览2026年11月12日）

豆粕

返回检索

农产品板块 · 最新价:3131.0(日收盘)

日:已下跌 | 中周期:接近(龙轨上方) | 小周期:震荡(龙轨上方)

技术面解读：日线在龙轨下方，中周期在上方、小周期在上方，步调不一致。低点和高点一个比一个低。重点看小周期守不守得住，守得住并向日线传导，格局才谈改变；守不住，只是短周期的反复。其次，这轮下压的尽头在哪——继续压，还是原样；出现止步动作，才谈修复。（本内容及观点仅供参考，不构成任何投资建议。）

近60日主连K线走势(数据来源:同花顺iFinD)

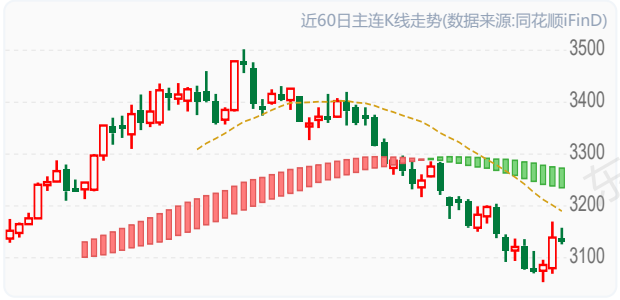

资金情况（前20席位）：多头 1,397,491手 | 空头 1,459,865手 | 净多 215,286手 | 净空 329,651手 | 多空比 0.96

仓单分析：当前注册仓单51,845张合计51,845张。近7日减少1,054张(-2.0%)。历史分位15.4%，处于近三年低位，交割节奏正常，(仓单数据来源于:同花顺)

基本面参考：美豆收割收尾、丰产兑现，巴西播种过半且雷亚尔贬值，进口成本下移。油厂开机降至52%，豆粕库存升至123-139万吨、创近四年新高。生猪深亏，饲料企业随用随采。榨利亏损限制跌幅，成本与库存双压。（信息来源：东亚期货每日商品期市纵览2026年11月12日）

棕榈油 返回检索

农产品板块 · 最新价:8997.0(日收盘)

日:已下跌 | 中周期:接近(龙轨上方) | 小周期:接近(龙轨上方)

技术面解读：日线落在龙轨下方，中周期落到上方、小周期落到上方，几个周期的位置还不一致。低点与高点都在逐个降低。最值得盯的是这步走不走得成——走成了，三个周期统一；走不成，只是小周期先动了一下。还有，这轮下压的尽头在哪——继续压，还是原样；出现止步动作，才谈修复。（本内容及观点仅供参考，不构成任何投资建议。）



资金情况（前20席位）：多头 376,710手 | 空头 389,057手 | 净多 96,195手 | 净空 119,943手 | 多空比 0.97

仓单分析：当前注册仓单2,223张合计2,223张。近7日增加1,579张(+245.2%)。历史分位34.8%，处于中等偏低水平，交割节奏正常，(仓单数据来源于:同花顺)需关注后续仓单增速是否放缓及下游承接能力。

基本面参考：MPOB 10月库存362万吨、环比增3%，低于预期仍在高位；产量215万吨续增，出口171万吨、环比增56%，报告中性偏多。11月进入减产季，马方考虑暂停毛棕出口税。国内库存约120万吨、同比翻倍。（信息来源：东亚期货每日商品期市纵览2026年11月12日）

鸡蛋 返回检索

农产品板块 · 最新价:3294.0(日收盘)

日:反抽 | 中周期:震荡(龙轨上方) | 小周期:震荡(龙轨上方)

技术面解读：日线在龙轨下方，中周期在上方、小周期在上方，几个周期的位置还不一致。低点与高点都在逐个抬高；价格这一边还留在龙轨下方，位置与结构尚不一致。主要看日线跟不跟——跟过来，三个周期重新同步；不跟，只是一次短周期的修复。其次，这段不一致怎么落定——高低点走出单边、和位置合到一处，才算有了结果；一直磨在中间，这段就还没有答案。（本内容及观点仅供参考，不构成任何投资建议。）



资金情况（前20席位）：多头 96,730手 | 空头 97,574手 | 净多 17,645手 | 净空 18,728手 | 多空比 0.99

仓单分析：当前注册仓单0张合计0张。历史分位33.3%，处于中等偏低水平，交割节奏正常，(仓单数据来源于:同花顺)

基本面参考：12月合约属于旺季合约，双十一备货，现货自 3.67 涨至 4.30 元/斤；现货仍在高位，元旦春节备货还在后面；期货深贴水 19%，下方有一定保护。但是淘鸡出栏从 68 万只高位回落，延淘开始；库存略增加：根据Mysteel鸡蛋团队对全国10个地区、31个产区市场的最新调查数据显示，2026年11月12日，全国生产环节库存为0.82天，较昨日减0.07天，减幅7.87%。流通环节库存为1.29天，较昨日减0.02天，减幅1.53%。网传：鸡蛋11合约协议平仓，额外给200点，被东北大佬拒绝了，就要货（信息来源：东亚期货每日商品期市纵览2026年11月12日）

生猪 返回检索

农产品板块 · 最新价:9495.0(日收盘)

日:已下跌 | 中周期:接近(龙轨上方) | 小周期:震荡(龙轨上方)

技术面解读：日线落在龙轨下方，中周期落到上方、小周期落到上方，步调不一致。低点和高点一个比一个低。重点看日线跟不跟——跟过来，三个周期重新同步；不跟，只是一次短周期的修复。其次，这个下压还走不走——继续下移，形态保持；低点止步或高点收复，要重新看。（本内容及观点仅供参考，不构成任何投资建议。）



资金情况（前20席位）：多头 94,803手 | 空头 108,507手 | 净多 3,702手 | 净空 34,733手 | 多空比 0.87

仓单分析：当前注册仓单725张合计725张。历史分位34.6%，处于中等偏低水平，交割节奏正常，(仓单数据来源于:同花顺)

基本面参考：均价跌至9元/公斤附近，出栏体重125公斤以上、压栏增多，11月规模场出栏增2.56%，供给充裕。屠宰开工仅31%，腌腊未启。自繁自养亏330-420元/头，猪粮比4.22预警。能繁存栏同比降超一成。（信息来源：东亚期货每日商品期市纵览2026年11月12日）

白糖 返回检索

农产品板块 · 最新价:5187.0(日收盘)

日:已下跌 | 中周期:震荡(龙轨下方) | 小周期:震荡(龙轨下方)

技术面解读：三个周期都位于龙轨下方，步调是一致的，其中日线离龙轨相当远，距离明显拉开，有一定风险。前低这一档已被越过。重点看三个周期会不会继续同步——继续同步，弱势未变；出现分化，说明这一边的力量在松动。其次，这个位置能不能收回——收回来，结构复原；收不回，市场按新的高低点关系走。（本内容及观点仅供参考，不构成任何投资建议。）



资金情况（前20席位）：多头 438,395手 | 空头 536,704手 | 净多 67,006手 | 净空 187,963手 | 多空比 0.82

仓单分析：当前注册仓单19,824张合计19,824张。近7日增加27张(+0.1%)。历史分位19.2%，处于近三年低位，交割节奏正常，(仓单数据来源于:同花顺)

基本面参考：农业农村部11月10日将新榨季产量上调67万吨至1360万吨，年度结余扩大至232万吨，供应宽松格局进一步确认。广西陈糖降至5090-5150元/吨，新糖预售5200-5430元/吨，首家糖厂仍定11月15日开榨；云南已有3家开榨，新糖上市量逐步增加（信息来源：东亚期货每日商品期市纵览2026年11月12日）

棉花 返回检索

农产品板块 · 最新价:15555.0(日收盘)

日:已下跌 | 中周期:震荡(龙轨上方) | 小周期:震荡(龙轨上方)

技术面解读：日线在龙轨下方，中周期在上方、小周期在上方，几个周期的位置还不一致。低点与高点都在逐个降低。重点看这步走不走得成——走成了，三个周期统一；走不成，只是小周期先动了一下。其次，这个下压还走不走——继续下移，形态保持；低点止步或高点收复，要重新看。（本内容及观点仅供参考，不构成任何投资建议。）

近60日主连K线走势(数据来源:同花顺iFinD)

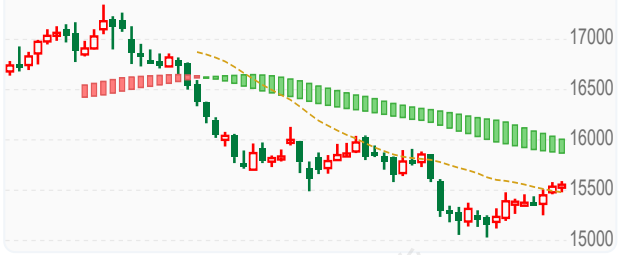

资金情况（前20席位）：多头 454,324手 | 空头 427,783手 | 净多 81,882手 | 净空 35,746手 | 多空比 1.06

仓单分析：当前注册仓单6,311张合计6,311张。近7日减少177张(-2.7%)。历史分位3.8%，处于近三年低位，交割节奏正常，(仓单数据来源于:同花顺)

基本面参考：11月11日郑商所棉花期货仓单录得6318张，较上一交易日减少20张，有效预报录得95张。当前新疆新棉采收工作基本完成，截至11月10日，全国新棉累计公检297.78万吨，同比增加42.93万吨，收购加工节奏明显快于往年，商业库存迅速回升，但销售端进度滞后，轧花厂在价格回落后倾向囤货惜售，新棉与11月到期注销的陈棉将形成叠加供应。需求端延续负反馈，内地中小纱厂限产增多，行业处于季节性淡季，下游以短单小单、随用随采为主，纱厂逢低补充原料但成品库存继续走高，棉纱报价随行就市下调，高库存对棉花消费形成持续抑制。USDA在十一月全球供需预测报告中下调了美国和印度产量，同时上调了中国与澳大利亚的产量，全球产量预期有所减少，期末库存环比小幅下降（信息来源：东亚期货每日商品期市纵览2026年11月12日）

苹果 返回检索

农产品板块 · 最新价:6244.0(日收盘)

日:已下跌 | 中周期:震荡(龙轨上方) | 小周期:震荡(龙轨上方)

技术面解读：日线落在龙轨下方，中周期落到上方、小周期落到上方，步调不一致。高点一个比一个低、低点一个比一个高，范围越收越窄，属收敛形状。真正要盯的是日线跟不跟——跟过来，三个周期重新同步；不跟，只是一次短周期的修复。其次，结构落后位置一步，高低点走出单边结构，位置与结构才谈得上同步。（本内容及观点仅供参考，不构成任何投资建议。）

近60日主连K线走势(数据来源:同花顺iFinD)



资金情况（前20席位）：多头 100,137手 | 空头 95,753手 | 净多 23,198手 | 净空 9,340手 | 多空比 1.05

仓单分析：

基本面参考：合约价差明显不合理，10合约价格8000，01合约只有6000，价差2000。01合约本身需要承担仓储成本，理论成本本就高于10合约，远月明显被低估。交割规则修改后，苹果交割成本大幅抬升，去年行情已经验证，它不会再像以前那样临近交割容易崩盘，盘面会受到交割规则的支撑。果农货分级偏粗、可交割优质货源占比偏低，仓单成本仍有抬升空间（信息来源：东亚期货每日商品期市纵览2026年11月12日）

红枣 返回检索

农产品板块 · 最新价:6385.0(日收盘)

日:已下跌 | 中周期:穿越(跌破) | 小周期:震荡(龙轨下方)

技术面解读：三个周期都位于龙轨下方，步调是一致的，其中日线离龙轨相当远，距离明显拉开，有一定风险。高点在降低、低点在抬高，波动范围越收越窄，属收敛形状。主要看三个周期会不会保持同步——保持住，弱势就延续；有周期先走好，短期就当反弹看。其次，结构走势滞后一步，需要高低点走出单边结构，多周期与价格结构才算完全同步。（本内容及观点仅供参考，不构成任何投资建议。）

近60日主连K线走势(数据来源:同花顺iFinD)



资金情况（前20席位）：多头 107,203手 | 空头 130,257手 | 净多 28,631手 | 净空 71,652手 | 多空比 0.82

仓单分析：当前注册仓单0张合计0张。历史分位100.0%，处于近三年高位水平，交割节奏正常，(仓单数据来源于:同花顺)

基本面参考：新枣集中下树的供给压力压制盘面，春节备货预期和产区品质分歧提供底部支撑。当前主要矛盾在于郑商所的交割标准的修订是自2022年以来不断放宽标准，而本次的修订明显是提高了交割标准，但对市场的影响是逐步的，后续关注交易所交割细则调整落地情况、市场与政策的博弈（信息来源：东亚期货每日商品期市纵览2026年11月12日）

花生

返回检索

农产品板块 · 最新价:7772.0(日收盘)

日:已下跌 | 中周期:震荡(龙轨下方) | 小周期:接近(龙轨下方)

技术面解读：三个周期都位于龙轨下方，步调是一致的；日线离龙轨相当远，距离明显拉开，有一定风险。前低已被越过。重点看三个周期会不会继续同步——继续同步，弱势未变；出现分化，说明这一边的力量在松动。其次，这个位置能不能收回——收回来，结构复原；收不回，市场按新的高低点关系走。（本内容及观点仅供参考，不构成任何投资建议。）

近60日主连K线走势(数据来源:同花顺iFinD)



资金情况（前20席位）：多头 147,991手 | 空头 160,170手 | 净多 31,113手 | 净空 52,661手 | 多空比 0.92

仓单分析：当前注册仓单900张合计900张。近7日增加900张(+0.0%)。历史分位100.0%，处于近三年高位水平，注册仓单处于高位，潜在交割压力较大，(仓单数据来源于:同花顺)

基本面参考：各产区报价未见明显波动，商品米走货量依然偏慢，油料米交易相对活跃。今年新花生上市以来，食品企业备货启动明显晚于往年同期；而终端批发市场销量也显著下滑，贸易商拿货极为谨慎，从而导致现阶段油料米与商品米的分化；下方支撑的主要力量依然是油厂，近期油厂收购相对稳健，对油料米的消耗起到积极的作用，也部分缓解了当前供应压力。而压力主要来自于商品米，当前终端消费恢复缓慢，虽然商品米价格已具有较强的采购吸引力，但贸易商拿货依然谨慎，商品米不断累库之下，供应压力依然较大（信息来源：东亚期货每日商品期市纵览2026年11月12日）

本报告仅供参考,不构成投资建议,投资有风险,入市需谨慎。

股指期货板块分析

IF

返回检索

股指期货板块 · 最新价:3956.6(日收盘)

日:已下跌 | 中周期:震荡(龙轨下方) | 小周期:远离(龙轨下方)

技术面解读：三个周期都位于龙轨下方，步调是一致的；日线离龙轨相当远，距离明显拉开，有一定风险。前低已被越过。先说要紧的：三个周期会不会保持同步——保持住，弱势就延续；有周期先走好，短期就当反弹看。再补充一点，修复的进展——收回来，修复就算完成；迟迟收不回，这个位置就是后面的参照。（本内容及观点仅供参考，不构成任何投资建议。）

近60日主连K线走势(数据来源:同花顺iFinD)



资金情况（前20席位）：多头 128,485手 | 空头 147,565手 | 净多 -4,026手 | 净空 40,273手 | 多空比 0.87

仓单分析：

基本面参考：利多因素：估值优势明显，指数向下获得支撑后有望探底回升；IF贴水收窄显示期货端情绪改善，期货定价较前期改善，衍生品投资者悲观预期边际缓和。利空因素：总持仓持续大幅回落显示观望情绪浓厚，增量资金匮乏使反弹缺乏持续性基础；外围市场波动传导压制，外部风险偏好收缩对A股形成拖累。总结而言：沪深300估值底与贴水改善提供支撑，但持仓回落与外围波动制约反弹高度。（信息来源：东亚期货每日商品期市纵览2026年11月12日）

IH

返回检索

股指期货板块 · 最新价:2733.4(日收盘)

日:已下跌 | 中周期:穿越(跌破) | 小周期:远离(龙轨下方)

技术面解读：日线、中周期、小周期都处在龙轨下方，步调是一致的，其中日线贴着龙轨，距离很近。前低这一档已被越过。最值得盯的是三个周期会不会保持同步——保持住，弱势就延续；有周期先走好，短期就当反弹看。还有，这个位置能不能收回——收回来，结构复原；收不回，市场按新的高低点关系走。（本内容及观点仅供参考，不构成任何投资建议。）

近60日主连K线走势(数据来源:同花顺iFinD)

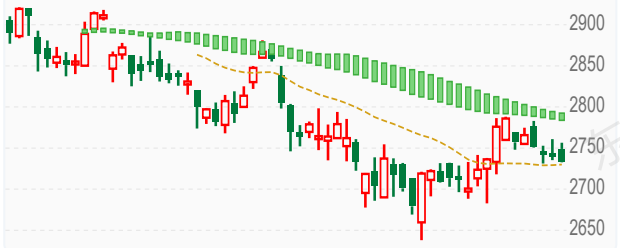

资金情况（前20席位）：多头 45,899手 | 空头 54,958手 | 净多 -5,122手 | 净空 14,014手 | 多空比 0.84

仓单分析：

基本面参考：利多因素：估值优势明显，指数向下获得支撑后有望探底回升；IF贴水收窄显示期货端情绪改善，期货定价较前期改善，衍生品投资者悲观预期边际缓和。利空因素：总持仓持续大幅回落显示观望情绪浓厚，增量资金匮乏使反弹缺乏持续性基础；外围市场波动传导压制，外部风险偏好收缩对A股形成拖累。总结而言：沪深300估值底与贴水改善提供支撑，但持仓回落与外围波动制约反弹高度。（信息来源：东亚期货每日商品期市纵览2026年11月12日）

IC

返回检索

股指期货板块 · 最新价:6375.0(日收盘)

日:已下跌 | 中周期:震荡(龙轨下方) | 小周期:远离(龙轨下方)

技术面解读：三个周期都位于龙轨下方，步调是一致的；日线已经在龙轨下方运行一段时间。前低已被越过。主要看这种同步稳不稳——稳住，弱势格局未变；有周期先止步，需重新评估。其次，这个位置能不能收回——收回来，结构复原；收不回，市场按新的高低点关系走。（本内容及观点仅供参考，不构成任何投资建议。）

近60日主连K线走势(数据来源:同花顺iFinD)



资金情况（前20席位）：多头 125,191手 | 空头 137,337手 | 净多 4,926手 | 净空 23,364手 | 多空比 0.91

仓单分析：

基本面参考：利多因素：IC估值分位处于历史偏低水平，在四大宽基中估值分位最低，中长期安全边际相对充分；中小盘产业催化基础仍在，结构性机会在风险偏好修复时具备弹性。利空因素：IC贴水逆势走阔显示期货端谨慎，衍生品投资者对中盘后市仍存担忧；持仓减仓规模居中但空头净持仓上升，空头力量边际增强。总结而言：中证500估值分位提供中长期支撑，但贴水走阔与空头增仓制约短期表现。（信息来源：东亚期货每日商品期市纵览2026年11月12日）

IM

返回检索

股指期货板块 · 最新价:6276.8(日收盘)

日:已下跌 | 中周期:震荡(龙轨下方) | 小周期:远离(龙轨下方)

技术面解读：三个周期都落在龙轨下方，步调是一致的；就日线来说，已经在龙轨下方运行一段时间。低点和高点是逐级降低的。真正要盯的是这种同步稳不稳——稳住，弱势格局未变；有周期先止步，需重新评估。其次，价格到前高面前的表现——过得了前高，需要重估；过不了，维持原样。（本内容及观点仅供参考，不构成任何投资建议。）

近60日主连K线走势(数据来源:同花顺iFinD)



资金情况（前20席位）：多头 209,178手 | 空头 235,008手 | 净多 1,501手 | 净空 43,627手 | 多空比 0.89

仓单分析：

基本面参考：利多因素：数据显示IM次月合约基差分位数处于历史高位，深贴水结构已包含较多悲观预期，继续走扩空间有限；一旦风险偏好企稳，中证1000在四大期指中反弹弹性最大。利空因素：IM减仓规模居四大期指之首，反弹缺乏持续性资金基础；波动率处于历史高位，小微盘在缩量环境中脆弱性突出。总结而言：中证1000深贴水蕴含修复空间，但资金离场与高波动制约短期企稳。（信息来源：东亚期货每日商品期市纵览2026年11月12日）

本报告仅供参考,不构成投资建议,投资有风险,入市需谨慎。