商品期货
Commodity Futures

（公开版）

驭龙量化评估报告

基于驭龙指标体系的品种多周期量化评估



复核确认

复核人:胡俊 执业编号 Z0023785

2026年11月11日 15:17(公开版)，本报告全部量化数值、标准化中性描述文本由自研 Python 程序生成；本人完成全部品种数据、文本合规复核，全文无涨跌预判、无任何交易引导类表述，数据核对无误，同意公开渠道对外发布。

本报告仅作行情量化复盘交流，不提供任何个性化交易咨询、操作策略服务。

公开提示

本公开版报告面向全市场普通投资者，不构成任何投资咨询服务，各类期货品种波动风险较高，投资者自主承担全部盈亏。

【免责声明】以上报告内容来自交易咨询部胡俊(执业编号Z0023785),以公开市场信息为主要依据,具有时效性、针对性和局限性,仅供参考或交流,内容不构成对任一方的操作建议,期货市场存在不可预知的潜在变化和风险,若操作则盈亏自负。以上期货行情信息分析观点当日有效,不对该观点进行后续跟踪。具体交易咨询(策略)服务详见APP交易咨询服务社区。

技术指标作为辅助研判工具,有其客观固有缺陷,即概率性、导向性、局限性,不会降低投资市场和操作的固有风险,仅供参考使用。另提示,技术指标上的【箭头或字母】仅为标记作用,请谨慎参考。期货有风险,交易需谨慎!

【驭龙指标说明】驭龙指标以历史行情数据为基础,通过加权算法构建而成;量化模型依托驭龙指标,结合历史乖离数据进行量化处理,形成客观分析依据。驭龙星级、龙轨指标为纯历史数据量化统计工具，存在滞后性，不保证对未来行情具备预测效力，不可单独作为交易依据。

【产业信息提示】产业信息为当日公开历史资讯，后续供需、地缘可能发生变化，仅供静态复盘参考。

上海东亚期货有限公司

交易咨询业务:沪证监许可【2012】1515号

交易咨询部:胡俊(执业编号 Z0023785)

审核:唐韵(执业编号 Z0002422)

生成时间:2026年11月11日 15:17(公开版)

本报告仅供参考,不构成投资建议,投资有风险,入市需谨慎。

东 亚 期 货
East Asia Futures

品种状态全景图

全景统计 轨上 10 ▲涨 7 ▼跌 3 | 轨下 49 ▲涨 38 ▼跌 11

当日 ▲涨 45 ▼跌 14 ●平 0

●黑色系 ●有色金属 ●贵金属/新能源/欧线 ●化工板块 ●原油产业链 ●农产品 ●股指期货 ●其他

右侧三角 = 当日涨跌：上涨（右上实心↗） 下跌（右下空心↘） 持平（不带三角）

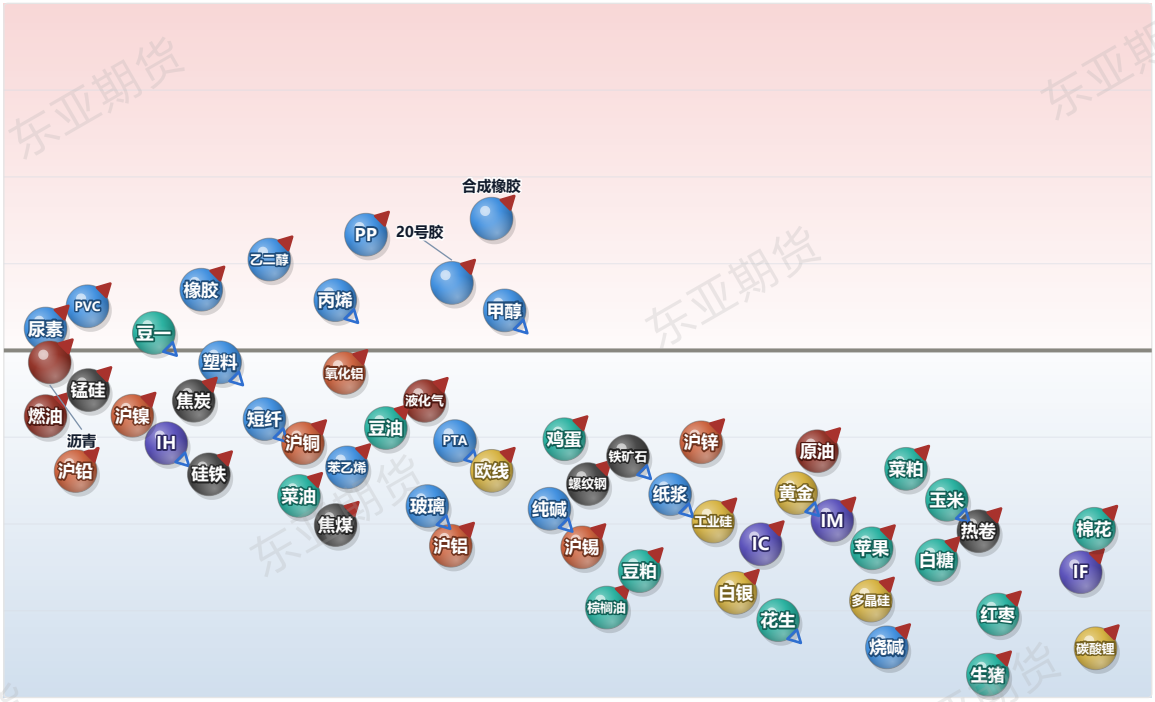

纵轴为品种相对龙轨的位置：上半为轨上、下半为轨下；横轴为离轨距离，越靠右离龙轨越远。球体颜色区分所属板块，右侧三角标记为当日涨跌方向（右上实心为上涨、右下空心为下跌，持平不标记）。上方统计条为客观计数，不含任何方向判断或操作建议。

本页为客观数据统计与技术面状态展示，不构成任何投资建议。

品种检索

[黑色系板块](#)
[有色金属板块](#)
[贵金属/新能源/欧线板块](#)
[化工板块](#)
[原油产业链板块](#)
[农产品板块](#)
[股指期货板块](#)
[其他板块](#)

本报告仅供参考,不构成投资建议,投资有风险,入市需谨慎。

黑色系板块分析

硅铁 返回检索

黑色系板块 · 最新价:5772.0(日收盘)

日:已下跌 | 中周期:接近(龙轨下方) | 小周期:震荡(龙轨上方)

技术面解读：日线、中周期落在龙轨下方，小周期落到上方，几个周期的位置还不一致。低点与高点都在逐个降低。真正要盯的是这个分歧往哪边解——合到哪边，就往哪边走。其次，前高收不收得回——收不回，原来的样子不变；收回了，要重新看。（本内容及观点仅供参考，不构成任何投资建议。）

近60日主连K线走势(数据来源:同花顺iFinD)



资金情况（前20席位）：多头 151,851手 | 空头 154,898手 | 净多 44,540手 | 净空 52,223手 | 多空比 0.98

仓单分析：当前注册仓单3,830张合计3,830张。近7日增加3,830张(+0.0%)。历史分位33.3%，处于中等偏低水平，交割节奏正常，(仓单数据来源于:同花顺)

基本面参考：10月产量51.56万吨，环比＋7.52%，日产高位持稳。各地11月结算电价分化，其中青海上调0.02—0.05元/度、宁夏下调。60家样本厂库85230吨，周降3770吨，但同比＋6540吨，为今年以来同期最高。钢厂需求小幅回升，金属镁亏损减产、需求走弱。兰炭暂稳，成本托底，供需宽松限制反弹。（信息来源：东亚期货每日商品期市纵览2026年11月10日）

锰硅

返回检索

黑色系板块 · 最新价:5876.0(日收盘)

日:震荡 | 中周期:震荡(龙轨上方) | 小周期:震荡(龙轨上方)

技术面解读：日线落在龙轨下方，中周期落到上方、小周期落到上方，周期之间的位置关系还不一致。低点和高点是逐级降低的。先说要紧的：日线跟不跟——跟过来，三个周期重新同步；不跟，只是一次短周期的修复。再补充一点，高低点会不会继续往下——继续往下，形态不变；哪天不走了，要重新看。（本内容及观点仅供参考，不构成任何投资建议。）

近60日主连K线走势(数据来源:同花顺iFinD)



资金情况（前20席位）：多头 228,083手 | 空头 220,770手 | 净多 55,751手 | 净空 34,067手 | 多空比 1.03

仓单分析：当前注册仓单3,530张合计3,530张。近7日增加3,530张(+0.0%)。历史分位33.3%，处于中等偏低水平，交割节奏正常，(仓单数据来源于:同花顺)

基本面参考：锰矿外盘报价上调、天津港澳矿及加蓬矿约34—39元/吨度，成本支撑偏强。即期利润下滑带动减产，周产量环比降5.03%至18.63万吨，云南开工大幅回落44个百分点。钢厂需求环比连升但同比偏低。63家样本企业库存37万吨、同比＋5.05万吨，处近年同期最高。成本托底，但高库存压制上方空间。（信息来源：东亚期货每日商品期市纵览2026年11月10日）

螺纹钢

返回检索

黑色系板块 · 最新价:3045.0(日收盘)

日:已下跌 | 中周期:震荡(龙轨上方) | 小周期:震荡(龙轨上方)

技术面解读：日线在龙轨下方，中周期在上方、小周期在上方，几个周期的位置还不一致。高点在降低、低点在抬高，波动范围越收越窄，属收敛形状。真正要盯的是小周期守不守得住，守得住并向日线传导，格局才谈改变；守不住，只是短周期的反复。其次，结构走势滞后一步，需要高低点走出单边结构，多周期与价格结构才算完全同步。（本内容及观点仅供参考，不构成任何投资建议。）

近60日主连K线走势(数据来源:同花顺iFinD)



资金情况（前20席位）：多头 1,123,327手 | 空头 1,131,527手 | 净多 382,166手 | 净空 225,484手 | 多空比 0.99

仓单分析：当前注册仓单55,731张合计55,731张。近7日减少1,494张(-2.6%)。历史分位9.5%，处于近三年低位，交割节奏正常，(仓单数据来源于:同花顺)

基本面参考：本期呈"复产延续+需求回落+去库放缓"：产量185.9万吨（环比+4.72/+2.60%）连续第三周复产，产能利用率升至39.72%；表需200.8万吨（-5.27/-2.56%）由升转降，月末赶工脉冲退坡、11月施工淡季临近；总库存482.37万吨（-14.9/-3.00%）去库延续但斜率放缓，社库334.98（-4.30%）、厂库147.39（+0.15）由去转平。低库存（482万吨历史同期低位）仍是最强底部支撑，但复产斜率延续叠加表需回落，去库动能边际衰减，盘面已在 3000 元/吨关口附近反复。核心关注：表需回落斜率（淡季兑现度）、复产与去库的平衡、北方采暖季限产的实际铁水减量。（信息来源：东亚期货每日商品期市纵览2026年11月10日）

热卷

返回检索

黑色系板块 · 最新价:3193.0(日收盘)

日:已下跌 | 中周期:接近(龙轨上方) | 小周期:接近(龙轨上方)

技术面解读：日线落在龙轨下方，中周期落到上方、小周期落到上方，步调不一致。低点和高点一个比一个低。最值得盯的是小周期守不守得住，守得住并向日线传导，格局才谈改变；守不住，只是短周期的反复。还有，价格到前高面前的表现——过得了前高，需要重估；过不了，维持原样。（本内容及观点仅供参考，不构成任何投资建议。）

近60日主连K线走势(数据来源:同花顺iFinD)



资金情况（前20席位）：多头 1,201,746手 | 空头 1,144,742手 | 净多 357,318手 | 净空 155,165手 | 多空比 1.05

仓单分析：当前注册仓单204,112张合计204,112张。近7日减少15,592张(-7.1%)。历史分位19.0%，处于近三年低位，交割节奏正常，(仓单数据来源于:同花顺)

基本面参考：热卷产量回升、表需微升、厂库累库：产量291.28万吨（环比+3.19/+1.11%）回升，表需297.17万吨（+1.61/+0.55%）继续微升，总库存422.31万吨（-5.89/-1.38%）去库，但厂库71.00（+3.28）累库、社库351.31（-9.17）去化——库存向钢厂端累积。制造业订单边际走弱、海外热卷FOB报价走低，热卷吨钢亏损仍为五大材中偏重，供需结构弱于螺纹。核心关注：厂库累库是否扩散、制造业订单持续性、卷螺价差走向。（信息来源：东亚期货每日商品期市纵览2026年11月10日）

东亚期货

焦炭

返回检索

黑色系板块 · 最新价:1957.5(日收盘)

日:反抽 | 中周期:震荡(龙轨上方) | 小周期:远离(龙轨上方)

技术面解读：日线位于龙轨下方，中周期则在上方、小周期则在上方，几个周期的位置还不一致。高点在降低、低点在抬高，波动范围越收越窄，属收敛形状。最值得盯的是这步走不走得成——走成了，三个周期统一；走不成，只是小周期先动了一下。还有，结构走势滞后一步，需要高低点走出单边结构，多周期与价格结构才算完全同步。（本内容及观点仅供参考，不构成任何投资建议。）

近60日主连K线走势(数据来源:同花顺iFinD)

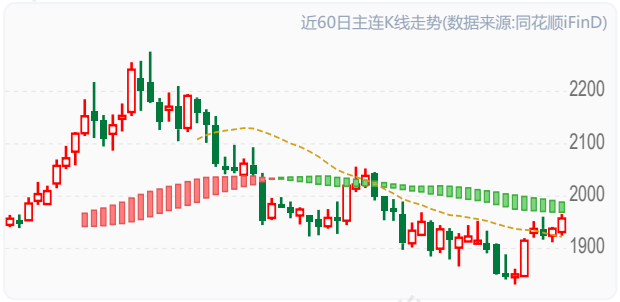

资金情况（前20席位）：多头 32,171手 | 空头 31,259手 | 净多 6,833手 | 净空 4,641手 | 多空比 1.03

仓单分析：当前注册仓单1,010张合计1,010张。近7日增加5张(+0.5%)。历史分位61.9%，处于中等偏高水平，交割节奏正常，(仓单数据来源于:同花顺)

基本面参考：焦炭第三轮提降预期骤然升温、钢焦博弈僵持：焦煤加速补跌向焦化环节让利，即期入炉成本下移，钢厂获继续压价底气，市场预计近日开启第三轮提降（50-55元/吨）；主流焦企召开市场交流会，明确表示当前供需格局不具备提降条件、坚持稳价保供、要求焦企加大限产减少亏损，钢焦在深度亏损下互不相让。焦企低开工维持，全样本独立焦企日产61.1万吨跟随铁水回落。需求端铁水231.87万吨创新低、钢厂采购按需、冬储未启动。核心关注：第三轮提降落地与否及焦企限产范围、焦煤让利幅度、铁水对刚需的拉动。（信息来源：东亚期货每日商品期市纵览2026年11月10日）

焦煤

返回检索

黑色系板块 · 最新价:1410.5(日收盘)

日:已下跌 | 中周期:接近(龙轨上方) | 小周期:震荡(龙轨上方)

技术面解读：日线位于龙轨下方，中周期则在上方、小周期则在上方，几个周期的位置还不一致。低点与高点都在逐个降低。真正要盯的是小周期守不守得住，守得住并向日线传导，格局才谈改变；守不住，只是短周期的反复。其次，这轮下压的尽头在哪——继续压，还是原样；出现止步动作，才谈修复。（本内容及观点仅供参考，不构成任何投资建议。）

近60日主连K线走势(数据来源:同花顺iFinD)



资金情况（前20席位）：多头 292,765手 | 空头 284,916手 | 净多 63,973手 | 净空 40,432手 | 多空比 1.03

仓单分析：当前注册仓单0张合计0张。近7日减少1,599张(-100.0%)。历史分位8.3%，处于近三年低位，交割节奏正常，(仓单数据来源于:同花顺)需关注库存去化持续性及补库需求。

基本面参考：焦煤供给恢复与进口放量共振、盘面承压：山西11-2能源局增产保供会、11-4专题会落实煤炭新规十七条，全力推动煤矿复产增产；蒙煤通关明显放量——11-3甘其毛都跳增至830车（前期600-700车），满都拉口岸杭吉线恢复通行后日均530辆，市场主线由"供给偏紧"切换至"进口增量预期"。竞拍流拍率升至23.5%、成交价普跌，蒙5\#原煤1566元/吨续跌。需求端铁水231.87万吨续降、焦企亏损按需采购，冬储补库未启动。核心关注：蒙煤通关提量持续性、山西复产实际产量、竞拍流拍与价格走势。（信息来源：东亚期货每日商品期市纵览2026年11月10日）

铁矿石

返回检索

黑色系板块 · 最新价:683.5(日收盘)

日:已下跌 | 中周期:接近(龙轨上方) | 小周期:接近(龙轨下方)

技术面解读：日线、小周期在龙轨下方，中周期在上方，步调不一致。高低点还在交错，结构上没体现出规律。最值得盯的是哪一边先定下来——合到下方一侧，趋于一致；合到上方一侧，分化会传到日线。还有，结构走势滞后一步，需要高低点走出单边结构，多周期与价格结构才算完全同步。（本内容及观点仅供参考，不构成任何投资建议。）

近60日主连K线走势(数据来源:同花顺iFinD)



资金情况（前20席位）：多头 323,041手 | 空头 350,251手 | 净多 58,455手 | 净空 93,404手 | 多空比 0.92

仓单分析：当前注册仓单4,750张合计4,750张。近7日增加550张(+13.1%)。历史分位100.0%，处于近三年高位水平，交割节奏正常，(仓单数据来源于:同花顺)

基本面参考：铁矿供增需减、港口累库延续：全球发运回升、到港增加，港口库存延续累增、处下半年偏低区间但压力渐显；需求端铁水231.87万吨（-0.43）创4月以来新低、钢厂亏损控产、按需采购，冬储补库尚未启动。FMG与中矿谈判未决、超特粉流通受限，铁矿石仓单一个月增长4200手压制近月。宏观端美国JOLTS超预期、12月加息概率升至约79%，美元偏强压制估值。核心关注：铁水是否进一步回落、港口累库节奏、FMG谈判与发运到港。（信息来源：东亚期货每日商品期市纵览2026年11月10日）

有色金属板块分析

沪铜

返回检索

有色金属板块 · 最新价:105820.0(日收盘)

日:反抽 | 中周期:震荡(龙轨下方) | 小周期:震荡(龙轨上方)

技术面解读：日线、中周期位于龙轨下方，小周期则在上方，步调不一致。低点和高点一个比一个低。主要看哪一边先定下来——合到下方一侧，趋于一致；合到上方一侧，分化会传到日线。其次，前高收不收得回——收不回，原来的样子不变；收回了，要重新看。（本内容及观点仅供参考，不构成任何投资建议。）



资金情况（前20席位）：多头 120,484手 | 空头 131,149手 | 净多 25,953手 | 净空 43,993手 | 多空比 0.92

仓单分析：当前注册仓单6,574张合计6,574张。近7日减少6,046张(-47.9%)。历史分位4.8%，处于近三年低位，交割节奏正常，(仓单数据来源于:同花顺)需关注库存去化持续性及补库需求。

基本面参考：铜的支撑仍来自矿端与低库存。10 月铜精矿现货加工费月均 -241.26 美元/干吨、环比再跌 12%；冶炼厂开工率 81.4%，处历年同期低位；精炼铜产量连续三个月下滑。国内港口与显性库存持续去化至历史低位。需求端，表观消费环比增 2.69%，电网、新能源与算力用铜提供增量；但下游采购意愿偏弱，限制上方空间。库存呈结构性错配，COMEX 仍沉淀三大交易所逾七成可见库存。（信息来源：东亚期货每日商品期市纵览2026年11月10日）

沪铅

返回检索

有色金属板块 · 最新价:15855.0(日收盘)

日:转跌 | 中周期:震荡(龙轨下方) | 小周期:接近(龙轨下方)

技术面解读：三个周期都位于龙轨下方，步调是一致的；就日线来说，贴着龙轨，距离很近。低点和高点是逐级降低的。先说要紧的：三个周期会不会保持同步——保持住，弱势就延续；有周期先走好，短期就当反弹看。再补充一点，价格到前高面前的表现——过得了前高，需要重估；过不了，维持原样。（本内容及观点仅供参考，不构成任何投资建议。）

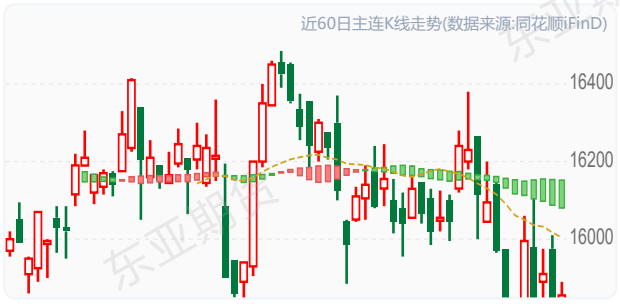

资金情况（前20席位）：多头 56,570手 | 空头 53,678手 | 净多 20,552手 | 净空 14,944手 | 多空比 1.05

仓单分析：当前注册仓单6,974张合计6,974张。近7日减少1,814张(-20.6%)。历史分位9.5%，处于近三年低位，交割节奏正常，(仓单数据来源于:同花顺)需关注库存去化持续性及补库需求。

基本面参考：铅市呈供需双降。铅精矿供应偏紧、加工费继续下探；原生铅受集中检修影响，产出收缩，厂库处于低位，现货维持升水。再生铅四省开工率 39.60%、环比升 2.93 个百分点；河南原料到货改善、江苏大厂提产、内蒙古炼厂复工共同拉动。需求端，蓄电池采购有限，电池成品库存小幅累积；铅价回升后，下游拿货明显收缩。11 月矿企长单加工费整体下行，港口铅精矿到货无明显增量。（信息来源：东亚期货每日商品期市纵览2026年11月10日）

沪铝

返回检索

有色金属板块 · 最新价:22480.0(日收盘)

日:已下跌 | 中周期:远离(龙轨下方) | 小周期:震荡(龙轨下方)

技术面解读：三个周期都位于龙轨下方，步调是一致的；就日线来说，已经在龙轨下方运行一段时间。低点已经越过了前低。重点看三个周期会不会继续同步——继续同步，弱势未变；出现分化，说明这一边的力量在松动。其次，这个位置能不能收回——收回来，结构复原；收不回，市场按新的高低点关系走。（本内容及观点仅供参考，不构成任何投资建议。）

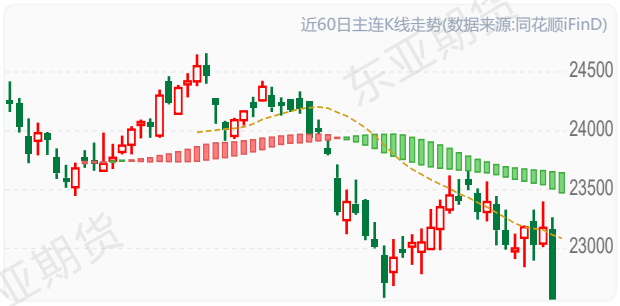

资金情况（前20席位）：多头 153,149手 | 空头 165,658手 | 净多 7,083手 | 净空 30,588手 | 多空比 0.92

仓单分析：当前注册仓单53,012张合计53,012张。近7日减少8,876张(-14.3%)。历史分位4.8%，处于近三年低位，交割节奏正常，(仓单数据来源于:同花顺)

基本面参考：电解铝供给已近天花板。截至 11 月 6 日，建成产能 4,582.2 万吨、运行 4,553.1 万吨，行业开工率 98.03%，周环比仅增 1 万吨，增量空间极为有限。海外成为新增主力，机构预计全球 2026 年仍短缺 98 万吨、2027 年转为过剩 74 万吨。需求端，旺季结束、加工新单乏力，铝棒周产量环比微降。国内铝锭社会库存降至 52.1 万吨、周减 2.8 万吨，行业加权成本约 16,503 元/吨，低库存与成本抬升构成底部约束。（信息来源：东亚期货每日商品期市纵览2026年11月10日）

沪锌

返回检索

有色金属板块 · 最新价:25475.0(日收盘)

日:转跌 | 中周期:接近(龙轨下方) | 小周期:震荡(龙轨上方)

技术面解读：日线、中周期位于龙轨下方，小周期则在上方，步调不一致。低点和高点一个比一个低。重点看两个短周期往哪个方向走，走到龙轨的同一侧，三个周期达成一致。其次，价格到前高面前的表现——过得了前高，需要重估；过不了，维持原样。（本内容及观点仅供参考，不构成任何投资建议。）

近60日主连K线走势(数据来源:同花顺iFinD)



资金情况（前20席位）：多头 63,234手 | 空头 56,821手 | 净多 15,418手 | 净空 3,405手 | 多空比 1.11

仓单分析：当前注册仓单58,918张合计58,918张。近7日减少3,788张(-6.0%)。历史分位4.8%，处于近三年低位，交割节奏正常，(仓单数据来源于:同花顺)

基本面参考：锌平衡表被显著上修。ILZSG 将 2026 年全球锌由过剩 27.1 万吨上修为短缺 8.8 万吨；矿端紧张延续，国产锌精矿加工费降至 -2,350 元/金属吨，冶炼端深度亏损，冶炼厂原料可用天数仅 18.6 天。但 11 月部分冶炼厂检修结束、产量环比回升，削弱了“矿紧”向“锭紧”的传导。需求端，“金九银十”收尾、内需未超预期修复，镀锌开工回落；国内社会库存 16.37 万吨，维持低位。（信息来源：东亚期货每日商品期市纵览2026年11月10日）

沪镍

返回检索

有色金属板块 · 最新价:122460.0(日收盘)

日:转跌 | 中周期:震荡(龙轨上方) | 小周期:接近(龙轨上方)

技术面解读：日线在龙轨下方，中周期在上方、小周期在上方，几个周期的位置还不一致。高低点交错出现，结构上没有走出规律。主要看日线跟不跟——跟过来，三个周期重新同步；不跟，只是一次短周期的修复。其次，结构落后位置一步，高低点走出单边结构，位置与结构才谈得上同步。（本内容及观点仅供参考，不构成任何投资建议。）

近60日主连K线走势(数据来源:同花顺iFinD)



资金情况（前20席位）：多头 94,725手 | 空头 97,171手 | 净多 27,030手 | 净空 42,058手 | 多空比 0.97

仓单分析：当前注册仓单87,483张合计87,483张。近7日减少2,613张(-2.9%)。历史分位4.8%，处于近三年低位，交割节奏正常，(仓单数据来源于:同花顺)

基本面参考：镍的过剩格局未改，但供应端出现扰动。印尼能矿部称，华友计划将东南苏拉威西业务产量削减 50%，Harita 与青山也在准备类似减产，短期抬升供应收缩预期。但各环节供应仍充裕、需求平淡、高库存压力持续，本轮回升更多是情绪修复而非基本面驱动。INSG 维持 2026 年全球过剩 1.9 万吨、2027 年扩至 7 万吨。需求端，不锈钢旺季不旺，新能源受三元占比下滑制约。（信息来源：东亚期货每日商品期市纵览2026年11月10日）

沪锡

返回检索

有色金属板块 · 最新价:353780.0(日收盘)

日:已下跌 | 中周期:震荡(龙轨下方) | 小周期:震荡(龙轨上方)

技术面解读：日线、中周期位于龙轨下方，小周期则在上方，步调不一致。低点和高点一个比一个低。最值得盯的是哪一边先定下来——合到下方一侧，趋于一致；合到上方一侧，分化会传到日线。还有，这轮下压的尽头在哪——继续压，还是原样；出现止步动作，才谈修复。（本内容及观点仅供参考，不构成任何投资建议。）

近60日主连K线走势(数据来源:同花顺iFinD)



资金情况（前20席位）：多头 27,832手 | 空头 25,866手 | 净多 7,550手 | 净空 5,344手 | 多空比 1.08

仓单分析：当前注册仓单1,574张合计1,574张。近7日减少444张(-22.0%)。历史分位4.8%，处于近三年低位，交割节奏正常，(仓单数据来源于:同花顺)需关注库存去化持续性及补库需求。

基本面参考：锡仍呈矿端刚性、需求转弱的紧平衡。缅甸佤邦曼相锡矿受炸药审批与雨季影响，复产缓慢；刚果（金）部分矿区合规检查未决；国内锡精矿加工费初现下调。冶炼端缺乏持续提产空间；印尼 PT Timah 虽已恢复运行，但配额审批滞后与雨季扰动使其出口或环比减少。需求端，旺季脉冲结束、消费电子与焊料以刚需为主，AI 资本开支担忧压制远期焊料预期，低库存仍提供承接。（信息来源：东亚期货每日商品期市纵览2026年11月10日）

氧化铝

返回检索

有色金属板块 · 最新价:2662.0(日收盘)

日:反抽 | 中周期:震荡(龙轨上方) | 小周期:震荡(龙轨上方)

技术面解读：日线在龙轨下方，中周期在上方、小周期在上方，步调不一致。高低点还在交错，结构上没体现出规律。眼下先盯小周期守不守得住，守得住并向日线传导，格局才谈改变；守不住，只是短周期的反复。另外，结构走势滞后一步，需要高低点走出单边结构，多周期与价格结构才算完全同步。（本内容及观点仅供参考，不构成任何投资建议。）



资金情况（前20席位）：多头 129,267手 | 空头 143,682手 | 净多 21,478手 | 净空 54,757手 | 多空比 0.90

仓单分析：当前注册仓单209,912张合计209,912张。近7日减少2,437张(-1.1%)。历史分位14.3%，处于近三年低位，交割节奏正常，(仓单数据来源于:同花顺)

基本面参考：氧化铝过剩仍在累积。截至 11 月 6 日，全国建成产能 12,292 万吨、运行 9,765 万吨，周环比减 40 万吨，开工率 79.77%，减产幅度有限。需求端，电解铝开工率已达 98.03%，对氧化铝采购难有增量。全国氧化铝总库存 718.1 万吨、周增 4 万吨，站台港口库存同步上升，社会库存持续累积。成本端，进口矿价格高企，边际高成本企业完全成本约 2,941 元/吨，行业亏损面扩大，减产预期与过剩现实相互制衡。（信息来源：东亚期货每日商品期市纵览2026年11月10日）

本报告仅供参考,不构成投资建议,投资有风险,入市需谨慎。

贵金属/新能源/欧线板块分析

工业硅

返回检索

贵金属/新能源/欧线板块 · 最新价:8585.0(日收盘)

日:已下跌 | 中周期:接近(龙轨下方) | 小周期:震荡(龙轨上方)

技术面解读：日线、中周期在龙轨下方，小周期在上方，周期之间的位置关系还不一致。低点和高点是逐级降低的。重点看两个短周期往哪个方向走，走到龙轨的同一侧，三个周期达成一致。其次，前高收不收得回——收不回，原来的样子不变；收回了，要重新看。（本内容及观点仅供参考，不构成任何投资建议。）



资金情况（前20席位）：多头 141,591手 | 空头 124,503手 | 净多 53,702手 | 净空 22,725手 | 多空比 1.14

仓单分析：当前注册仓单28,732张合计28,732张。近7日减少3,632张(-11.2%)。历史分位4.8%，处于近三年低位，交割节奏正常，(仓单数据来源于:同花顺)

基本面参考：工业硅供需双弱、边际收缩。新疆大厂东部产能 8 月底停产后，年内不复产；川滇枯水期电价抬升、硅企减产兑现，11 月产量或减少约 3 万吨。10 月产量 32.72 万吨、环比减 0.63 万吨，1—10 月累计同比降 2.48%。需求端，多晶硅与有机硅同步降负、采购仅刚需，库存去化偏慢，社会库存 40.8 万吨缓慢下降。枯水期成本上移与需求走弱对冲。（信息来源：东亚期货每日商品期市纵览2026年11月10日）

欧线

返回检索

贵金属/新能源/欧线板块 · 最新价:2485.5(日收盘)

日:反抽 | 中周期:接近(龙轨下方) | 小周期:震荡(龙轨上方)

技术面解读：日线、中周期位于龙轨下方，小周期则在上方，步调不一致。低点和高点一个比一个低。主要看这个分歧往哪边解——合到哪边，就往哪边走。其次，价格到前高面前的表现——过得了前高，需要重估；过不了，维持原样。（本内容及观点仅供参考，不构成任何投资建议。）



仓单分析：

基本面参考：11月上半月运价实际成交持续下移，马士基第46周开舱价降至3000美元/FEU，11月涨价函未兑现、落空；欧线部署运力同比偏高，部分班轮已经复航红海。货量尚未切换到旺季模式，即期运价仍在筑底，12月宣涨仍待验证。（信息来源：东亚期货每日商品期市纵览2026年11月10日）

黄金

返回检索

贵金属/新能源/欧线板块 · 最新价:873.3(日收盘)

日:已下跌 | 中周期:接近(龙轨上方) | 小周期:接近(龙轨下方)

技术面解读：日线、小周期在龙轨下方，中周期在上方，步调不一致。前低已被越过。主要看两个短周期往哪个方向走，走到龙轨的同一侧，三个周期达成一致。其次，修复的进展——收回来，修复就算完成；迟迟收不回，这个位置就是后面的参照。（本内容及观点仅供参考，不构成任何投资建议。）

近60日主连K线走势(数据来源:同花顺iFinD)



资金情况（前20席位）：多头 91,026手 | 空头 42,098手 | 净多 58,896手 | 净空 -27,129手 | 多空比 2.16

仓单分析：当前注册仓单118,404张合计118,404张。近7日增加1,500张(+1.3%)。历史分位100.0%，处于近三年高位水平，交割节奏正常，(仓单数据来源于:同花顺)

基本面参考：利多因素：全球央行持续购金趋势未逆转；美国经济基本面偏弱、非农数据下调，通胀回落趋势强化降息预期，加之美伊等地缘冲突反复提升避险需求，黄金ETF资金回流迹象明显。利空因素：美联储鹰派表态及加息预期升温提高无息资产持有成本，美元阶段性走强压制金价；前期多头拥挤引发剧烈回调，短期资金获利了结压力仍存，若美国经济数据持续超预期则降息逻辑延迟。总结而言：黄金长期央行购金逻辑未变，短期受美联储政策与地缘情绪主导，中长线偏多。（信息来源：东亚期货每日商品期市纵览2026年11月10日）

白银

返回检索

贵金属/新能源/欧线板块 · 最新价:12748.0(日收盘)

日:已下跌 | 中周期:接近(龙轨上方) | 小周期:震荡(龙轨上方)

技术面解读：日线位于龙轨下方，中周期则在上方、小周期则在上方，周期之间的位置关系还不一致。低点和高点是逐级降低的。眼下先盯小周期守不守得住，守得住并向日线传导，格局才谈改变；守不住，只是短周期的反复。另外，这轮下压的尽头在哪——继续压，还是原样；出现止步动作，才谈修复。（本内容及观点仅供参考，不构成任何投资建议。）

近60日主连K线走势(数据来源:同花顺iFinD)



资金情况（前20席位）：多头 140,920手 | 空头 118,868手 | 净多 50,197手 | 净空 14,871手 | 多空比 1.19

仓单分析：当前注册仓单1,380,708张合计1,380,708张。近7日增加15,825张(+1.2%)。历史分位57.1%，处于中等偏高水平，交割节奏正常，(仓单数据来源于:同花顺)

基本面参考：利多因素：全球白银结构性短缺持续， 光伏、AI基建及新能源汽车等工业需求长期支撑价格；全球交易所白银库存处于历史低位，可流通库存紧张，中国出口管制升级进一步收紧现货供应。利空因素：美联储会议纪要释放鹰派信号、加息预期升温叠加美元走强，压制以美元计价的贵金属价格；2026年白银一度从年内高点近乎腰斩，市场资金大幅流出且ETF与CFTC持仓持续走弱。总结而言：白银期价长期供需偏紧但短期宏观与资金利空主导，波动剧烈、偏震荡格局。（信息来源：东亚期货每日商品期市纵览2026年11月10日）

碳酸锂

返回检索

贵金属/新能源/欧线板块 · 最新价:88900.0(日收盘)

日:已下跌 | 中周期:震荡(龙轨下方) | 小周期:接近(龙轨下方)

技术面解读：日线、中周期、小周期都处在龙轨下方，步调是一致的，其中日线离龙轨相当远，距离明显拉开，有一定风险。低点与高点都在逐个降低。最值得盯的是三个周期会不会保持同步——保持住，弱势就延续；有周期先走好，短期就当反弹看。还有，这轮下压的尽头在哪——继续压，还是原样；出现止步动作，才谈修复。（本内容及观点仅供参考，不构成任何投资建议。）

近60日主连K线走势(数据来源:同花顺iFinD)



资金情况（前20席位）：多头 294,261手 | 空头 309,405手 | 净多 65,592手 | 净空 60,195手 | 多空比 0.95

仓单分析：当前注册仓单21,041张合计21,041张。近7日增加3,282张(+18.5%)。历史分位47.6%，处于中等偏低水平，交割节奏正常，(仓单数据来源于:同花顺)

基本面参考：供给端，枧下窝环评审批顺利推进，云母增产预期持续扰动盘面，青海DLE盐湖进入季节性提产窗口，智利10月碳酸锂出口量抬升，供给宽松预期升温。需求端电芯排产下修、国内新能源车零售偏弱，下游采购以刚需为主。弱预期再度强化，压制盘面，后续重点跟踪枧下窝实际复产进度、2027年津巴布韦禁令影响范围以及下游排产兑现情况。（信息来源：东亚期货每日商品期市纵览2026年11月10日）

东亚期货

多晶硅

返回检索

贵金属/新能源/欧线板块 · 最新价:33990.0(日收盘)

日:已下跌 | 中周期:震荡(龙轨下方) | 小周期:震荡(龙轨下方)

技术面解读：三个周期都位于龙轨下方，步调是一致的；日线离龙轨相当远，距离明显拉开，有一定风险。低点和高点一个比一个低。主要看这种同步稳不稳——稳住，弱势格局未变；有周期先止步，需重新评估。其次，这轮下压的尽头在哪——继续压，还是原样；出现止步动作，才谈修复。（本内容及观点仅供参考，不构成任何投资建议。）

近60日主连K线走势(数据来源:同花顺iFinD)



资金情况（前20席位）：多头 38,187手 | 空头 41,416手 | 净多 4,749手 | 净空 9,818手 | 多空比 0.92

仓单分析：当前注册仓单18,940张合计18,940张。近7日减少2,510张(-11.7%)。历史分位4.8%，处于近三年低位，交割节奏正常，(仓单数据来源于:同花顺)

基本面参考：多晶硅减产推进、库存仍高。10 月产量 10.95 万吨，11 月降至 8.4 万吨，供需由宽松转向平衡；西南枯水期与行业控产共同发力。但行业库存仍达 58.7 万吨，10 月累库虽放缓至 1.4 万吨，绝对水平依然压制价格；周度产量 2.04 万吨、环比降 6.4%，库存反倒增至 38.1 万吨、环比升 3%，硅片库存 26.67GW 亦升 0.6%。需求端，组件价格持稳但成交乏力，硅片去库缓慢。（信息来源：东亚期货每日商品期市纵览2026年11月10日）

化工板块板块分析

甲醇

返回检索

化工板块板块 · 最新价:3064.0(日收盘)

日:回踩 | 中周期:震荡(龙轨下方) | 小周期:接近(龙轨上方)

技术面解读：日线、小周期在龙轨上方，中周期在下方，几个周期的位置还不一致。高低点交错出现，结构上没有走出规律。眼下先盯这个分歧往哪边解——合到哪边，就往哪边走。另外，结构走势滞后一步，需要高低点走出单边结构，多周期与价格结构才算完全同步。（本内容及观点仅供参考，不构成任何投资建议。）

近60日主连K线走势(数据来源:同花顺iFinD)



资金情况（前20席位）：多头 614,515手 | 空头 532,276手 | 净多 197,661手 | 净空 56,398手 | 多空比 1.15

仓单分析：当前注册仓单5,011张合计5,011张。近7日减少688张(-12.1%)。历史分位4.8%，处于近三年低位，交割节奏正常，(仓单数据来源于:同花顺)

基本面参考：供应方面久泰200万吨计划近期重启，龙兴泰30万吨月底重启，11月中旬重启装置较多，关注兑现，宝丰280万吨新装置或开车推迟至11月下旬左右。伊朗甲醇装置大部分装置均停车中，当前伊朗仅两套装置低负荷运行，主要受制于封锁影响，当前伊朗罐容紧张。需求方面传统需求开工率近期回升，MTBE、甲醛、二甲醚、DMF、醋酸开工负荷提升，周内内地成交情绪较好，下游积极补货。烯烃需求回落，周内诚志两套MTO装置均停车检修，华东甲醇价格偏高，预计继续压制MTO需求，但部分装置或计划重启，关注兑现。（信息来源：东亚期货每日商品期市纵览2026年11月10日）

橡胶

返回检索

化工板块板块 · 最新价:19475.0(日收盘)

日:刚站上 | 中周期:震荡(龙轨上方) | 小周期:远离(龙轨上方)

技术面解读：日线、中周期、小周期都处在龙轨上方，步调是一致的。低点和高点一个比一个低，但价格还在龙轨上方，位置与结构还没协调一致。主要看三个周期会不会保持同步——保持住，强势就延续；有周期先走坏，短期就当回调看。其次，结构比位置慢一步，高低点连成单边结构之后，位置与结构才算真正同步。（本内容及观点仅供参考，不构成任何投资建议。）

近60日主连K线走势(数据来源:同花顺iFinD)

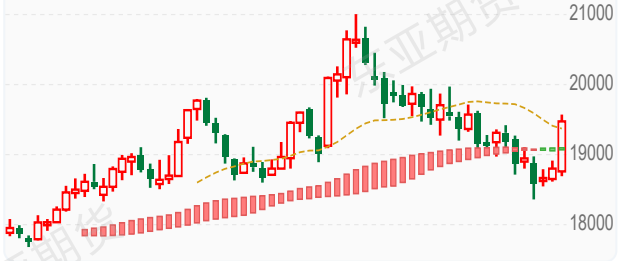

资金情况（前20席位）：多头 75,701手 | 空头 75,500手 | 净多 17,386手 | 净空 12,196手 | 多空比 1.00

仓单分析：当前注册仓单146,940张合计146,940张。近7日增加1,760张(+1.2%)。历史分位47.6%，处于中等偏低水平，交割节奏正常，(仓单数据来源于:同花顺)

基本面参考：短期处于 "天气溢价回吐 + 原料松动" 的回调窗口。重点盯：泰国原料报价、产区降雨 / 厄尔尼诺进展、轮胎开工率与成材跟涨情况。能化全线崩盘，RU 没有跟随，靠的是 "低库存去化 + 东南亚供给收缩预期 + 合成胶替代" 三重独立逻辑，跟原油系的成本驱动完全不是一条线。这也是为什么 BR（合成胶，纯成本驱动）跌 4.6% 而 RU 不跌反涨 —— 天胶现在交易的是自身供需缺口，不是原油成本。短期看，原油暴跌对 RU 的冲击是情绪面而非基本面，只要青岛库存继续去化、产区减产预期不证伪，RU 回调空间有限；但 19000 上方需要新的利多催化（如产区天气事件）才能突破。（信息来源：东亚期货每日商品期市纵览2026年11月10日）

纸浆

返回检索

化工板块板块 · 最新价:4682.0(日收盘)

日:已下跌 | 中周期:震荡(龙轨上方) | 小周期:震荡(龙轨上方)

技术面解读：日线在龙轨下方，中周期在上方、小周期在上方，周期之间的位置关系还不一致。高点与低点一降一升，范围逐渐收窄，属收敛形状。重点看日线跟不跟——跟过来，三个周期重新同步；不跟，只是一次短周期的修复。其次，结构走势滞后一步，需要高低点走出单边结构，多周期与价格结构才算完全同步。（本内容及观点仅供参考，不构成任何投资建议。）

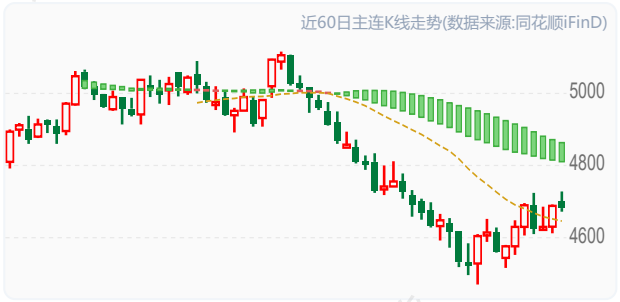

资金情况（前20席位）：多头 194,128手 | 空头 229,359手 | 净多 17,649手 | 净空 95,232手 | 多空比 0.85

仓单分析：当前注册仓单437,800张合计437,800张。近7日减少1,421张(-0.3%)。历史分位66.7%，处于中等偏高水平，交割节奏正常，(仓单数据来源于:同花顺)

基本面参考：纸浆供应压力再度上升。截至 11 月 5 日，主流港口样本库存 229.5 万吨、较上期累库 7.5 万吨、环比增 3.4%，针叶浆结构性过剩格局未改。外盘连续提涨抬升到货成本，进口利润深度倒挂，构成下方成本约束。需求端，原纸市场疲软、终端订单回暖不及预期；纸厂盈利承压、出货不畅，原料补库意愿偏弱。供应宽松与需求走弱并存，短期缺乏实质改善动力。（信息来源：东亚期货每日商品期市纵览2026年11月10日）

合成橡胶

返回检索

化工板块板块 · 最新价:15455.0(日收盘)

日:转涨 | 中周期:震荡(龙轨下方) | 小周期:震荡(龙轨上方)

技术面解读：日线、小周期在龙轨上方，中周期在下方，几个周期的位置还不一致。高低点交错出现，结构上没有走出规律；价格这一边还留在龙轨上方，位置与结构尚不一致。主要看哪一边先定下来——合到上方一侧，趋于一致；合到下方一侧，分化会传到日线。其次，这段不一致怎么落定——高低点走出单边、和位置合到一处，才算有了结果；一直磨在中间，这段就还没有答案。（本内容及观点仅供参考，不构成任何投资建议。）



资金情况（前20席位）：多头 41,584手 | 空头 42,580手 | 净多 7,068手 | 净空 9,946手 | 多空比 0.98

仓单分析：当前注册仓单11,700张合计11,700张。近7日减少340张(-2.8%)。历史分位23.8%，处于中等偏低水平，交割节奏正常，(仓单数据来源于:同花顺)

基本面参考：原油高位回调，合成橡胶跟随减仓下行，之前BR 不跌，是因为盘面驱动已从 "原油地缘情绪" 切换到 "丁二烯成本" 主线。但原油高位回调候丁二烯也大幅回调，成本下滑了。本质是原油暴跌带动丁二烯成本预期下移 + 能化板块系统性抛售；但顺丁生产亏损已达 900 + 元 / 吨、社会库存仅 3.8 万吨，自身基本面比燃油、纯苯这些纯成本驱动品种更有韧性，所以跌幅也相对小。短期看原油能否企稳，若丁二烯止跌，BR 在亏损成本线附近会有较强支撑；继续追空需等丁二烯跟跌确认。（信息来源：东亚期货每日商品期市纵览2026年11月10日）

塑料

返回检索

化工板块板块 · 最新价:8276.0(日收盘)

日:刚跌破 | 中周期:震荡(龙轨下方) | 小周期:接近(龙轨下方)

技术面解读：三个周期都落在龙轨下方，步调是一致的。低点已经越过了前低。重点看三个周期会不会保持同步——保持住，弱势就延续；有周期先走好，短期就当反弹看。其次，修复的进展——收回来，修复就算完成；迟迟收不回，这个位置就是后面的参照。（本内容及观点仅供参考，不构成任何投资建议。）



资金情况（前20席位）：多头 285,725手 | 空头 263,888手 | 净多 66,212手 | 净空 47,817手 | 多空比 1.08

仓单分析：当前注册仓单5,466张合计5,466张。近7日减少1,320张(-19.5%)。历史分位28.6%，处于中等偏低水平，交割节奏正常，(仓单数据来源于:同花顺)

基本面参考：11月塑料供应端压力将逐步显性化，国内产量预计增至140万吨，环比增加1.21万吨，且有新增产能投放，蓝海新材料20万吨、中沙古雷60万吨、华锦阿美45万吨等装置计划11月投产。需求端则面临旺季消退拐点，北方棚膜需求逐步收尾，地膜尚未大规模启动，农膜开工率预计回落至45.30%；包装膜受电商节备货结束后订单回落影响，表观消费量微降至162.1万吨。下游采购谨慎，刚需为主，供需格局从紧平衡向宽松过渡。（信息来源：东亚期货每日商品期市纵览2026年11月10日）

PVC

返回检索

化工板块板块 · 最新价:4936.0(日收盘)

日:回踩 | 中周期:震荡(龙轨下方) | 小周期:接近(龙轨上方)

技术面解读：日线、小周期落在龙轨上方，中周期落到下方，步调不一致。高低点还在交错，结构上没体现出规律。真正要盯的是哪一边先定下来——合到上方一侧，趋于一致；合到下方一侧，分化会传到日线。其次，结构落后位置一步，高低点走出单边结构，位置与结构才谈得上同步。（本内容及观点仅供参考，不构成任何投资建议。）

近60日主连K线走势(数据来源:同花顺iFinD)



资金情况（前20席位）：多头 581,517手 | 空头 612,680手 | 净多 244,014手 | 净空 271,698手 | 多空比 0.95

仓单分析：当前注册仓单111,599张合计111,599张。近7日减少2,557张(-2.2%)。历史分位4.8%，处于近三年低位，交割节奏正常，(仓单数据来源于:同花顺)

基本面参考：国内产量依旧偏低，本周电石法产量低位上升，乙烯法产量下降，需求端下游开工相对平稳，但周度企业订单大幅增加，未来仍是去库预期，成本端本周电石价格平稳，液氯价格再度反弹，受原油大跌影响，成本支撑边际走弱，价格震荡偏弱。（信息来源：东亚期货每日商品期市纵览2026年11月10日）

PP

返回检索

化工板块板块 · 最新价:9220.0(日收盘)

日:转涨 | 中周期:震荡(龙轨下方) | 小周期:接近(龙轨上方)

技术面解读：日线、小周期位于龙轨上方，中周期则在下方，步调不一致。前低已被越过。先说要紧的：哪一边先定下来——合到上方一侧，趋于一致；合到下方一侧，分化会传到日线。再补充一点，这个位置收不收得回——收回来，结构复原；收不回，就要按新的高低点关系看。（本内容及观点仅供参考，不构成任何投资建议。）

近60日主连K线走势(数据来源:同花顺iFinD)



资金情况（前20席位）：多头 414,221手 | 空头 364,106手 | 净多 117,930手 | 净空 50,165手 | 多空比 1.14

仓单分析：当前注册仓单24,894张合计24,894张。近7日减少2,051张(-7.6%)。历史分位9.5%，处于近三年低位，交割节奏正常，(仓单数据来源于:同花顺)

基本面参考：国内PP检修装置持续复产，行业供应稳步回升，市场货源趋于宽松。油制成本跟随高位原油保持坚挺，PDH 利润承压，装置开工弹性有限，整体供给端暂无收缩预期，近端供应压力温和抬升。需求端下游制品开工小幅修复，但终端订单改善有限，成品库存偏高，下游工厂仅维持刚需随采，原料主动补库意愿薄弱，需求端实质性回暖尚未兑现。成本端来看，11月CP价格出台，丙丁烷**涨幅均低于此前预期**，关注原料端变化。（信息来源：东亚期货每日商品期市纵览2026年11月10日）

乙二醇

返回检索

化工板块板块 · 最新价:4964.0(日收盘)

日:转涨 | 中周期:接近(龙轨下方) | 小周期:震荡(龙轨上方)

技术面解读：日线、小周期落在龙轨上方，中周期落到下方，步调不一致。低点和高点一个比一个高。重点看哪一边先定下来——合到上方一侧，趋于一致；合到下方一侧，分化会传到日线。其次，上方那道前高过不过得去——越过去，形态更完整；始终过不去，这轮抬升还差一口气。（本内容及观点仅供参考，不构成任何投资建议。）

近60日主连K线走势(数据来源:同花顺iFinD)



资金情况（前20席位）：多头 209,712手 | 空头 178,225手 | 净多 71,016手 | 净空 7,490手 | 多空比 1.18

仓单分析：当前注册仓单4,327张合计4,327张。近7日减少3,722张(-46.2%)。历史分位4.8%，处于近三年低位，交割节奏正常，(仓单数据来源于:同花顺)需关注库存去化持续性及补库需求。

基本面参考：国内产量高位下降，供给压力略有缓解，进口到港量小幅回升，本周乙二醇小幅累库；乙二醇目前利润劈叉，油制乙二醇利润大幅收缩，估值偏低，煤制乙二醇利润大幅走强，估值偏高，行情的支撑主要来自地缘，一旦地缘缓和，乙二醇前期溢价将回吐。（信息来源：东亚期货每日商品期市纵览2026年11月10日）

苯乙烯

返回检索

化工板块板块 · 最新价:8893.0(日收盘)

日:转跌 | 中周期:震荡(龙轨下方) | 小周期:穿越(跌破)

技术面解读：三个周期都位于龙轨下方，步调是一致的，其中日线贴着龙轨，距离很近。前低这一档已被越过。真正要盯的是三个周期会不会保持同步——保持住，弱势就延续；有周期先走好，短期就当反弹看。其次，这个位置能不能收回——收回来，结构复原；收不回，市场按新的高低点关系走。（本内容及观点仅供参考，不构成任何投资建议。）

近60日主连K线走势(数据来源:同花顺iFinD)

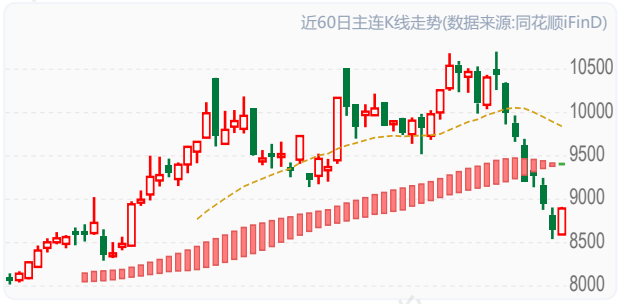

资金情况（前20席位）：多头 173,584手 | 空头 165,062手 | 净多 46,690手 | 净空 31,135手 | 多空比 1.05

仓单分析：当前注册仓单0张合计0张。近7日减少1,102张(-100.0%)。历史分位12.5%，处于近三年低位，交割节奏正常，(仓单数据来源于:同花顺)需关注库存去化持续性及补库需求。

基本面参考：上游纯苯方面，国内供增需减，进口偏低，本周纯苯继续去库且库存保持在同比偏低位，纯苯国内外价差大幅回落，说明外盘供需相对前期偏紧格局边际宽松，内盘强外盘弱。苯乙烯自身供需双弱，近期苯乙烯基差强势格局有所收敛，且内外盘价格倒挂，苯乙烯成本支撑边际走弱，不过目前库存依旧偏低，供需依旧偏紧；但内盘溢价过高，且估值偏高。（信息来源：东亚期货每日商品期市纵览2026年11月10日）

PTA

返回检索

化工板块板块 · 最新价:5914.0(日收盘)

日:转跌 | 中周期:震荡(龙轨下方) | 小周期:接近(龙轨上方)

技术面解读：日线、中周期位于龙轨下方，小周期则在上方，周期之间的位置关系还不一致。这次对前低的越过幅度不小。主要看两个短周期往哪个方向走，走到龙轨的同一侧，三个周期达成一致。其次，这轮下压有没有尽头——出现止步动作，才有修复可言；继续压，仍要按弱势看待。（本内容及观点仅供参考，不构成任何投资建议。）

近60日主连K线走势(数据来源:同花顺iFinD)



资金情况（前20席位）：多头 668,139手 | 空头 587,536手 | 净多 235,535手 | 净空 89,288手 | 多空比 1.14

仓单分析：当前注册仓单3,197张合计3,197张。历史分位52.4%，处于中等偏高水平，交割节奏正常，(仓单数据来源于:同花顺)

基本面参考：周度供给增速大于需求，PTA库存小幅累库，当前加工费仍处于同比偏高位，估值略高，下游聚酯端库存压力不大，但是原料高价压制聚酯开工，需求整体仍偏弱，后续可能累库，PTA月差见顶回落，近月溢价支撑不足。（信息来源：东亚期货每日商品期市纵览2026年11月10日）

玻璃

返回检索

化工板块板块 · 最新价:875.0(日收盘)

日:已下跌 | 中周期:震荡(龙轨上方) | 小周期:震荡(龙轨上方)

技术面解读：日线在龙轨下方，中周期在上方、小周期在上方，几个周期的位置还不一致。低点与高点都在逐个降低。眼下先盯小周期守不守得住，守得住并向日线传导，格局才谈改变；守不住，只是短周期的反复。另外，价格到前高面前的表现——过得了前高，需要重估；过不了，维持原样。（本内容及观点仅供参考，不构成任何投资建议。）

近60日主连K线走势(数据来源:同花顺iFinD)



资金情况（前20席位）：多头 628,850手 | 空头 778,750手 | 净多 17,535手 | 净空 281,427手 | 多空比 0.81

仓单分析：当前注册仓单1,856张合计1,856张。近7日减少242张(-11.5%)。历史分位23.8%，处于中等偏低水平，交割节奏正常，(仓单数据来源于:同花顺)

基本面参考：日熔量降至14.03万吨/天，周环比下降1.27%，产线冷修持续推进。企业库存6896.2万重箱，周降2.21%，但同比＋9.23%，仍处近年第二高位。表观消费107.39万吨、环比＋4.10%，其中以补库和赶工为主。煤制气、石油焦、天然气三种工艺全线亏损。成本托底，但地产竣工仍深度负增长，压制需求。（信息来源：东亚期货每日商品期市纵览2026年11月10日）

东亚期货

纯碱

返回检索

化工板块板块 · 最新价:954.0(日收盘)

日:已下跌 | 中周期:震荡(龙轨上方) | 小周期:震荡(龙轨上方)

技术面解读：日线位于龙轨下方，中周期则在上方、小周期则在上方，几个周期的位置还不一致。高低点交错出现，结构上没有走出规律。最值得盯的是小周期守不守得住，守得住并向日线传导，格局才谈改变；守不住，只是短周期的反复。还有，结构比位置慢一步，高低点连成单边结构之后，位置与结构才算真正同步。（本内容及观点仅供参考，不构成任何投资建议。）

近60日主连K线走势(数据来源:同花顺iFinD)

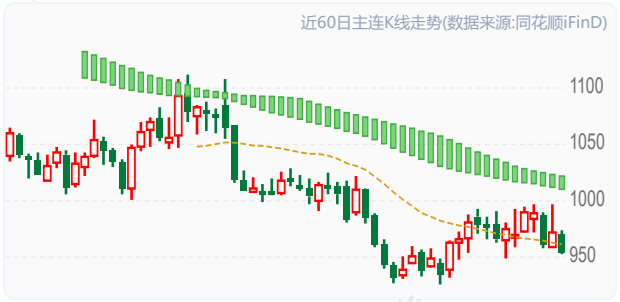

资金情况（前20席位）：多头 666,283手 | 空头 850,263手 | 净多 34,149手 | 净空 419,082手 | 多空比 0.78

仓单分析：当前注册仓单3,734张合计3,734张。近7日增加59张(+1.6%)。历史分位100.0%，处于近三年高位水平，交割节奏正常，(仓单数据来源于:同花顺)

基本面参考：检修装置集中复产，周产量回升至70.62万吨，开工率后续或升至76%以上，前期供应收缩的逻辑走弱。厂家库存141.28万吨、周增4.63万吨，转为累库。重碱刚需随浮法、光伏冷修走弱，轻碱碳酸锂需求尚稳。动力煤偏强推升成本，氨碱法亏损约180元/吨，亏损限制进一步开工。（信息来源：东亚期货每日商品期市纵览2026年11月10日）

短纤

返回检索

化工板块板块 · 最新价:7586.0(日收盘)

日:转跌 | 中周期:震荡(龙轨下方) | 小周期:接近(龙轨上方)

技术面解读：日线、中周期位于龙轨下方，小周期则在上方，步调不一致。前低被越过的幅度不小。重点看两个短周期往哪个方向走，走到龙轨的同一侧，三个周期达成一致。其次，哪一档接得住——接住并收回来，形态才谈修复；一路无承接，弱势还没到头。（本内容及观点仅供参考，不构成任何投资建议。）

近60日主连K线走势(数据来源:同花顺iFinD)

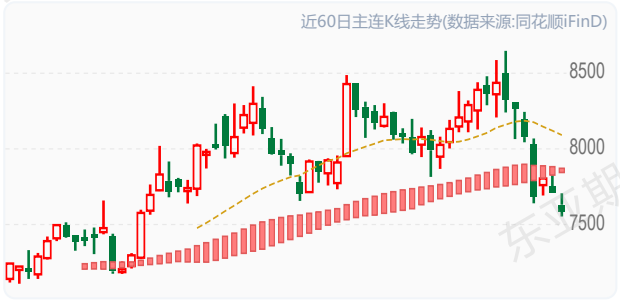

资金情况（前20席位）：多头 164,225手 | 空头 168,551手 | 净多 17,830手 | 净空 30,713手 | 多空比 0.97

仓单分析：当前注册仓单120张合计120张。近7日减少242张(-66.9%)。历史分位19.0%，处于近三年低位，交割节奏正常，(仓单数据来源于:同花顺)需关注库存去化持续性及补库需求。

基本面参考：整体供需双弱，短纤周度供给增速大于需求，下游涤纱成品库存整体处于同比偏高位，因此开工意愿不足；短纤本周低位累库，仍受制于需求订单偏弱，本周短纤加工费回落，短期仍有回落的空间。（信息来源：东亚期货每日商品期市纵览2026年11月10日）

烧碱

返回检索

化工板块板块 · 最新价:1544.0(日收盘)

日:已下跌 | 中周期:接近(龙轨上方) | 小周期:震荡(龙轨上方)

技术面解读：日线位于龙轨下方，中周期则在上方、小周期则在上方，几个周期的位置还不一致。低点与高点都在逐个降低。最值得盯的是日线跟不跟——跟过来，三个周期重新同步；不跟，只是一次短周期的修复。还有，这轮下压的尽头在哪——继续压，还是原样；出现止步动作，才谈修复。（本内容及观点仅供参考，不构成任何投资建议。）

近60日主连K线走势(数据来源:同花顺iFinD)



资金情况（前20席位）：多头 156,389手 | 空头 164,623手 | 净多 19,206手 | 净空 32,649手 | 多空比 0.95

仓单分析：当前注册仓单201张合计201张。近7日增加24张(+13.6%)。历史分位23.8%，处于中等偏低水平，交割节奏正常，(仓单数据来源于:同花顺)

基本面参考：10月末以来烧碱盘面反弹，现货继续下调，核心的交易逻辑在于液氯见顶回落，氯碱利润恶化，部分碱厂降负，同时上周内PVC受中东地缘降温预期影响大幅下跌，也抬升烧碱成本，盘面上涨收复贴水。当前盘面贴水已经显著修复，仅小幅贴水现货。液氯价格表现较为坚挺，企业仍能以碱补氯，后期液氯仍是关注重点。随着氯碱利润走差，有碱厂因液氯胀库或效益压力降负现象，上周烧碱开工环比下降，同比处于低位，但库存仍明显累库，库存压力仍大，需求表现太弱。氧化铝运行产能边际下降，非铝需求维持弱势，出口同样弱势。烧碱供需预期仍弱，现货仍有压力，烧碱绝对价格低位，盘面贴水已经显著修复，关注液氯价格变动。中长期烧碱仍旧是供需过剩（信息来源：东亚期货每日商品期市纵览2026年11月10日）

尿素

返回检索

化工板块板块 · 最新价:1745.0(日收盘)

日:刚站上 | 中周期:震荡(龙轨上方) | 小周期:震荡(龙轨上方)

技术面解读：三个周期都落在龙轨上方，步调是一致的。低点与高点都在逐个降低；价格这一边还留在龙轨上方，位置与结构尚不一致。重点看三个周期会不会保持同步——保持住，强势就延续；有周期先走坏，短期就当回调看。其次，结构走势滞后一步，需要高低点走出单边结构，多周期与价格结构才算完全同步。（本内容及观点仅供参考，不构成任何投资建议。）



资金情况（前20席位）：多头 164,732手 | 空头 194,526手 | 净多 19,414手 | 净空 72,332手 | 多空比 0.85

仓单分析：当前注册仓单662张合计662张。近7日增加662张(+0.0%)。历史分位33.3%，处于中等偏低水平，交割节奏正常，(仓单数据来源于:同花顺)

基本面参考：上轮印标 170 万吨招标因中国货源 FOB 净回倒挂，印度实际采购量有限；市场正在等待下一轮印标落地。国内价格处于全球洼地，出口预期对盘面形成下方支撑。国内淡储采购逐渐入市，贸易商开始低位备货，低价货源成交改善。厂家顺势挺价，预售订单天数回升至 7.24 天（环比 + 1 天）。市场传闻部分气头、煤头装置有检修计划，供应收缩预期升温。能化全线暴跌，尿素逆势涨 1%，靠的是 "印标预期 + 淡储补库 + 检修传闻" 三把预期牌在撑；但现实是日产 21 万吨高位、企业库存创历史同期新高、复合肥开工率仅 26%，供需格局依然宽松。当前上涨是预期驱动的反弹，不是反转 —— 印标落地前偏强震荡，一旦预期落空，高库存现实会快速把价格打回去。追高需谨慎，重点盯印标结果。（信息来源：东亚期货每日商品期市纵览2026年11月10日）

丙烯

返回检索

化工板块板块 · 最新价:8683.0(日收盘)

日:回踩 | 中周期:震荡(龙轨下方) | 小周期:穿越(跌破)

技术面解读：日线位于龙轨上方，中周期则在下方、小周期则在下方，几个周期的位置还不一致。前低这一档已被越过。眼下先盯小周期收不收得回——收回来，三个周期重新同步；收不回，分化会向日线传导。另外，这个位置能不能收回——收回来，结构复原；收不回，市场按新的高低点关系走。（本内容及观点仅供参考，不构成任何投资建议。）



资金情况（前20席位）：多头 17,942手 | 空头 17,701手 | 净多 1,204手 | 净空 1,401手 | 多空比 1.01

仓单分析：当前注册仓单590张合计590张。近7日增加340张(+136.0%)。历史分位81.0%，处于近三年高位水平，交割节奏正常，(仓单数据来源于:同花顺)需关注后续仓单增速是否放缓及下游承接能力。

基本面参考：国内PP检修装置持续复产，行业供应稳步回升，市场货源趋于宽松。油制成本跟随高位原油保持坚挺，PDH 利润承压，装置开工弹性有限，整体供给端暂无收缩预期，近端供应压力温和抬升。需求端下游制品开工小幅修复，但终端订单改善有限，成品库存偏高，下游工厂仅维持刚需随采，原料主动补库意愿薄弱，需求端实质性回暖尚未兑现。成本端来看，11月CP价格出台，丙丁烷**涨幅均低于此前预期**，关注原料端变化。（信息来源：东亚期货每日商品期市纵览2026年11月10日）

20号胶

返回检索

化工板块板块 · 最新价:16530.0(日收盘)

日:刚站上 | 中周期:震荡(龙轨上方) | 小周期:远离(龙轨上方)

技术面解读：日线、中周期、小周期都处在龙轨上方，步调是一致的。低点与高点都在逐个降低；价格这一边还留在龙轨上方，位置与结构尚不一致。先说要紧的：三个周期会不会继续同步——继续同步，格局不变；出现分化，说明位置关系还不稳固。再补充一点，结构落后位置一步，高低点走出单边结构，位置与结构才谈得上同步。（本内容及观点仅供参考，不构成任何投资建议。）



资金情况（前20席位）：多头 46,021手 | 空头 46,214手 | 净多 17,062手 | 净空 15,625手 | 多空比 1.00

仓单分析：当前注册仓单7,660张合计7,660张。近7日增加1,915张(+33.3%)。历史分位66.7%，处于中等偏高水平，交割节奏正常，(仓单数据来源于:同花顺)需关注后续仓单增速是否放缓及下游承接能力。

基本面参考：短期处于 "天气溢价回吐 + 原料松动" 的回调窗口。重点盯：泰国原料报价、产区降雨 / 厄尔尼诺进展、轮胎开工率与成材跟涨情况。能化全线崩盘，RU 没有跟随，靠的是 "低库存去化 + 东南亚供给收缩预期 + 合成胶替代" 三重独立逻辑，跟原油系的成本驱动完全不是一条线。这也是为什么 BR（合成胶，纯成本驱动）跌 4.6% 而 RU 不跌反涨 —— 天胶现在交易的是自身供需缺口，不是原油成本。短期看，原油暴跌对 RU 的冲击是情绪面而非基本面，只要青岛库存继续去化、产区减产预期不证伪，RU 回调空间有限；但 19000 上方需要新的利多催化（如产区天气事件）才能突破。（信息来源：东亚期货每日商品期市纵览2026年11月10日）

本报告仅供参考,不构成投资建议,投资有风险,入市需谨慎。

原油产业链板块分析

沥青

返回检索

原油产业链板块 · 最新价:4282.0(日收盘)

日:反抽 | 中周期:震荡(龙轨下方) | 小周期:接近(龙轨下方)

技术面解读：三个周期都位于龙轨下方，步调是一致的，其中日线贴着龙轨，距离很近。前低这一档已被越过。先说要紧的：三个周期会不会继续同步——继续同步，弱势未变；出现分化，说明这一边的力量在松动。再补充一点，这个位置收不收得回——收回来，结构复原；收不回，就要按新的高低点关系看。（本内容及观点仅供参考，不构成任何投资建议。）

近60日主连K线走势(数据来源:同花顺iFinD)

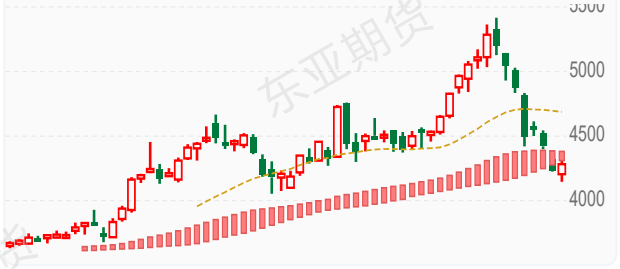

资金情况（前20席位）：多头 142,608手 | 空头 122,897手 | 净多 54,748手 | 净空 19,115手 | 多空比 1.16

仓单分析：当前注册仓单1,560张合计1,560张。历史分位42.9%，处于中等偏低水平，交割节奏正常，(仓单数据来源于:同花顺)

基本面参考：目前原油快速走弱，带动能化情绪崩塌，沥青高位获利盘集中出逃，领跌能化，前期强势格局被打破。国际原油继续回落，地缘溢价阶段性消退，沥青成本支撑松动。沥青属于渣油副产品，利润跟随原油波动；前期裂解价差修复、炼厂生产意愿回升，成本端不再是单边强驱动，原油一旦转弱，沥青弹性会快速释放。当前国内沥青整体开工率仍处在近年同期低位，前期受马瑞重质原油到港约束，炼厂想生产但原料不足，产量受限、绝对库存偏低，这是之前最核心的利多。美伊缓和预期持续发酵，布油单日跌 5.85% 至 92.57 美元，WTI 跌至 86.85 美元，创 8 月以来新低。今天沥青大跌主因是原油成本端地缘溢价集中回吐，属于被动跟跌；但自身开工率仅 26%、社库同比 - 70% 的极低库存，决定了它跌幅小于燃油。短期看成本主导波动，中期要看赶工结束后需求回落与低库存之间的博弈 —— 成本跌到位后，低库存会提供下方支撑，但继续追空需等原油企稳信号。（信息来源：东亚期货每日商品期市纵览2026年11月10日）

燃油

返回检索

原油产业链板块 · 最新价:4065.0(日收盘)

日:转跌 | 中周期:震荡(龙轨下方) | 小周期:接近(龙轨下方)

技术面解读：日线、中周期、小周期都处在龙轨下方，步调是一致的；日线贴着龙轨，距离很近。前低已被越过。眼下先盯三个周期会不会继续同步——继续同步，弱势未变；出现分化，说明这一边的力量在松动。另外，这个位置收不收得回——收回来，结构复原；收不回，就要按新的高低点关系看。（本内容及观点仅供参考，不构成任何投资建议。）

近60日主连K线走势(数据来源:同花顺iFinD)



资金情况（前20席位）：多头 108,180手 | 空头 100,452手 | 净多 27,126手 | 净空 12,524手 | 多空比 1.08

仓单分析：当前注册仓单20,820张合计20,820张。近7日减少35,180张(-62.8%)。历史分位42.9%，处于中等偏低水平，交割节奏正常，(仓单数据来源于:同花顺)需关注库存去化持续性及补库需求。

基本面参考：SC 跟随原油继续下跌。燃料油是原油直接下游，裂解价差对原油高度敏感，原油一旦快速转弱，燃油成本支撑瞬间松动，盘面弹性被放大。前期地缘溢价、OPEC + 减产乐观预期消退，资金从原油系集体撤退，是今日能化普跌的根源。截至 11 月 4 日当周：新加坡燃油库存 1913.9 万桶，环比 + 45.6 万桶（+2.44%）；富查伊拉 582.2 万桶，环比 + 110.5 万桶（+23.43%）。前期地缘冲突吹出来的溢价正在快速回吐，叠加亚太累库确认，今日燃油单日暴跌 6% 属于 "高位 + 利好出尽 + 成本崩塌" 三杀；但中东和俄罗斯的硬供应缺口尚未实质修复，暴跌后追空需警惕谈判反复带来的反弹。（信息来源：东亚期货每日商品期市纵览2026年11月10日）

液化气

返回检索

原油产业链板块 · 最新价:6368.0(日收盘)

日:转跌 | 中周期:震荡(龙轨下方) | 小周期:接近(龙轨下方)

技术面解读：日线、中周期、小周期都处在龙轨下方，步调是一致的；就日线来说，贴着龙轨，距离很近。低点已经越过了前低。最值得盯的是三个周期会不会继续同步——继续同步，弱势未变；出现分化，说明这一边的力量在松动。还有，修复的进展——收回来，修复就算完成；迟迟收不回，这个位置就是后面的参照。（本内容及观点仅供参考，不构成任何投资建议。）

近60日主连K线走势(数据来源:同花顺iFinD)



资金情况（前20席位）：多头 57,083手 | 空头 54,340手 | 净多 7,419手 | 净空 4,912手 | 多空比 1.05

仓单分析：当前注册仓单5,406张合计5,406张。历史分位95.2%，处于近三年高位水平，注册仓单处于高位，潜在交割压力较大，(仓单数据来源于:同花顺)

基本面参考：供给端国内供应量或小幅增加，总量或在46.7万吨左右，进口端2026年10月，国内LPG冷冻船到港量251.3万吨，环比增加21.9%，同比减少9%。需求面，燃烧端需求难有实质性改善，下游将维持刚需采购节奏，按需采购。化工领域则呈现分化态势。烯烃深加工中，华南两套烷基化装置计划开工，将带动碳四需求迎来增量；烷烃方面，山东一套顺酐装置存在开工计划，对丁烷需求形成支撑。但与此同时，华北、山东各有一套PDH装置计划停工检修，丙烷需求相应回落。外盘方面，11月CP价格出台，丙烷720美元/吨，较上月涨40美元/吨；丁烷780美元/吨，较上月涨50美元/吨，丙丁烷**涨幅均低于此前预期。**（信息来源：东亚期货每日商品期市纵览2026年11月10日）

原油

返回检索

原油产业链板块 · 最新价:591.9(日收盘)

日:已下跌 | 中周期:震荡(龙轨下方) | 小周期:震荡(龙轨下方)

技术面解读：日线、中周期、小周期都处在龙轨下方，步调是一致的；日线贴着龙轨，距离很近。前低已被越过。真正要盯的是这种同步稳不稳——稳住，弱势格局未变；有周期先止步，需重新评估。其次，这个位置能不能收回——收回来，结构复原；收不回，市场按新的高低点关系走。（本内容及观点仅供参考，不构成任何投资建议。）

近60日主连K线走势(数据来源:同花顺iFinD)



仓单分析：当前注册仓单3,666,000张合计3,666,000张。历史分位61.9%，处于中等偏高水平，交割节奏正常，(仓单数据来源于:同花顺)

基本面参考：供给端中东原油外运总量已经接近战前，缺口集中在海峡与伊朗两端。据 Kpler，10 月经霍尔木兹海峡出口的原油日均1030万桶，计入延布与富查伊拉两个替代出口后，全区外运1660万桶/日，接近战前1700万桶/日的水平。据彭博调查，OPEC10月产量增加93万桶/日至2280万桶/日，约为战前水平的88%，其中沙特增产97万桶/日至920万桶/日。需求端的判断同期继续下修，三大机构在10月月报中下调了2026年的预估，EIA降至同比减少197万桶/日，IEA降至下降260万桶/日，OPEC的增速预估仅剩18万桶/日。（信息来源：东亚期货每日商品期市纵览2026年11月10日）

农产品板块分析

豆一

返回检索

农产品板块 · 最新价:5190.0(日收盘)

日:回踩 | 中周期:穿越(跌破) | 小周期:震荡(龙轨上方)

技术面解读：日线、小周期在龙轨上方，中周期在下方，步调不一致。低点和高点一个比一个低，但价格还在龙轨上方，位置与结构还没协调一致。重点看这个分歧往哪边解——合到哪边，就往哪边走。其次，这段不一致怎么落定——高低点走出单边、和位置合到一处，才算有了结果；一直磨在中间，这段就还没有答案。（本内容及观点仅供参考，不构成任何投资建议。）

近60日主连K线走势(数据来源:同花顺iFinD)



资金情况（前20席位）：多头 228,004手 | 空头 230,066手 | 净多 57,286手 | 净空 65,411手 | 多空比 0.99

仓单分析：当前注册仓单84,320张合计84,320张。近7日增加2,778张(+3.4%)。历史分位95.2%，处于近三年高位水平，交割节奏正常，(仓单数据来源于:同花顺)

基本面参考：供应端，东北新豆上市节奏平稳，基层在前期价格回落过程中惜售情绪延续，贸易商收购趋于谨慎，流通粮源阶段性偏紧，对产区报价形成支撑。需求端，销区食品豆企业维持刚需小单采购，对当前价位接受度有限，成交未见放量，蛋白厂开机平稳，下游补库意愿仍在观望。大多头席位摩根大通10月30日净多持仓19542，今日净多持仓11860，累计减仓共7682手（信息来源：东亚期货每日商品期市纵览2026年11月10日）

豆油

返回检索

农产品板块 · 最新价:8776.0(日收盘)

日:反抽 | 中周期:接近(龙轨下方) | 小周期:震荡(龙轨上方)

技术面解读：日线、中周期落在龙轨下方，小周期落到上方，几个周期的位置还不一致。低点与高点都在逐个降低。真正要盯的是两个短周期往哪个方向走，走到龙轨的同一侧，三个周期达成一致。其次，价格到前高面前的表现——过得了前高，需要重估；过不了，维持原样。（本内容及观点仅供参考，不构成任何投资建议。）

近60日主连K线走势(数据来源:同花顺iFinD)



资金情况（前20席位）：多头 331,351手 | 空头 359,037手 | 净多 30,271手 | 净空 94,588手 | 多空比 0.92

仓单分析：当前注册仓单27,230张合计27,230张。近7日减少200张(-0.7%)。历史分位9.5%，处于近三年低位，交割节奏正常，(仓单数据来源于:同花顺)

基本面参考：油厂开机维持高位，周压榨210万吨以上，豆油商业库存维持140万吨以上偏高位，同比抬升，去库偏慢。四季度食品、餐饮旺季备货不及预期，下游随用随采，成交清淡。豆棕价差修复后，棕榈油分流替代需求。美豆创纪录丰产、美生柴豆油消费环比下滑，成本与生柴双弱。库存高企，重心承压。（信息来源：东亚期货每日商品期市纵览2026年11月10日）

玉米

返回检索

农产品板块 · 最新价:2192.0(日收盘)

日:已下跌 | 中周期:震荡(龙轨下方) | 小周期:震荡(龙轨下方)

技术面解读：三个周期都位于龙轨下方，步调是一致的，其中日线已经在龙轨下方运行一段时间。前低这一档已被越过。真正要盯的是三个周期会不会继续同步——继续同步，弱势未变；出现分化，说明这一边的力量在松动。其次，修复的进展——收回来，修复就算完成；迟迟收不回，这个位置就是后面的参照。（本内容及观点仅供参考，不构成任何投资建议。）



资金情况（前20席位）：多头 874,151手 | 空头 957,730手 | 净多 105,975手 | 净空 242,545手 | 多空比 0.91

仓单分析：当前注册仓单133,460张合计133,460张。近7日增加33,498张(+33.5%)。历史分位100.0%，处于近三年高位水平，交割节奏正常，(仓单数据来源于:同花顺)需关注后续仓单增速是否放缓及下游承接能力。

基本面参考：供应端，新作集中上量与贸易环节建库并行，东北、华北报价联动上调，北港收购挺价，北方四港库存244.1 万吨，港口累库延续；美西玉米进口完税利润 312.90 元/吨，处于高位，进口窗口打开对上方空间形成约束。需求端，深加工周度需求 125.54 万吨，开机回升带动刚需改善，但企业库存 305.2 万吨，连续累库使采购节奏趋于谨慎（信息来源：东亚期货每日商品期市纵览2026年11月10日）

豆粕

返回检索

农产品板块 · 最新价:3086.0(日收盘)

日:已下跌 | 中周期:接近(龙轨下方) | 小周期:震荡(龙轨上方)

技术面解读：日线、中周期在龙轨下方，小周期在上方，步调不一致。前低已被越过。最值得盯的是哪一边先定下来——合到下方一侧，趋于一致；合到上方一侧，分化会传到日线。还有，修复的进展——收回来，修复就算完成；迟迟收不回，这个位置就是后面的参照。（本内容及观点仅供参考，不构成任何投资建议。）

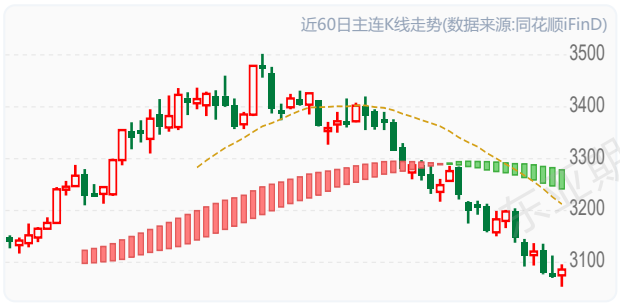

资金情况（前20席位）：多头 1,424,778手 | 空头 1,454,099手 | 净多 253,327手 | 净空 319,083手 | 多空比 0.98

仓单分析：当前注册仓单52,749张合计52,749张。近7日减少190张(-0.4%)。历史分位19.0%，处于近三年低位，交割节奏正常，(仓单数据来源于:同花顺)

基本面参考：美豆丰产兑现，巴西播种偏快、雷亚尔贬值压低进口成本。油厂开机率52.17%，周度压榨维持高位。主流油厂豆粕库存123.59万吨、周增4.95万吨，同比+20.87%，去库拐点未现。生猪深度亏损，饲料企业刚需提货，物理库存7.38天。进口大豆压榨利润 - 206元/吨。成本下移叠加高库存，盘面偏弱。（信息来源：东亚期货每日商品期市纵览2026年11月10日）

棕榈油

返回检索

农产品板块 · 最新价:8729.0(日收盘)

日:已下跌 | 中周期:接近(龙轨下方) | 小周期:震荡(龙轨上方)

技术面解读：日线、中周期落在龙轨下方，小周期落到上方，几个周期的位置还不一致。前低这一档已被越过。重点看哪一边先定下来——合到下方一侧，趋于一致；合到上方一侧，分化会传到日线。其次，这个位置收不收得回——收回来，结构复原；收不回，就要按新的高低点关系看。（本内容及观点仅供参考，不构成任何投资建议。）



资金情况（前20席位）：多头 367,435手 | 空头 387,737手 | 净多 72,636手 | 净空 118,921手 | 多空比 0.95

仓单分析：当前注册仓单644张合计644张。近7日减少3,550张(-84.6%)。历史分位16.7%，处于近三年低位，交割节奏正常，(仓单数据来源于:同花顺)需关注库存去化持续性及补库需求。

基本面参考：MPOB前调查预计10月马棕库存环比增6.8%至约375万吨、连续第七个月创历史新高，产量约220万吨。SPPOMA显示10月产量环比 - 0.84%、ITS出口环比+45.41%至164.5万吨，呈现减产增销、累库斜率放缓的特征。国内商业库存119.74万吨、同比翻倍，周环比转降。印尼11月下调出口税，B50持续推进。近端高库存压制，远端减产预期待验证。（信息来源：东亚期货每日商品期市纵览2026年11月10日）

鸡蛋

返回检索

农产品板块 · 最新价:3488.0(日收盘)

日:反抽 | 中周期:震荡(龙轨上方) | 小周期:震荡(龙轨上方)

技术面解读：日线在龙轨下方，中周期在上方、小周期在上方，几个周期的位置还不一致。高低点交错出现，结构上没有走出规律。重点看这步走不走得成——走成了，三个周期统一；走不成，只是小周期先动了一下。其次，结构比位置慢一步，高低点连成单边结构之后，位置与结构才算真正同步。（本内容及观点仅供参考，不构成任何投资建议。）

近60日主连K线走势(数据来源:同花顺iFinD)



资金情况（前20席位）：多头 104,835手 | 空头 90,547手 | 净多 36,687手 | 净空 12,006手 | 多空比 1.16

仓单分析：当前注册仓单0张合计0张。历史分位33.3%，处于中等偏低水平，交割节奏正常，(仓单数据来源于:同花顺)

基本面参考：12月合约属于旺季合约，双十一备货，现货自 3.67 涨至 4.30 元/斤；现货仍在高位，元旦春节备货还在后面；期货深贴水 19%，下方有一定保护。但是淘鸡出栏从 68 万只高位回落，延淘开始；库存略增加：根据Mysteel鸡蛋团队对全国10个地区、31个产区市场的最新调查数据显示，2026年11月10日，全国生产环节库存为0.84天，较昨日增0.02天，增幅2.44%。流通环节库存为1.31天，较昨日持平，持平。网传有某网红鸡蛋交易商举报空头（信息来源：东亚期货每日商品期市纵览2026年11月10日）

生猪

返回检索

农产品板块 · 最新价:9305.0(日收盘)

日:已下跌 | 中周期:穿越(轨上) | 小周期:震荡(龙轨上方)

技术面解读：日线落在龙轨下方，中周期落到上方、小周期落到上方，步调不一致。低点和高点一个比一个低。重点看这步走不走得成——走成了，三个周期统一；走不成，只是小周期先动了一下。其次，这轮下压的尽头在哪——继续压，还是原样；出现止步动作，才谈修复。（本内容及观点仅供参考，不构成任何投资建议。）

近60日主连K线走势(数据来源:同花顺iFinD)



仓单分析：当前注册仓单725张合计725张。近7日减少180张(-19.9%)。历史分位19.0%，处于近三年低位，交割节奏正常，(仓单数据来源于:同花顺)

基本面参考：三季度末能繁母猪3602万头，已降至调控目标96%，累计去化11.72%，但效率提升抵消了数量下降的影响。11月出栏计划环比增加，出栏均重升至124.71公斤、连续回升，标肥价差为负，被动压栏明显。冻品库容处于高位。自繁自养头均亏损约334元，猪粮比4.22。供强需弱，仔猪价格同比跌近半。（信息来源：东亚期货每日商品期市纵览2026年11月10日）

白糖

返回检索

农产品板块 · 最新价:5195.0(日收盘)

日:已下跌 | 中周期:震荡(龙轨下方) | 小周期:接近(龙轨下方)

技术面解读：三个周期都位于龙轨下方，步调是一致的，其中日线离龙轨相当远，距离明显拉开，有一定风险。前低这一档已被越过。重点看三个周期会不会继续同步——继续同步，弱势未变；出现分化，说明这一边的力量在松动。其次，这个位置能不能收回——收回来，结构复原；收不回，市场按新的高低点关系走。（本内容及观点仅供参考，不构成任何投资建议。）

近60日主连K线走势(数据来源:同花顺iFinD)



资金情况（前20席位）：多头 419,021手 | 空头 500,335手 | 净多 70,300手 | 净空 158,479手 | 多空比 0.84

仓单分析：当前注册仓单19,786张合计19,786张。近7日减少2,638张(-11.8%)。历史分位4.8%，处于近三年低位，交割节奏正常，(仓单数据来源于:同花顺)

基本面参考：CFTC最新持仓显示原糖投机净多降至14.60万手，多头连续减仓。新糖上市节奏构成当下主要压力。广西26/27榨季开榨糖厂72家、同比减少1家，预计11月15日左右多家开榨，11月中下旬开机40家以上，多于去年11月的35家。9月底结转库存129.26万吨、同比增加64.57万吨，陈糖去库与新糖上量叠加，压力将在11月下旬集中体现（信息来源：东亚期货每日商品期市纵览2026年11月10日）

东亚期货

棉花

返回检索

农产品板块 · 最新价:15450.0(日收盘)

日:已下跌 | 中周期:接近(龙轨上方) | 小周期:震荡(龙轨上方)

技术面解读：日线在龙轨下方，中周期在上方、小周期在上方，几个周期的位置还不一致。低点与高点都在逐个降低。主要看日线跟不跟——跟过来，三个周期重新同步；不跟，只是一次短周期的修复。其次，这轮下压的尽头——继续压，还是原样；出现止步动作，才谈修复。（本内容及观点仅供参考，不构成任何投资建议。）



资金情况（前20席位）：多头 456,342手 | 空头 432,542手 | 净多 62,926手 | 净空 22,795手 | 多空比 1.06

仓单分析：当前注册仓单6,444张合计6,444张。近7日减少261张(-3.9%)。历史分位4.8%，处于近三年低位，交割节奏正常，(仓单数据来源于:同花顺)

基本面参考：11月9日郑商所棉花期货仓单录得6349张，较上一交易日减少27张，有效预报录得221张。当前新疆新棉采收工作基本完成，截至11月8日，全国新棉累计公检277.18万吨、同比增加36.69万吨，收购加工节奏明显快于往年，商业库存迅速回升，但销售端进度滞后，轧花厂在价格回落后倾向囤货惜售，新棉与11月到期注销的陈棉将形成叠加供应。需求端延续负反馈，内地中小纱厂限产增多，行业处于季节性淡季，下游以短单小单、随用随采为主，纱厂逢低补充原料但成品库存继续走高，棉纱报价随行就市下调，高库存对棉花消费形成持续抑制（信息来源：东亚期货每日商品期市纵览2026年11月10日）

菜粕

返回检索

农产品板块 · 最新价:2243.0(日收盘)

日:已下跌 | 中周期:震荡(龙轨上方) | 小周期:震荡(龙轨上方)

技术面解读：日线在龙轨下方，中周期在上方、小周期在上方，步调不一致。低点和高点一个比一个低。重点看小周期守不守得住，守得住并向日线传导，格局才谈改变；守不住，只是短周期的反复。其次，这轮下压的尽头在哪——继续压，还是原样；出现止步动作，才谈修复。（本内容及观点仅供参考，不构成任何投资建议。）



资金情况（前20席位）：多头 413,568手 | 空头 462,674手 | 净多 -9,646手 | 净空 90,818手 | 多空比 0.89

仓单分析：当前注册仓单5,270张合计5,270张。近7日增加750张(+16.6%)。历史分位42.9%，处于中等偏低水平，交割节奏正常，(仓单数据来源于:同花顺)

基本面参考：菜籽油厂开机率降至29.69%，压榨量11.14万吨，但10月菜籽到港偏高、供应边际转宽松。港口菜粕库存24.22万吨、周增8.71%，同比仍低52.94%。水产进入淡季，华南刚需减弱，提货环比走平。豆菜价差高位支撑禽料、猪料替代，成交周降至1.65万吨。中加菜粕关税暂停征收，供应与替代需求博弈，低位震荡。（信息来源：东亚期货每日商品期市纵览2026年11月10日）

菜油

返回检索

农产品板块 · 最新价:9779.0(日收盘)

日:已下跌 | 中周期:接近(龙轨下方) | 小周期:震荡(龙轨上方)

技术面解读：日线、中周期落在龙轨下方，小周期落到上方，几个周期的位置还不一致。前低这一档已被越过。重点看哪一边先定下来——合到下方一侧，趋于一致；合到上方一侧，分化会传到日线。其次，这个位置收不收得回——收回来，结构复原；收不回，就要按新的高低点关系看。（本内容及观点仅供参考，不构成任何投资建议。）



资金情况（前20席位）：多头 215,174手 | 空头 218,425手 | 净多 45,457手 | 净空 69,148手 | 多空比 0.99

仓单分析：当前注册仓单0张合计0张。近7日减少241张(-100.0%)。历史分位19.0%，处于近三年低位，交割节奏正常，(仓单数据来源于:同花顺)需关注库存去化持续性及补库需求。

基本面参考：沿海油厂开机回落、菜籽库存偏低，近端供应仍偏紧，基差坚挺，库存45.63万吨、同比 - 14.47万吨，为三大油脂中最低。但12月至次年2月加籽、澳籽集中到港，中期供给趋于宽松。加拿大宣布延长对华部分农产品关税减免，并暂停对加菜粕征收100%关税。原油与豆棕下跌带来比价压力，短期补跌，宽幅震荡。（信息来源：东亚期货每日商品期市纵览2026年11月10日）

苹果

返回检索

农产品板块 · 最新价:5964.0(日收盘)

日:已下跌 | 中周期:接近(龙轨上方) | 小周期:震荡(龙轨上方)

技术面解读：日线落在龙轨下方，中周期落到上方、小周期落到上方，步调不一致。低点和高点一个比一个低。主要看这步走不走得成——走成了，三个周期统一；走不成，只是小周期先动了一下。其次，前高收不收得回——收不回，原来的样子不变；收回了，要重新看。（本内容及观点仅供参考，不构成任何投资建议。）

近60日主连K线走势(数据来源:同花顺iFinD)



资金情况（前20席位）：多头 88,803手 | 空头 95,901手 | 净多 10,538手 | 净空 22,544手 | 多空比 0.93

仓单分析：

基本面参考：增产与高库存的双重压制延续。全国冷库库存894.07万吨、同比增加28.01%，卓创口径1001.28万吨、同比增加46.63%，两套数据差逾100万吨，分歧集中在山东。入库尚未结束，终值仍有上修空间，11月中旬第二期数据是下一个验证点。今年入库货源果农被动入库占比高、分级偏弱，可注册仓单的优质货源偏紧，仓单成本抬升构成多头唯一可靠的估值支撑，部分资金配置属估值修复（信息来源：东亚期货每日商品期市纵览2026年11月10日）

红枣

返回检索

农产品板块 · 最新价:6410.0(日收盘)

日:已下跌 | 中周期:接近(龙轨上方) | 小周期:接近(龙轨上方)

技术面解读：日线落在龙轨下方，中周期落到上方、小周期落到上方，几个周期的位置还不一致。低点与高点都在逐个降低。重点看这步走不走得成——走成了，三个周期统一；走不成，只是小周期先动了一下。其次，这轮下压的尽头在哪——继续压，还是原样；出现止步动作，才谈修复。（本内容及观点仅供参考，不构成任何投资建议。）

近60日主连K线走势(数据来源:同花顺iFinD)



资金情况（前20席位）：多头 104,180手 | 空头 128,043手 | 净多 21,139手 | 净空 67,968手 | 多空比 0.81

仓单分析：当前注册仓单0张合计0张。历史分位100.0%，处于近三年高位水平，交割节奏正常，(仓单数据来源于:同花顺)

基本面参考：销区供应平稳。现货价格全线持稳，下游按需采购，成交以质论价，囤货意愿不高，天气转凉后滋补消费有望边际好转，但目前去库节奏平缓，结转库存压力仍在。新季灰枣下树采收延迟。当前主要矛盾在于郑商所的交割标准的修订是自2022年以来不断放宽标准，而本次的修订明显是提高了交割标准，但对市场的影响是逐步的，后续关注交易所交割细则调整落地情况、市场与政策的博弈（信息来源：东亚期货每日商品期市纵览2026年11月10日）

花生

返回检索

农产品板块 · 最新价:7820.0(日收盘)

日:已下跌 | 中周期:震荡(龙轨下方) | 小周期:震荡(龙轨下方)

技术面解读：三个周期都位于龙轨下方，步调是一致的；日线离龙轨相当远，距离明显拉开，有一定风险。前低已被越过。眼下先盯这种同步稳不稳——稳住，弱势格局未变；有周期先止步，需重新评估。另外，这个位置收不收得回——收回来，结构复原；收不回，就要按新的高低点关系看。（本内容及观点仅供参考，不构成任何投资建议。）

近60日主连K线走势(数据来源:同花顺iFinD)



仓单分析：当前注册仓单0张合计0张。历史分位100.0%，处于近三年高位水平，交割节奏正常，(仓单数据来源于:同花顺)

基本面参考：各产区价格未见明显波动，市场观望情绪较浓，交投氛围相对平淡。襄阳鲁花及阜新鲁花今日入市收购，货源将出现分流，油料米消耗有望提速，对当前市场的供应压力将有所缓解。近日新乡、深州鲁花均受环保管控，收购节奏受到一定影响（信息来源：东亚期货每日商品期市纵览2026年11月10日）

本报告仅供参考,不构成投资建议,投资有风险,入市需谨慎。

股指期货板块分析

IF

返回检索

股指期货板块 · 最新价:4043.4(日收盘)

日:已下跌 | 中周期:穿越(跌破) | 小周期:震荡(龙轨上方)

技术面解读：日线、中周期落在龙轨下方，小周期落到上方，步调不一致。高点一个比一个低、低点一个比一个高，范围越收越窄，属收敛形状。主要看两个短周期往哪个方向走，走到龙轨的同一侧，三个周期达成一致。其次，结构比位置慢一步，高低点连成单边结构之后，位置与结构才算真正同步。（本内容及观点仅供参考，不构成任何投资建议。）

近60日主连K线走势(数据来源:同花顺iFinD)



资金情况（前20席位）：多头 124,798手 | 空头 145,116手 | 净多 -3,241手 | 净空 41,641手 | 多空比 0.86

仓单分析：

基本面参考：利多因素：国内经济基本面延续利多为主，货币政策与财政政策托底效果显现，企业盈利预期改善支撑指数中枢上移。海外地缘风险缓和后市场风险偏好回升，指数有望获得基本面与资金面双重支撑。利空因素：海外地缘政治风险仍存反复，美联储鹰派转向及加息预期升温对全球风险资产形成压制，汇率压力与经济滞胀担忧或拖累市场估值；国内内需修复节奏偏缓，外需不确定性加大抑制企业盈利改善空间。总结而言：沪深300期指处于基本面修复与海外风险拉锯格局，中期偏多但波动加大。（信息来源：东亚期货每日商品期市纵览2026年11月10日）

IH

返回检索

股指期货板块 · 最新价:2742.2(日收盘)

日:转跌 | 中周期:接近(龙轨上方) | 小周期:震荡(龙轨下方)

技术面解读：日线、小周期位于龙轨下方，中周期则在上方，几个周期的位置还不一致。前低这一档已被越过。最值得盯的是哪一边先定下来——合到下方一侧，趋于一致；合到上方一侧，分化会传到日线。还有，这个位置能不能收回——收回来，结构复原；收不回，市场按新的高低点关系走。（本内容及观点仅供参考，不构成任何投资建议。）

近60日主连K线走势(数据来源:同花顺iFinD)



资金情况（前20席位）：多头 44,719手 | 空头 53,997手 | 净多 -6,255手 | 净空 13,474手 | 多空比 0.83

仓单分析：

基本面参考：利多因素：国内经济基本面延续利多为主，货币政策与财政政策托底效果显现，企业盈利预期改善支撑指数中枢上移。海外地缘风险缓和后市场风险偏好回升，指数有望获得基本面与资金面双重支撑。利空因素：海外地缘政治风险仍存反复，美联储鹰派转向及加息预期升温对全球风险资产形成压制，汇率压力与经济滞胀担忧或拖累市场估值；国内内需修复节奏偏缓，外需不确定性加大抑制企业盈利改善空间。总结而言：沪深300期指处于基本面修复与海外风险拉锯格局，中期偏多但波动加大。（信息来源：东亚期货每日商品期市纵览2026年11月10日）

IC

返回检索

股指期货板块 · 最新价:6664.0(日收盘)

日:已下跌 | 中周期:接近(龙轨上方) | 小周期:震荡(龙轨上方)

技术面解读：日线落在龙轨下方，中周期落到上方、小周期落到上方，步调不一致。低点和高点一个比一个低。重点看这步走不走得成——走成了，三个周期统一；走不成，只是小周期先动了一下。其次，这轮下压的尽头在哪——继续压，还是原样；出现止步动作，才谈修复。（本内容及观点仅供参考，不构成任何投资建议。）

近60日主连K线走势(数据来源:同花顺iFinD)



资金情况（前20席位）：多头 123,798手 | 空头 137,107手 | 净多 7,901手 | 净空 26,906手 | 多空比 0.90

仓单分析：

基本面参考：利多因素：中小盘指数估值处低位，市场回暖阶段涨幅弹性显著大于大盘指数；中游制造业利润增长强劲，"两新两重"政策持续发力支撑工业与科技类中盘股基本面改善。利空因素：中小盘拥挤度处历史高位，交易热度集中存在短期回撤风险，流动性冲击下小市值品种承压更明显；海外地缘风险与美联储政策不确定性可能引发资金从高波动品种撤离。总结而言：中证500期指受益于经济修复和估值修复，但拥挤度偏高需警惕回撤风险。（信息来源：东亚期货每日商品期市纵览2026年11月10日）

IM 返回检索

股指期货板块 · 最新价:6623.0(日收盘)

日:已下跌 | 中周期:震荡(龙轨上方) | 小周期:震荡(龙轨上方)

技术面解读：日线在龙轨下方，中周期在上方、小周期在上方，周期之间的位置关系还不一致。低点和高点是逐级降低的。主要看日线跟不跟——跟过来，三个周期重新同步；不跟，只是一次短周期的修复。其次，这轮下压的尽头在哪——继续压，还是原样；出现止步动作，才谈修复。（本内容及观点仅供参考，不构成任何投资建议。）

近60日主连K线走势(数据来源:同花顺iFinD)



资金情况（前20席位）：多头 202,771手 | 空头 230,548手 | 净多 -283手 | 净空 45,081手 | 多空比 0.88

仓单分析：

基本面参考：利多因素：小盘股估值弹性大，中证1000市净率高于中证500仍具估值吸引力，科技成长与专精特新方向政策支持力度强，AI应用、半导体等新兴产业主题持续提供中小盘结构性机会。利空因素：小盘股拥挤度高位震荡，交易热度集中放大波动风险；流动性收紧环境下融资盘与杠杆资金撤出压力大于大盘品种，出口链与小市值制造企业在关税和海外需求不确定下盈利承压。总结而言：中证1000期指弹性大但风险溢价高，多空博弈激烈，短期谨慎乐观。（信息来源：东亚期货每日商品期市纵览 2026年11月10日）

本报告仅供参考,不构成投资建议,投资有风险,入市需谨慎。