交易咨询业务：沪证监许可【2012】1515号

东亚期货 East Asia Futures

黑色建材周报—玻璃

2026-11-06

研究员：岳晋琛

交易咨询：Z0017963

审核：唐韵 Z0002422

免责声明：本报告的信息均来源于公开资料，我公司对这些信息的准确性和完整性不做任何保证，也不保证所包含的信息和建议不会发生任何变更。文中的观点、结论和建议仅供参考，报告中的信息或意见并不构成所述证券或期货的买卖出价或征价，投资者据此做出的任何投资决策与本公司和作者无关。



目录

1 基本面要点

2 浮法玻璃

3 光伏玻璃

4 宏观数据

基本面观点

玻璃

- 【观点】

供应端来看，本周国内浮法玻璃产线波动频繁，行业日度产量降至14.03万吨。需求来看，中下游操作理性为主，现货观望气氛浓。行业高库存下，企业出货为主，浮法玻璃区域市场涨跌互现。综合来看当前玻璃依然受制于低估值和弱现实而低位震荡，近期随着产量下降盘面有所反弹。

- 【基本面信息】

1，供应整体呈现低位运行，近期进一步下降；

2，能源价格相对高位，成本有支撑；

3，深加工订单整体依然偏弱；

4，全产业链库存依然压力较大。

基本面要点

- **供给：** 本周，全国浮法玻璃产量98.61万吨，环比-1.61%，同比-12.21%。浮法玻璃行业平均开工率66.07%，环比-0.82个百分点；浮法玻璃行业平均产能利用率70.27%，环比-1.14个百分点。
- **需求：** 本周（20261031-1106），中国LOW-E玻璃样本企业开工率为61.11%，环比-2.22%。截至2026年10月30日，深加工样本企业订单天数均值10.1天，环比+1.66%，同比-6.9%。
- **库存：** 截止到20261029，全国浮法玻璃样本企业总库存7051.9万重箱，环比-50.9万重箱，环比-0.72%，同比+7.19%。折库存天数32.2天，较上期-0.2天。
- **价格：** 本周国内浮法玻璃现货市场盘整运行，区域间操作存分歧，价格涨跌互现，周内均价1063元/吨，环比上期-4.90元/吨。华北地区为953元/吨；华中地区为1013元/吨。
- **利润：** 本周，全国以天然气为燃料的浮法玻璃周均利润-161.17元/吨，环比-5.72元/吨；以煤炭为燃料的浮法玻璃周均利润-152.26元/吨，环比+9.30元/吨；以石油焦为燃料的浮法玻璃周均利润-179.98元/吨，环比-0.86元/吨。

技术面图形：K线图日线


玻璃主连(CZCE 8734) 日线
EMA(5,11,22,60) EMA1_V 881.66 EMA2_V 872.71 EMA3_V 872.80 EMA4_V 895.18
1104
951
1010
859
823
1000
900
玻璃2605
玻璃2609
玻璃2701
CJL 成交量 1454240.00 持仓量 1142845.00
120万
2026/04/01
2026/06/01
2026/07/01
2026/08/03
2026/09/01
2026/11/02
玻璃主连 8734
卖出 898 2835
买入 897 1566
最新 898 涨跌 6/0.67%
现手 1 速涨 0.00%
总量 1641798 开盘 886
持仓 1166523 最高 918
日增 23678 最低 883
外盘 860974 结算价 ----
比例 52.4% 昨收 882
内盘 780825 昨结 892
比例 47.6% 涨停 964
杠杆 ---- 跌停 820
时间 价位 大单 增仓 开平
09:26:58 898 203 1 多开
09:26:59 897 55 36 空开
09:27:05 896 1468 435 空开
09:27:06 898 648 -437 空平
时间 价位 现手 增仓 开平
09:26:59 898 17 -2 空平
09:27:00 897 10 -7 多平
09:27:01 898 1 0 多换
09:27:01 898 1 1 双开
09:27:02 898 1 1 双开
09:27:02 897 6 3 空开
09:27:03 898 2 1 多开
09:27:03 898 1 0 多换
09:27:04 898 2 1 多开
09:27:04 898 2 0 多换
09:27:05 897 6 0 空换
09:27:05 896 1468 435 空开
09:27:06 898 648 -437 空平
09:27:06 897 1 0 空换
09:27:07 898 1 1 双开
明细 分价 分笔 统计



1 玻璃基本面要点
2 浮法玻璃
3 光伏玻璃
4 宏观数据

供应：

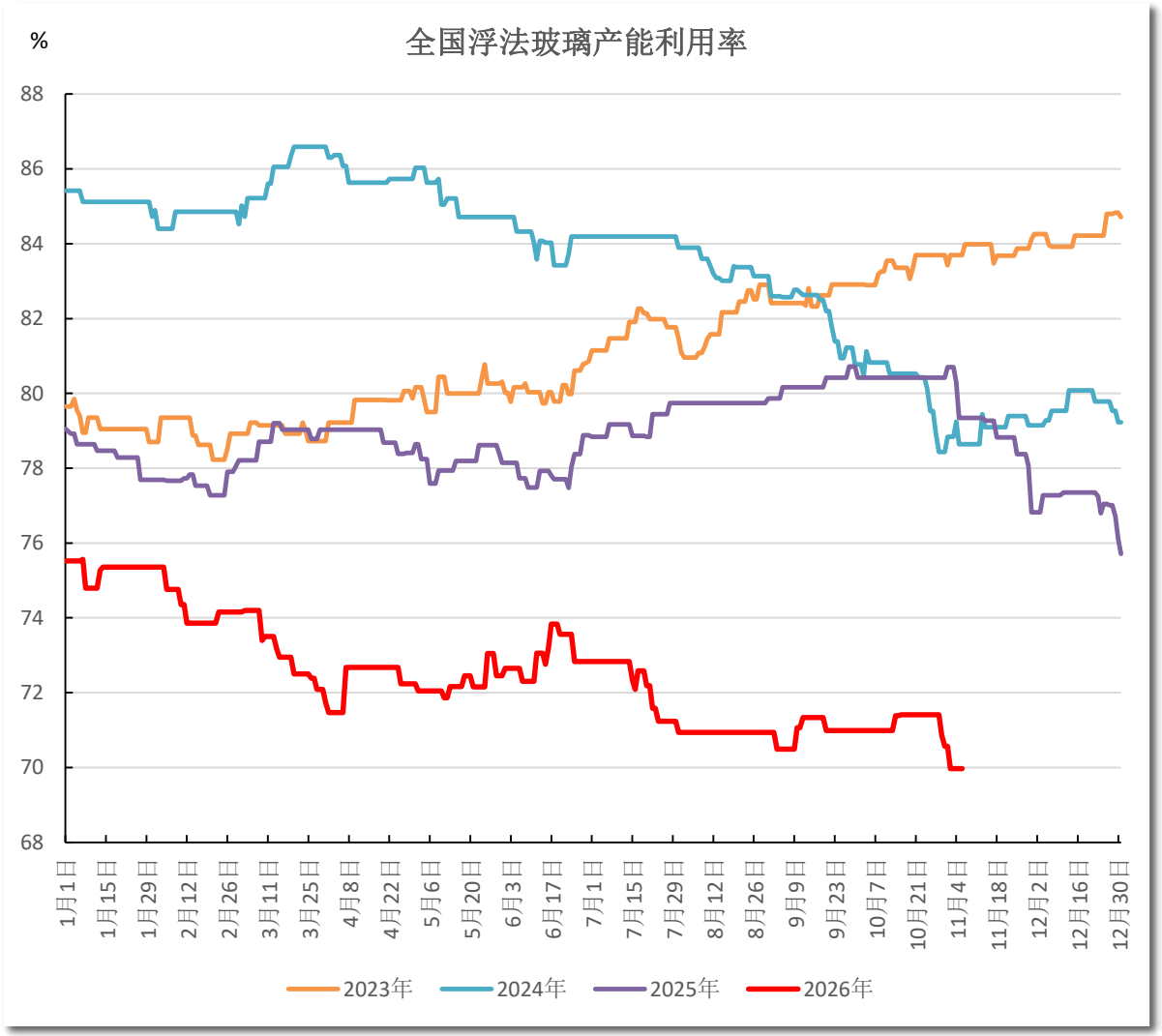
%
全国浮法玻璃产能利用率
88
86
84
82
80
78
76
74
72
70
68
1月1日
1月15日
1月29日
2月12日
2月26日
3月11日
3月25日
4月8日
4月22日
5月6日
5月20日
6月3日
6月17日
7月1日
7月15日
7月29日
8月12日
8月26日
9月9日
9月23日
10月7日
10月21日
11月4日
11月18日
12月2日
12月16日
12月30日
2023年
2024年
2025年
2026年

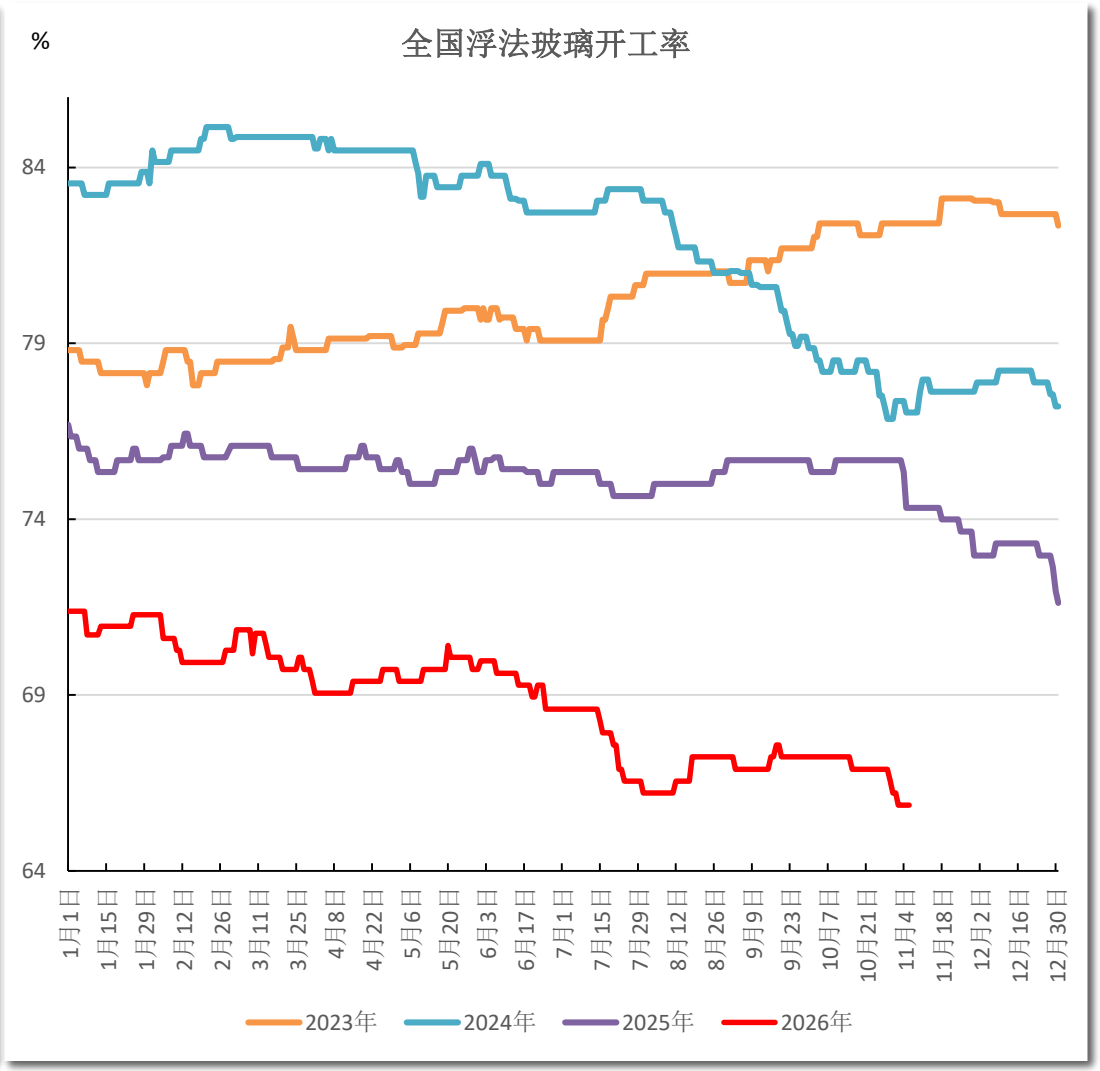
%
全国浮法玻璃开工率
84
79
74
69
64
1月1日
1月15日
1月29日
2月12日
2月26日
3月11日
3月25日
4月8日
4月22日
5月6日
5月20日
6月3日
6月17日
7月1日
7月15日
7月29日
8月12日
8月26日
9月9日
9月23日
10月7日
10月21日
11月4日
11月18日
12月2日
12月16日
12月30日
2023年
2024年
2025年
2026年

供应：

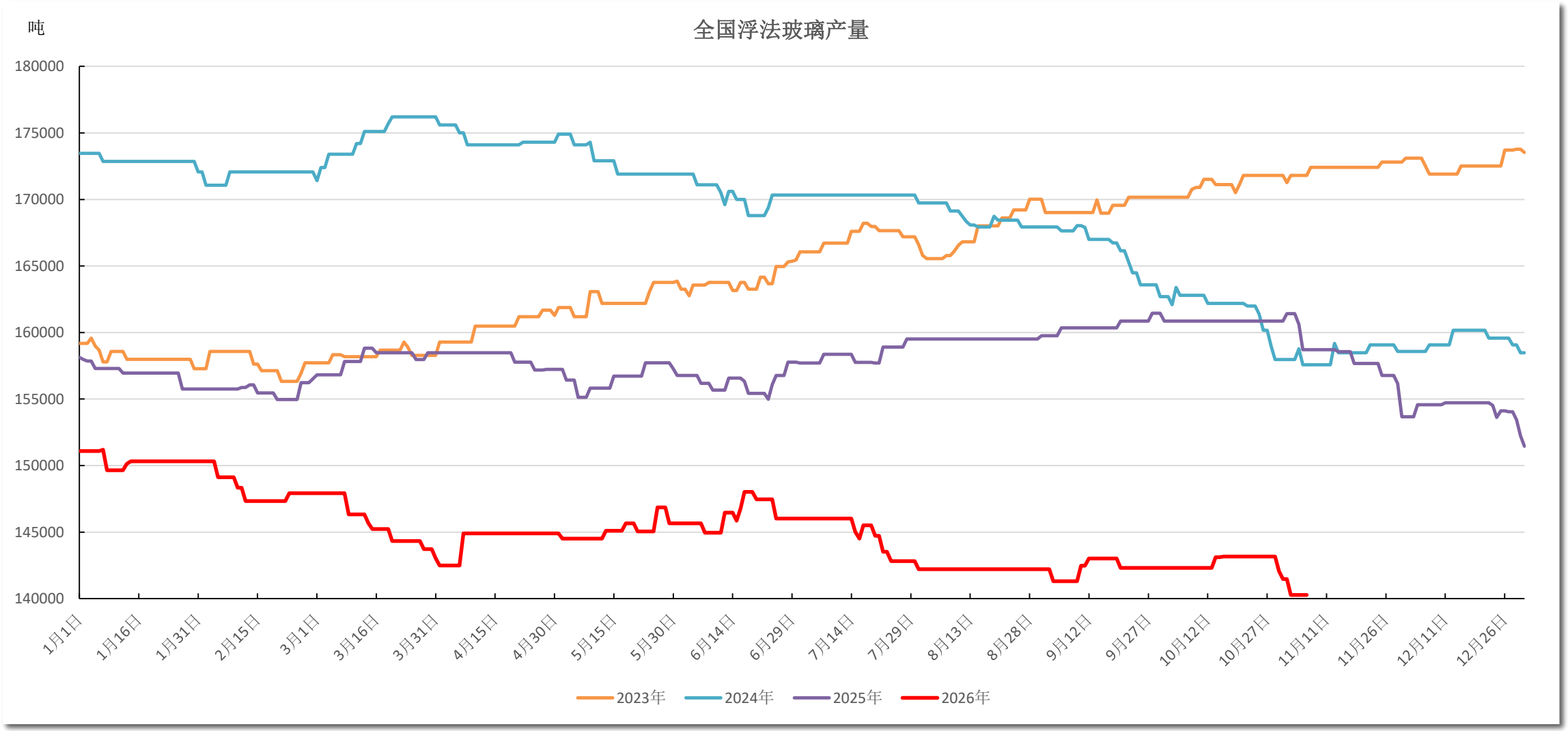
吨
全国浮法玻璃产量
180000
175000
170000
165000
160000
155000
150000
145000
140000
1月1日
1月16日
1月31日
2月15日
3月1日
3月16日
3月31日
4月15日
4月30日
5月15日
5月30日
6月14日
6月29日
7月14日
7月29日
8月13日
8月28日
9月12日
9月27日
10月12日
10月27日
11月11日
11月26日
12月11日
12月26日
2023年
2024年
2025年
2026年

需求：

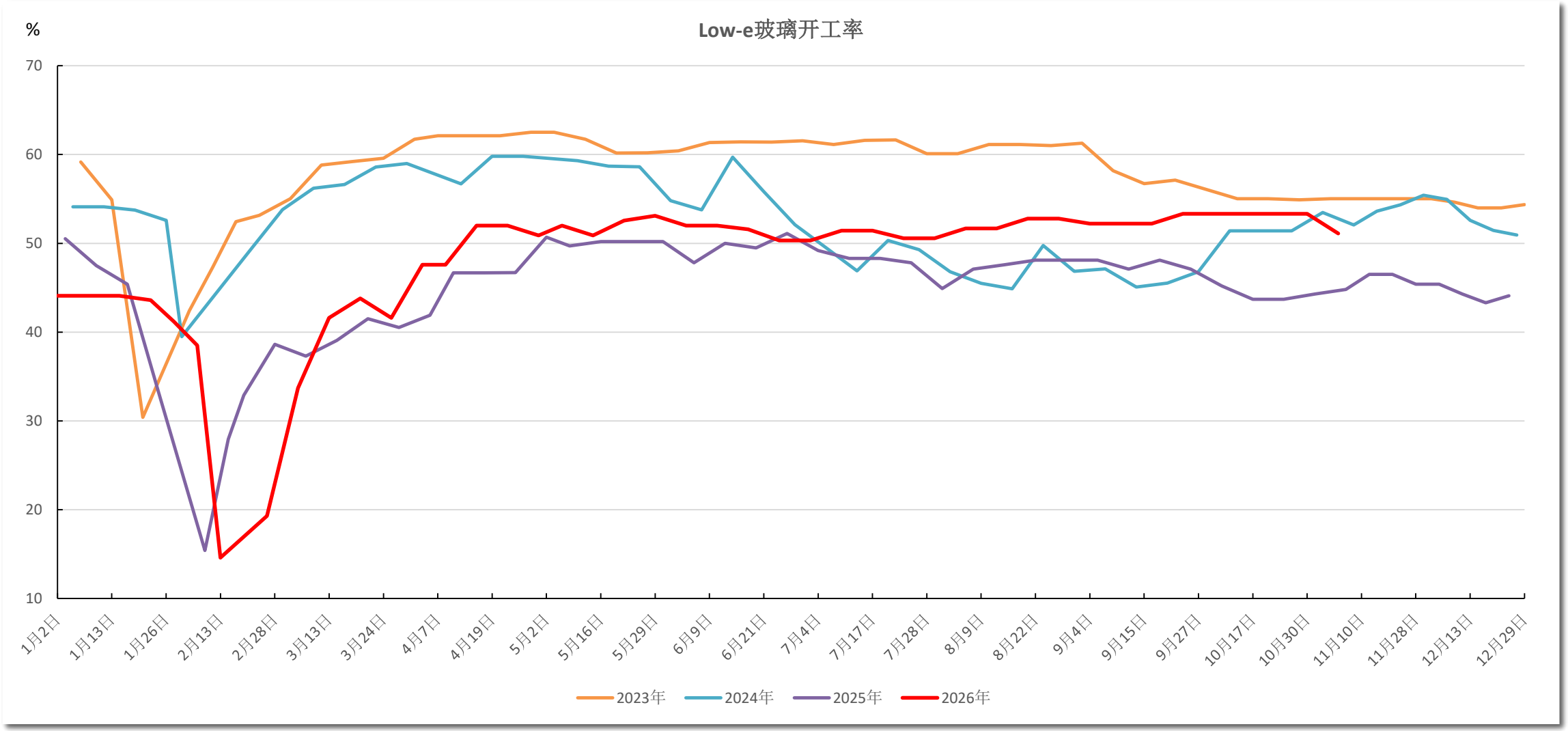
%
Low-e玻璃开工率
70
60
50
40
30
20
10
1月2日
1月13日
1月26日
2月13日
2月28日
3月13日
3月24日
4月7日
4月19日
5月2日
5月16日
5月29日
6月9日
6月21日
7月4日
7月17日
7月28日
8月9日
8月22日
9月4日
9月15日
9月27日
10月17日
10月30日
11月10日
11月28日
12月13日
12月29日
2023年
2024年
2025年
2026年

需求：

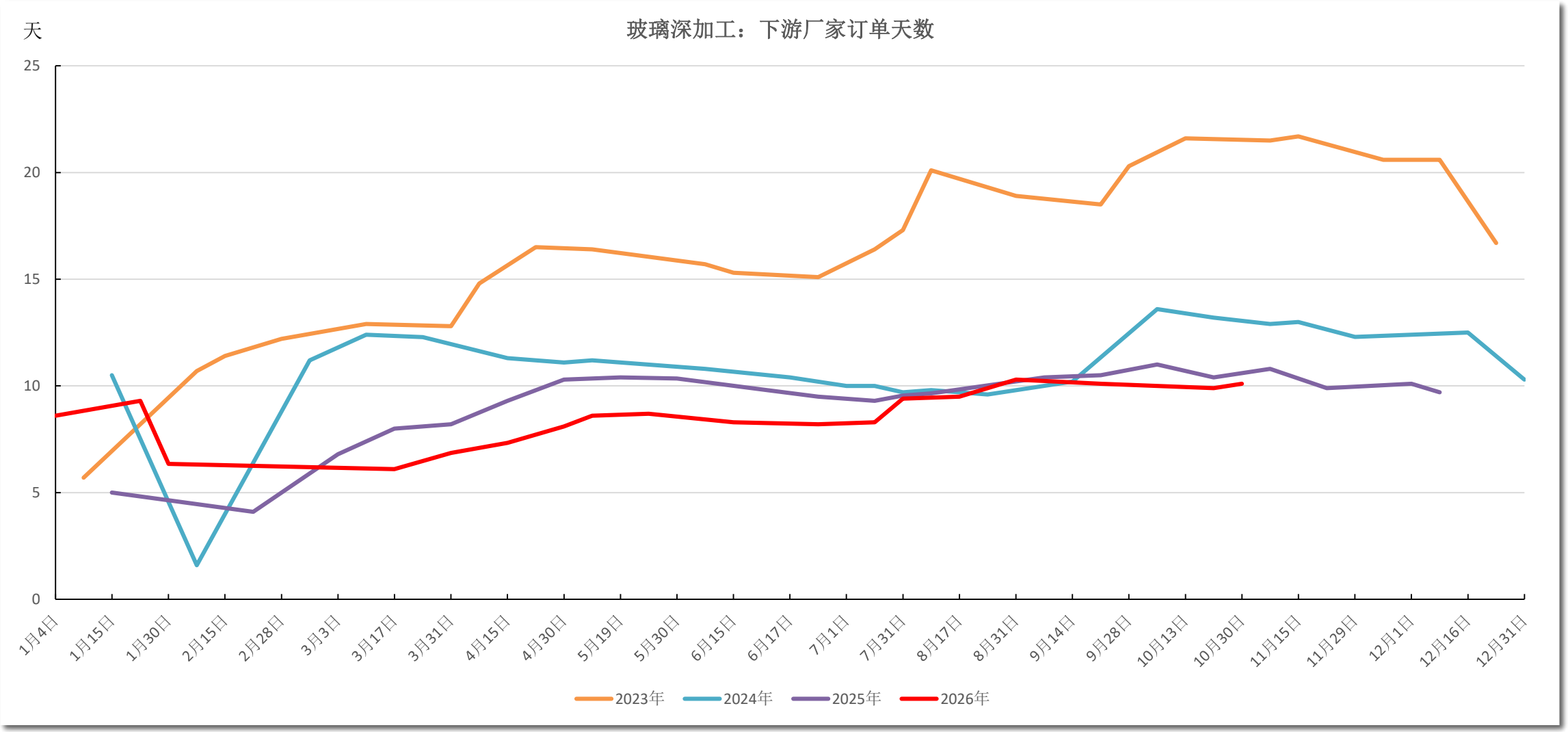
玻璃深加工：下游厂家订单天数
天
25
20
15
10
5
0
1月4日
1月15日
1月30日
2月15日
2月28日
3月3日
3月17日
3月31日
4月15日
4月30日
5月19日
5月30日
6月15日
6月17日
7月1日
7月31日
8月17日
8月31日
9月14日
9月28日
10月13日
10月30日
11月15日
11月29日
12月1日
12月16日
12月31日
2023年
2024年
2025年
2026年

需求：

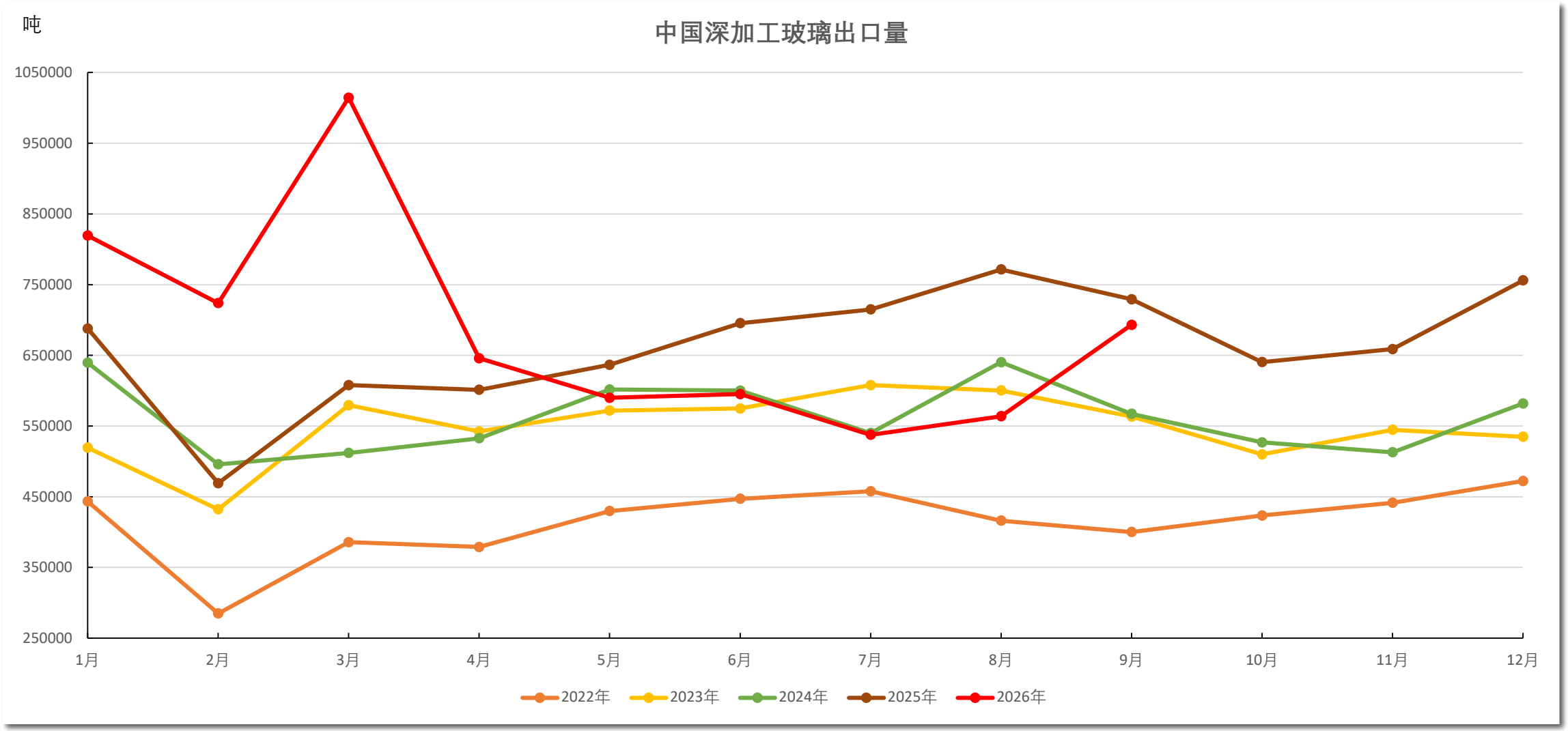
吨
中国深加工玻璃出口量
1050000
950000
850000
750000
650000
550000
450000
350000
250000
1月
2月
3月
4月
5月
6月
7月
8月
9月
10月
11月
12月
2022年
2023年
2024年
2025年
2026年

库存：

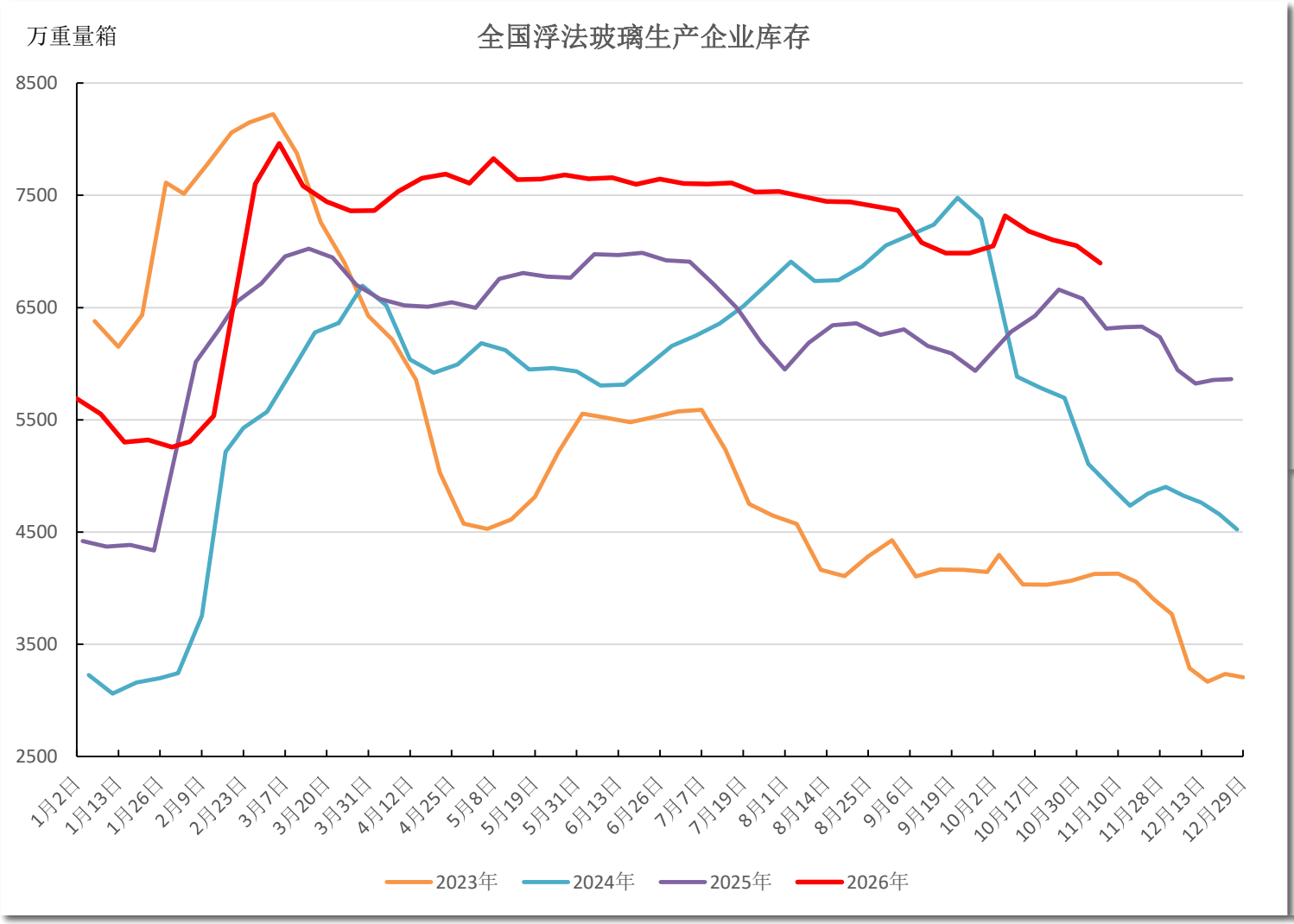
万重量箱
全国浮法玻璃生产企业库存
8500
7500
6500
5500
4500
3500
2500
1月2日
1月13日
1月26日
2月9日
2月23日
3月7日
3月20日
3月31日
4月12日
4月25日
5月8日
5月19日
5月31日
6月13日
6月26日
7月7日
7月19日
8月1日
8月14日
8月25日
9月6日
9月19日
10月2日
10月17日
10月30日
11月10日
11月28日
12月13日
12月29日
2023年
2024年
2025年
2026年

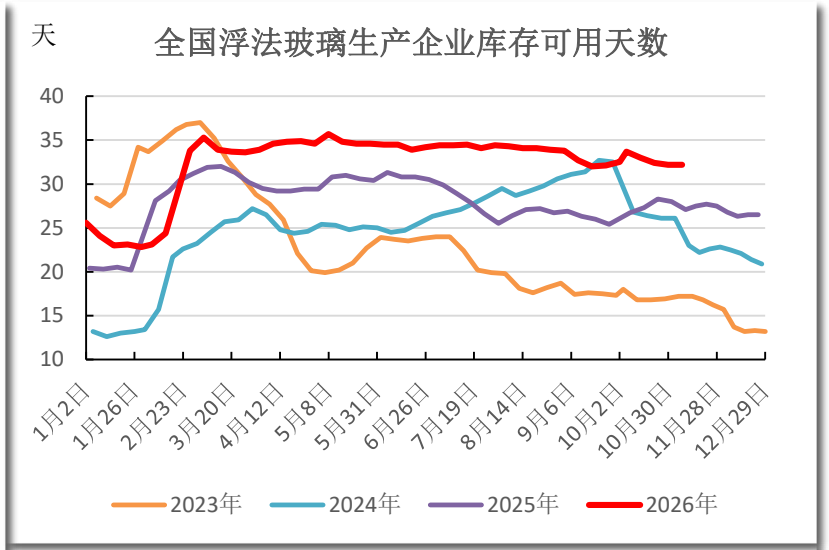
天
全国浮法玻璃生产企业库存可用天数
40
35
30
25
20
15
10
1月2日
1月26日
2月23日
3月20日
4月12日
5月8日
5月31日
6月26日
7月19日
8月14日
9月6日
10月2日
10月30日
11月28日
12月29日
2023年
2024年
2025年
2026年

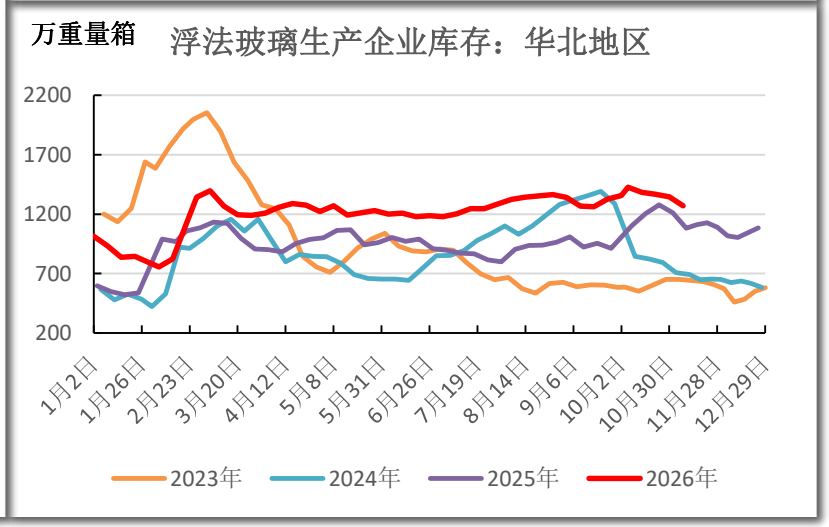
万重量箱
浮法玻璃生产企业库存：华北地区
2200
1700
1200
700
200
1月2日
1月26日
2月23日
3月20日
4月12日
5月8日
5月31日
6月26日
7月19日
8月14日
9月6日
10月2日
10月30日
11月28日
12月29日
2023年
2024年
2025年
2026年

库存：

万重量箱 浮法玻璃生产企业库存：华东地区

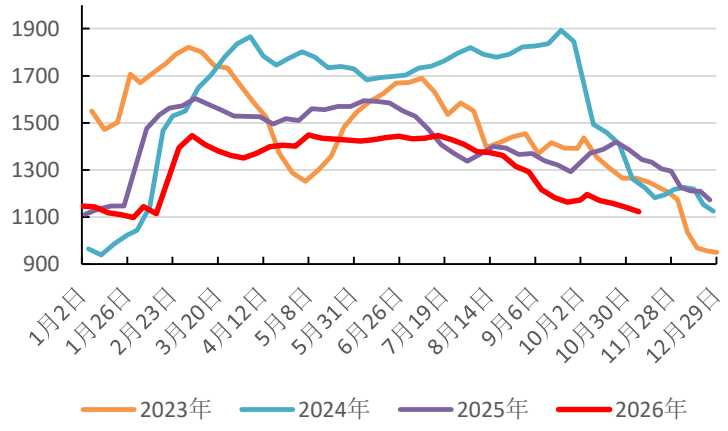

万重量箱 浮法玻璃生产企业库存：华南地区

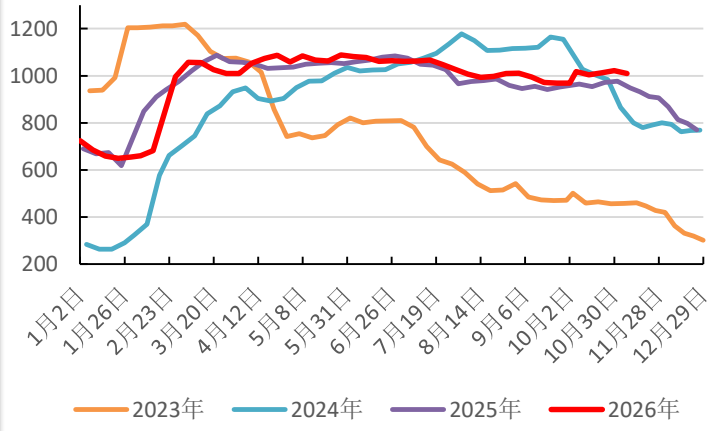

万重量箱 浮法玻璃生产企业库存：华中地区

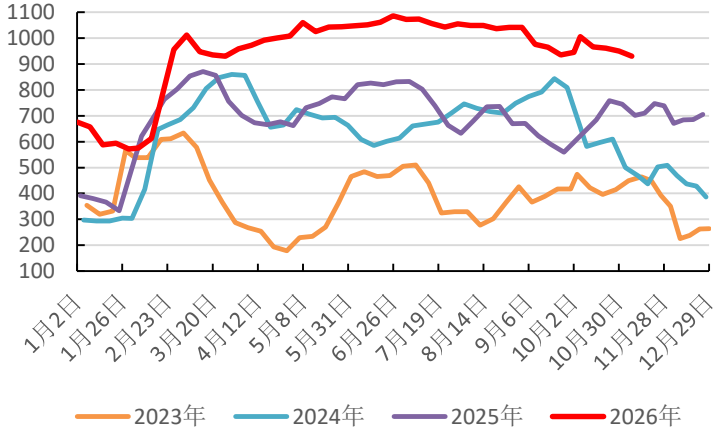

万重量箱 浮法玻璃生产企业库存：西北地区

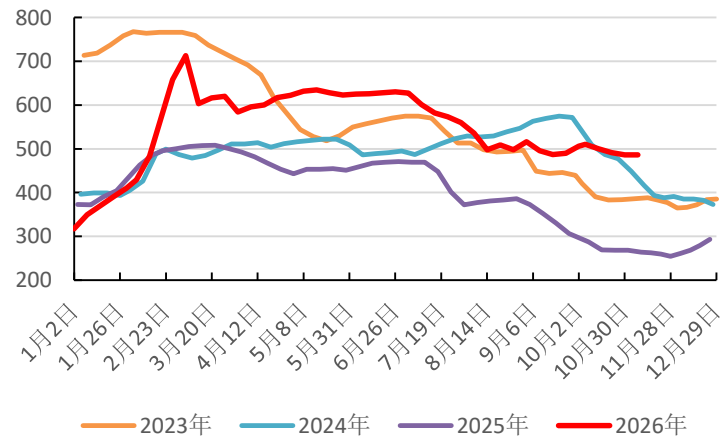

万重量箱 浮法玻璃生产企业库存：西南地区

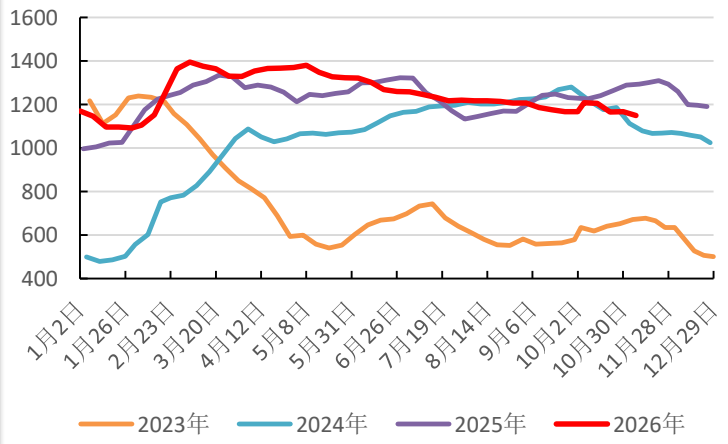

万重量箱 浮法玻璃生产企业库存：东北地区

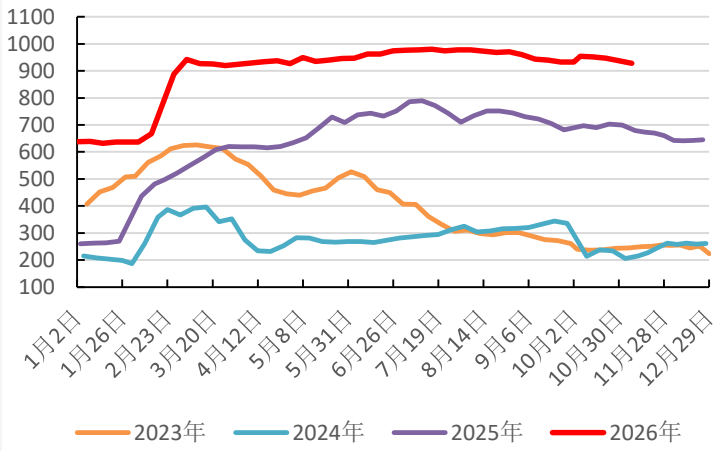

库存：

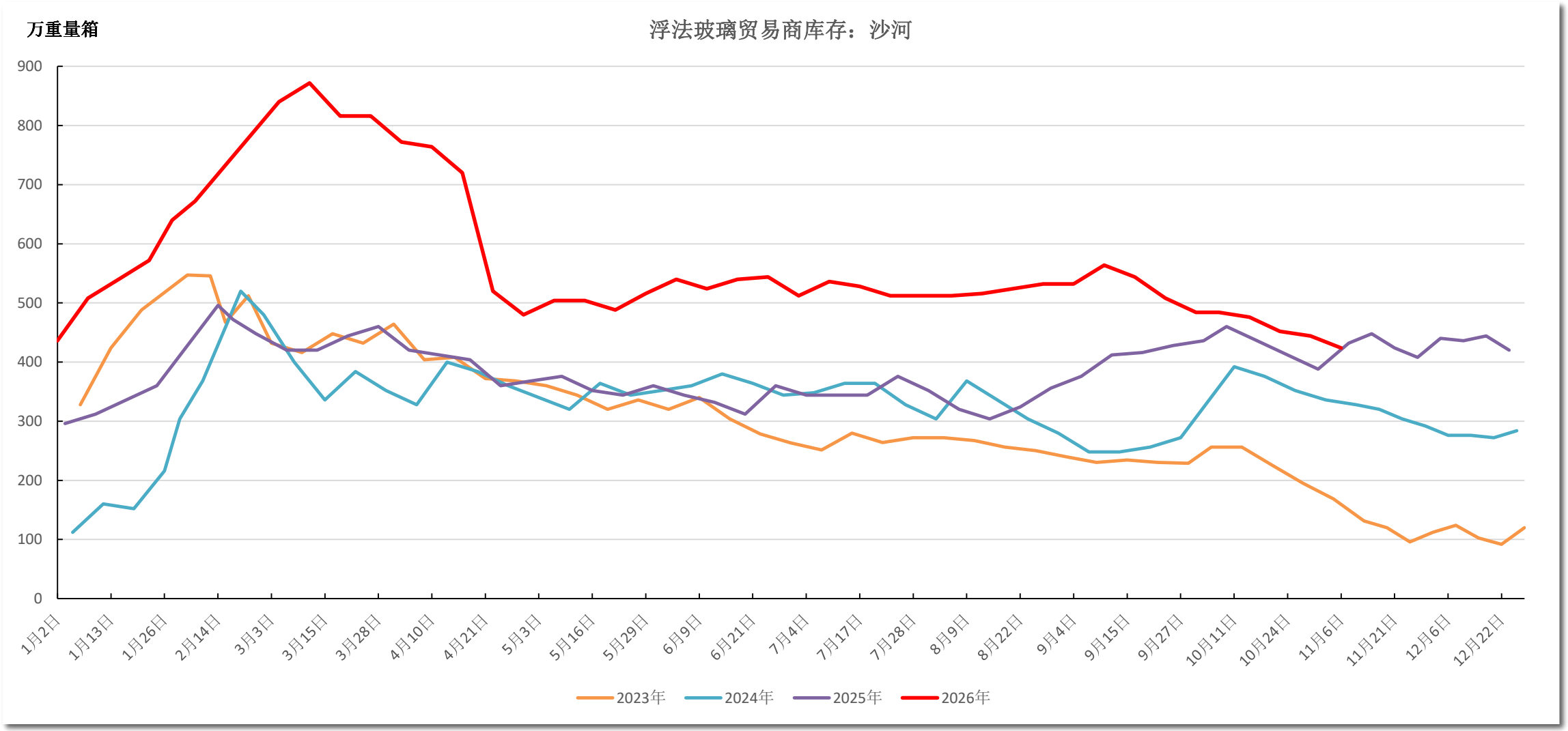
万重量箱
浮法玻璃贸易商库存：沙河
900
800
700
600
500
400
300
200
100
0
1月2日
1月13日
1月26日
2月14日
3月3日
3月15日
3月28日
4月10日
4月21日
5月3日
5月16日
5月29日
6月9日
6月21日
7月4日
7月17日
7月28日
8月9日
8月22日
9月4日
9月15日
9月27日
10月11日
10月24日
11月6日
11月21日
12月6日
12月22日
2023年
2024年
2025年
2026年

仓单：

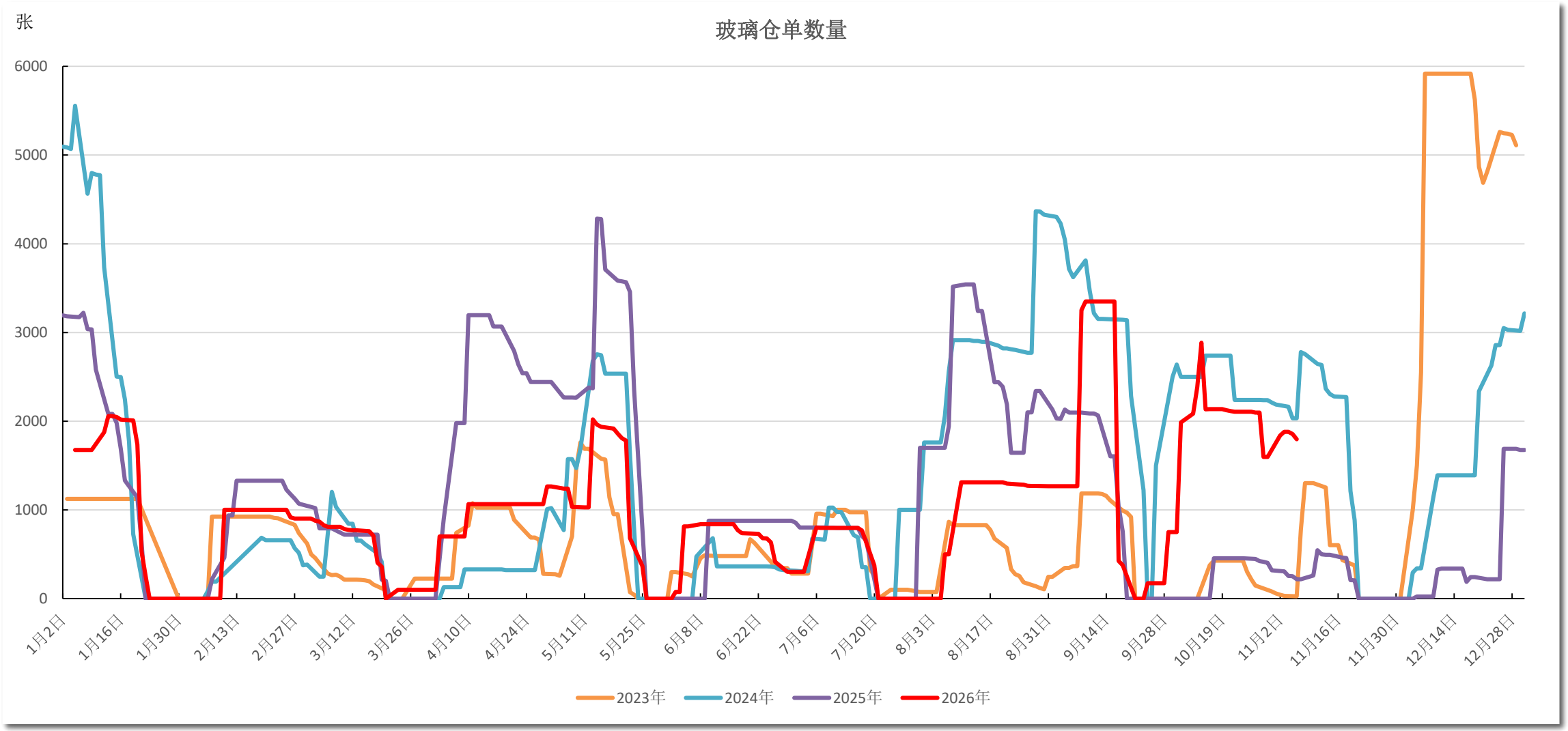
张
玻璃仓单数量
6000
5000
4000
3000
2000
1000
0
1月2日
1月16日
1月30日
2月13日
2月27日
3月12日
3月26日
4月10日
4月24日
5月11日
5月25日
6月8日
6月22日
7月6日
7月20日
8月3日
8月17日
8月31日
9月14日
9月28日
10月19日
11月2日
11月16日
11月30日
12月14日
12月28日
2023年
2024年
2025年
2026年

价格：


国内市场玻璃现货价格
元/吨
2,500
2,300
2,100
1,900
1,700
1,500
1,300
1,100
900
2022-01-01
2022-02-01
2022-03-01
2022-04-01
2022-05-01
2022-06-01
2022-07-01
2022-08-01
2022-09-01
2022-10-01
2022-11-01
2022-12-01
2023-01-01
2023-02-01
2023-03-01
2023-04-01
2023-05-01
2023-06-01
2023-07-01
2023-08-01
2023-09-01
2023-10-01
2023-11-01
2023-12-01
2024-01-01
2024-02-01
2024-03-01
2024-04-01
2024-05-01
2024-06-01
2024-07-01
2024-08-01
2024-09-01
2024-10-01
2024-11-01
2024-12-01
2025-01-01
2025-02-01
2025-03-01
2025-04-01
2025-05-01
2025-06-01
2025-07-01
2025-08-01
2025-09-01
2025-10-01
2025-11-01
2025-12-01
2026-01-01
2026-02-01
2026-03-01
2026-04-01
2026-05-01
2026-06-01
2026-07-01
2026-08-01
2026-09-01
2026-10-01
2026-11-01
国内市场价:玻璃(5.0mm):华北
国内市场价:玻璃(5.0mm):华中
国内市场价:玻璃(5.0mm):全国均价

价格：

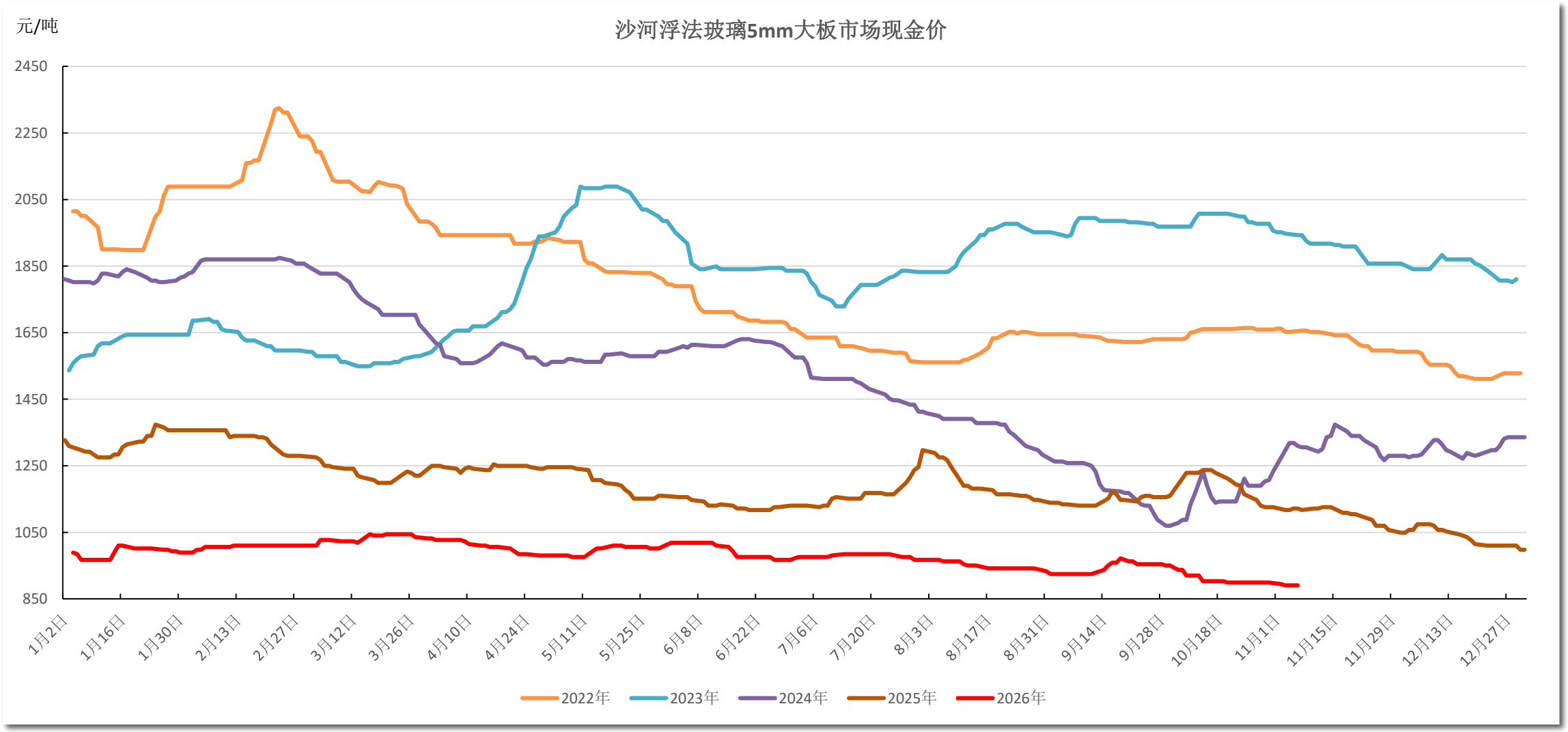
元/吨
沙河浮法玻璃5mm大板市场现金价
2450
2250
2050
1850
1650
1450
1250
1050
850
1月2日
1月16日
1月30日
2月13日
2月27日
3月12日
3月26日
4月10日
4月24日
5月11日
5月25日
6月8日
6月22日
7月6日
7月20日
8月3日
8月17日
8月31日
9月14日
9月28日
10月18日
11月1日
11月15日
11月29日
12月13日
12月27日
2022年
2023年
2024年
2025年
2026年

利润：

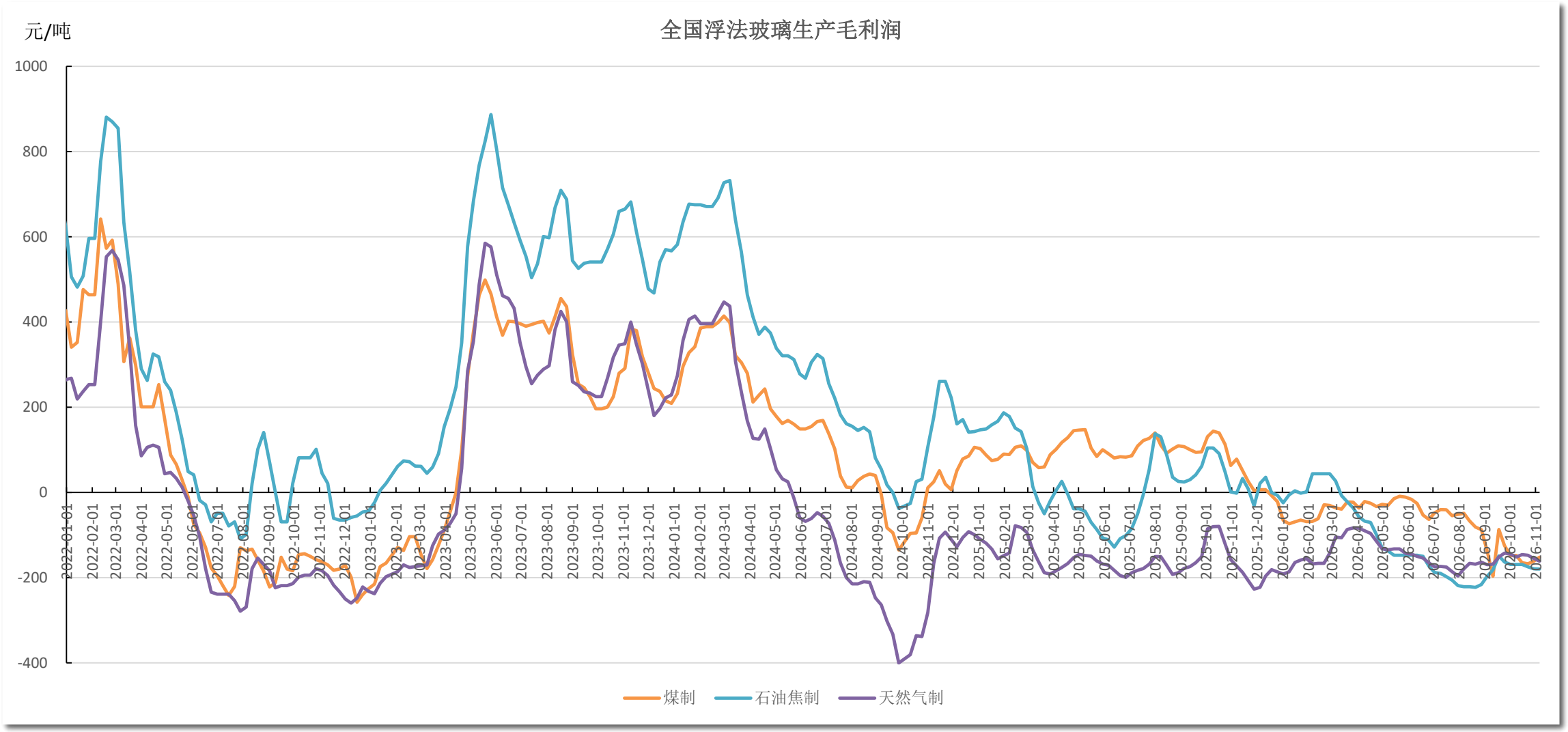
元/吨
全国浮法玻璃生产毛利润
1000
800
600
400
200
0
-200
-400
2022-01-01
2022-02-01
2022-03-01
2022-04-01
2022-05-01
2022-06-01
2022-07-01
2022-08-01
2022-09-01
2022-10-01
2022-11-01
2022-12-01
2023-01-01
2023-02-01
2023-03-01
2023-04-01
2023-05-01
2023-06-01
2023-07-01
2023-08-01
2023-09-01
2023-10-01
2023-11-01
2023-12-01
2024-01-01
2024-02-01
2024-03-01
2024-04-01
2024-05-01
2024-06-01
2024-07-01
2024-08-01
2024-09-01
2024-10-01
2024-11-01
2024-12-01
2025-01-01
2025-02-01
2025-03-01
2025-04-01
2025-05-01
2025-06-01
2025-07-01
2025-08-01
2025-09-01
2025-10-01
2025-11-01
2025-12-01
2026-01-01
2026-02-01
2026-03-01
2026-04-01
2026-05-01
2026-06-01
2026-07-01
2026-08-01
2026-09-01
2026-10-01
2026-11-01
煤制
石油焦制
天然气制



目录

1 玻璃基本面要点

2 浮法玻璃

3 光伏玻璃

4 宏观数据

价格：

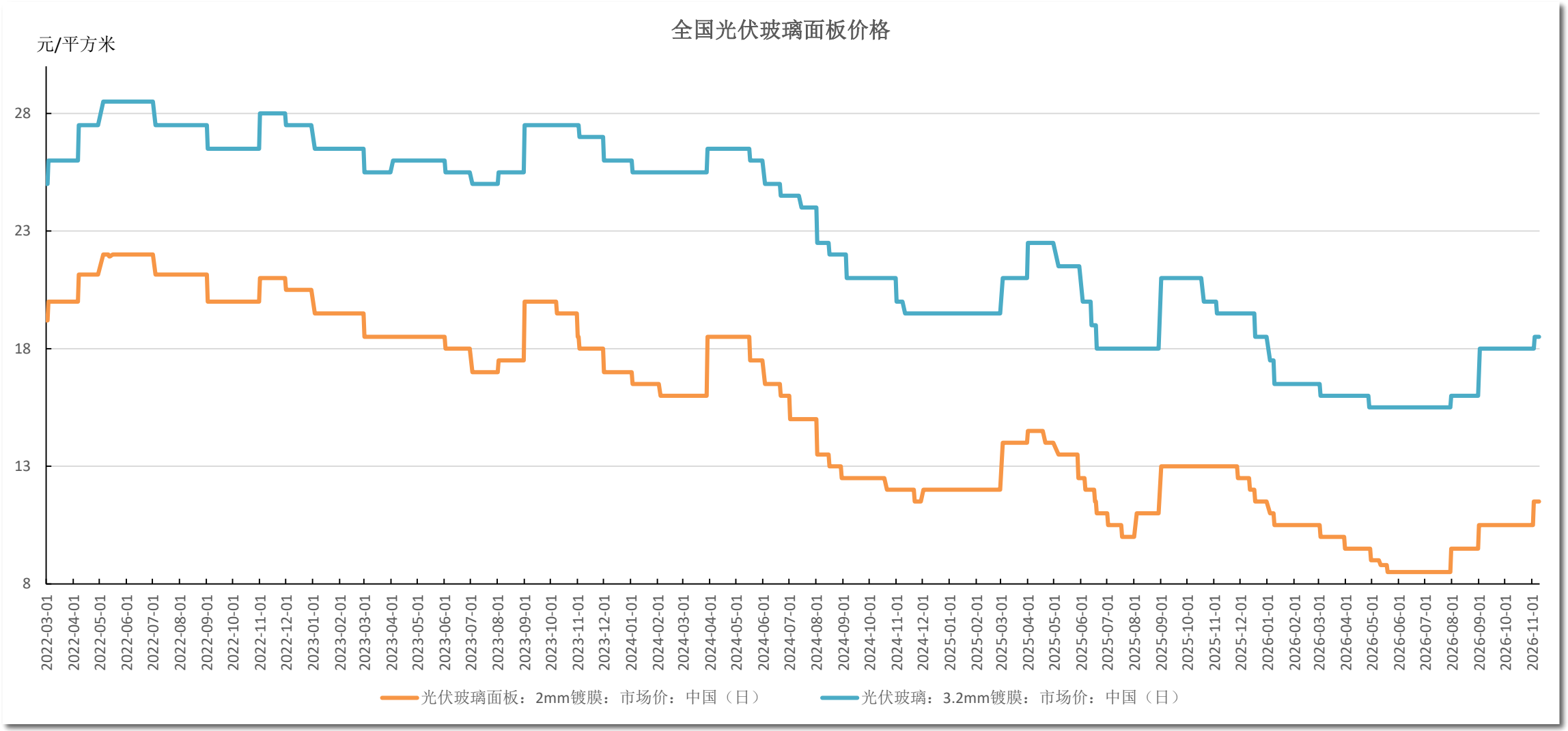
全国光伏玻璃面板价格
元/平方米
28
23
18
13
8
2022-03-01
2022-04-01
2022-05-01
2022-06-01
2022-07-01
2022-08-01
2022-09-01
2022-10-01
2022-11-01
2022-12-01
2023-01-01
2023-02-01
2023-03-01
2023-04-01
2023-05-01
2023-06-01
2023-07-01
2023-08-01
2023-09-01
2023-10-01
2023-11-01
2023-12-01
2024-01-01
2024-02-01
2024-03-01
2024-04-01
2024-05-01
2024-06-01
2024-07-01
2024-08-01
2024-09-01
2024-10-01
2024-11-01
2024-12-01
2025-01-01
2025-02-01
2025-03-01
2025-04-01
2025-05-01
2025-06-01
2025-07-01
2025-08-01
2025-09-01
2025-10-01
2025-11-01
2025-12-01
2026-01-01
2026-02-01
2026-03-01
2026-04-01
2026-05-01
2026-06-01
2026-07-01
2026-08-01
2026-09-01
2026-10-01
2026-11-01
光伏玻璃面板：2mm镀膜：市场价：中国（日）
光伏玻璃：3.2mm镀膜：市场价：中国（日）

产能：

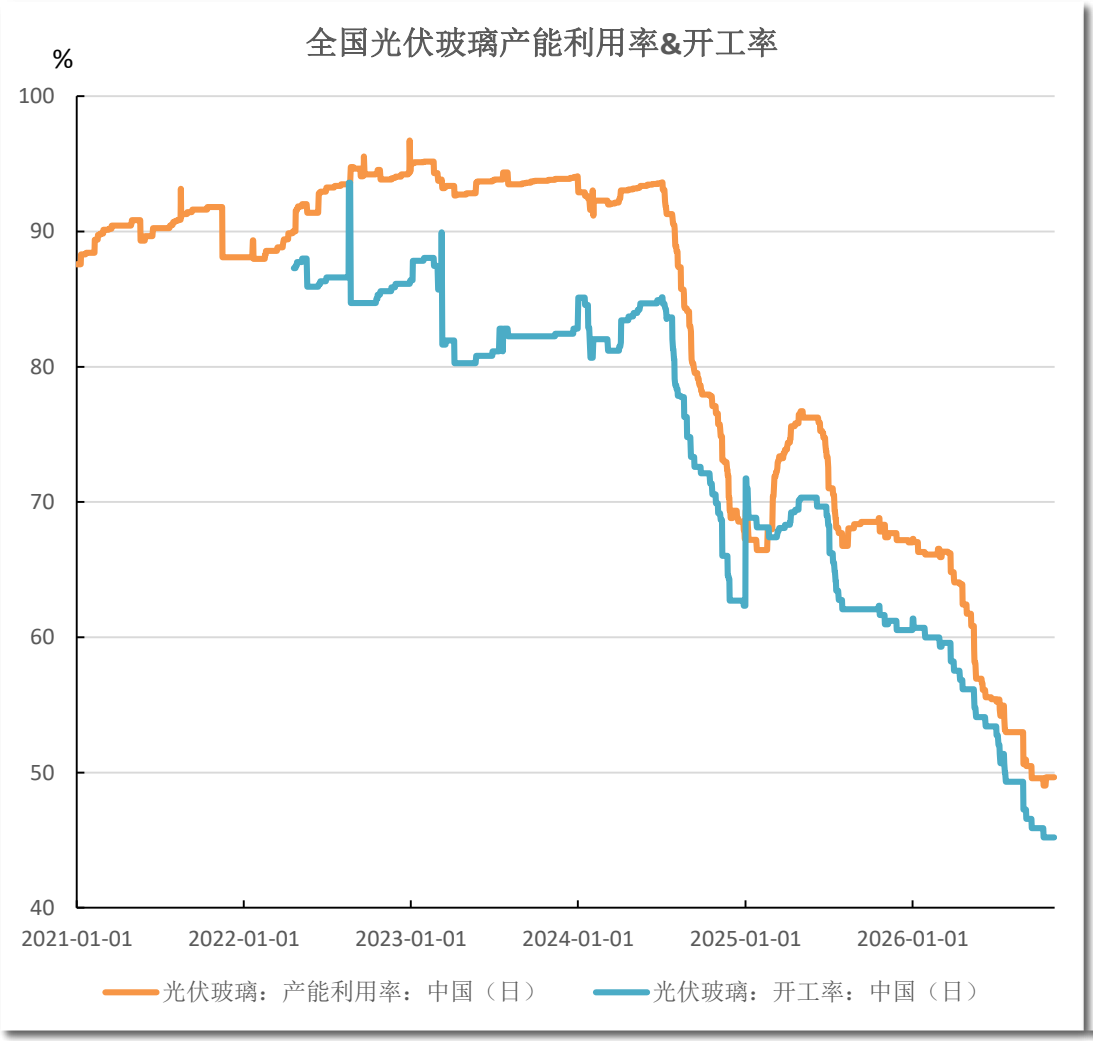
全国光伏玻璃产能利用率&开工率
%
100
90
80
70
60
50
40
2021-01-01
2022-01-01
2023-01-01
2024-01-01
2025-01-01
2026-01-01
光伏玻璃：产能利用率：中国（日）
光伏玻璃：开工率：中国（日）

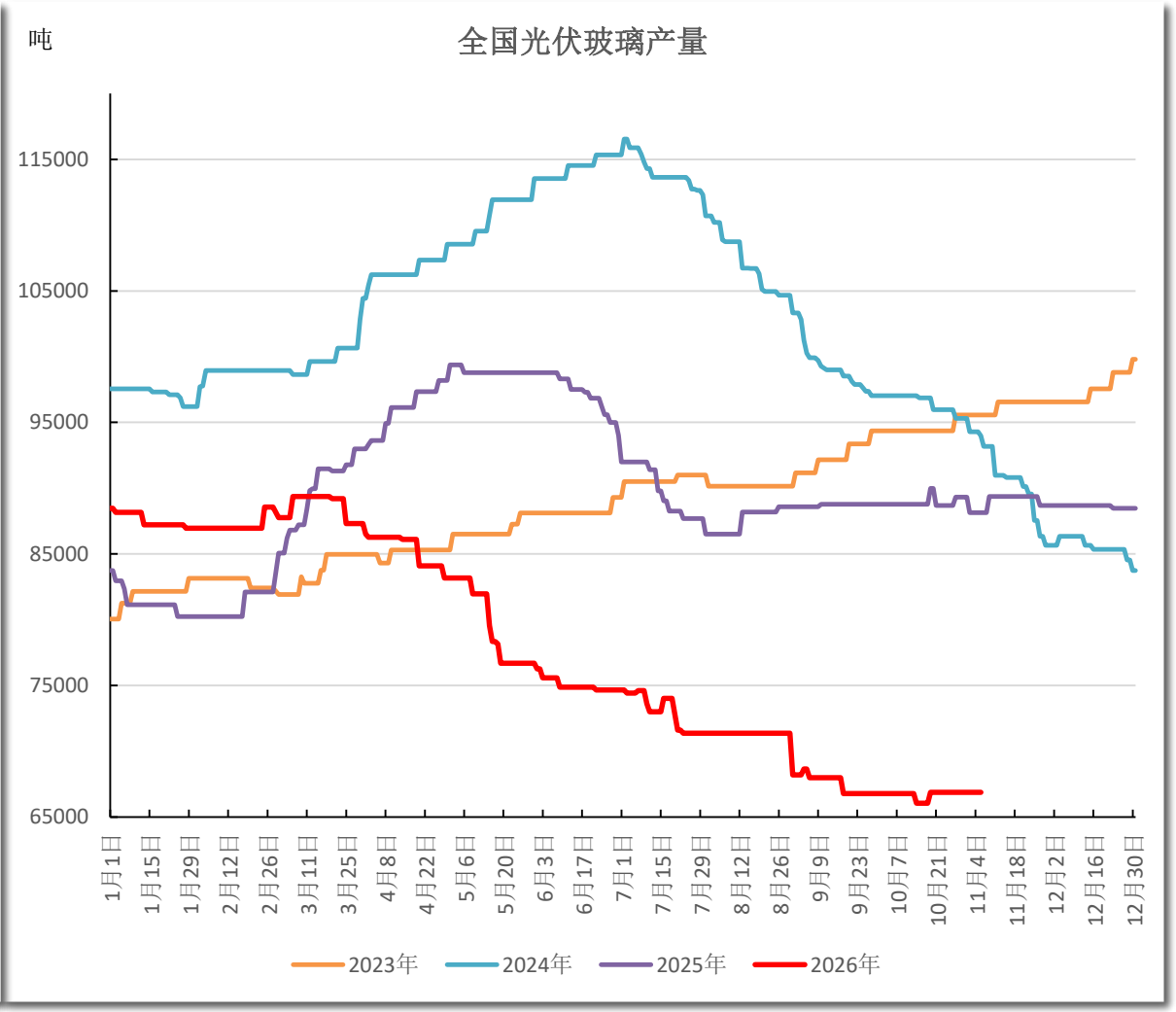
全国光伏玻璃产量
吨
115000
105000
95000
85000
75000
65000
1月1日
1月15日
1月29日
2月12日
2月26日
3月11日
3月25日
4月8日
4月22日
5月6日
5月20日
6月3日
6月17日
7月1日
7月15日
7月29日
8月12日
8月26日
9月9日
9月23日
10月7日
10月21日
11月4日
11月18日
12月2日
12月16日
12月30日
2023年
2024年
2025年
2026年



目录

1 玻璃基本面要点

2 浮法玻璃

3 光伏玻璃

4 宏观数据

房地产：

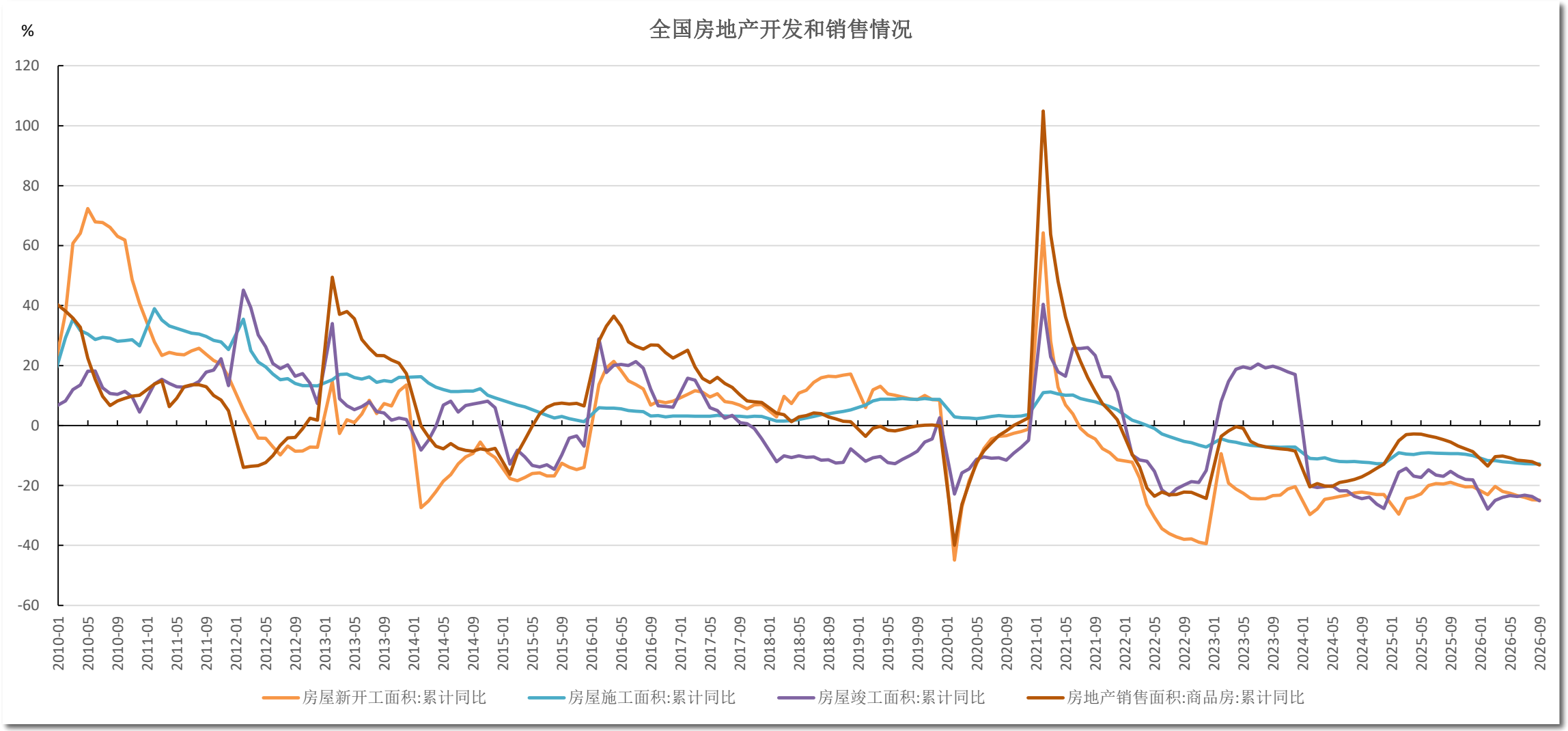
全国房地产开发和销售情况
%
120
100
80
60
40
20
0
-20
-40
-60
2010-01
2010-05
2010-09
2011-01
2011-05
2011-09
2012-01
2012-05
2012-09
2013-01
2013-05
2013-09
2014-01
2014-05
2014-09
2015-01
2015-05
2015-09
2016-01
2016-05
2016-09
2017-01
2017-05
2017-09
2018-01
2018-05
2018-09
2019-01
2019-05
2019-09
2020-01
2020-05
2020-09
2021-01
2021-05
2021-09
2022-01
2022-05
2022-09
2023-01
2023-05
2023-09
2024-01
2024-05
2024-09
2025-01
2025-05
2025-09
2026-01
2026-05
2026-09
房屋新开工面积:累计同比
房屋施工面积:累计同比
房屋竣工面积:累计同比
房地产销售面积:商品房:累计同比

房地产：

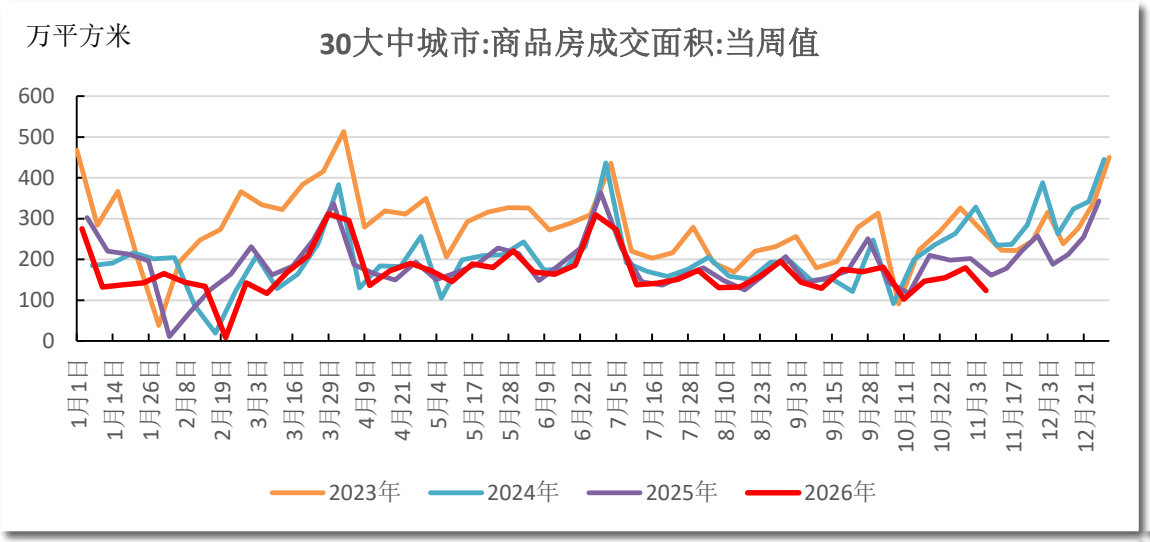
万平方米
30大中城市:商品房成交面积:当周值
600
500
400
300
200
100
0
1月1日
1月14日
1月26日
2月8日
2月19日
3月3日
3月16日
3月29日
4月9日
4月21日
5月4日
5月17日
5月28日
6月9日
6月22日
7月5日
7月16日
7月28日
8月10日
8月23日
9月3日
9月15日
9月28日
10月11日
10月22日
11月3日
11月17日
12月3日
12月21日
2023年
2024年
2025年
2026年

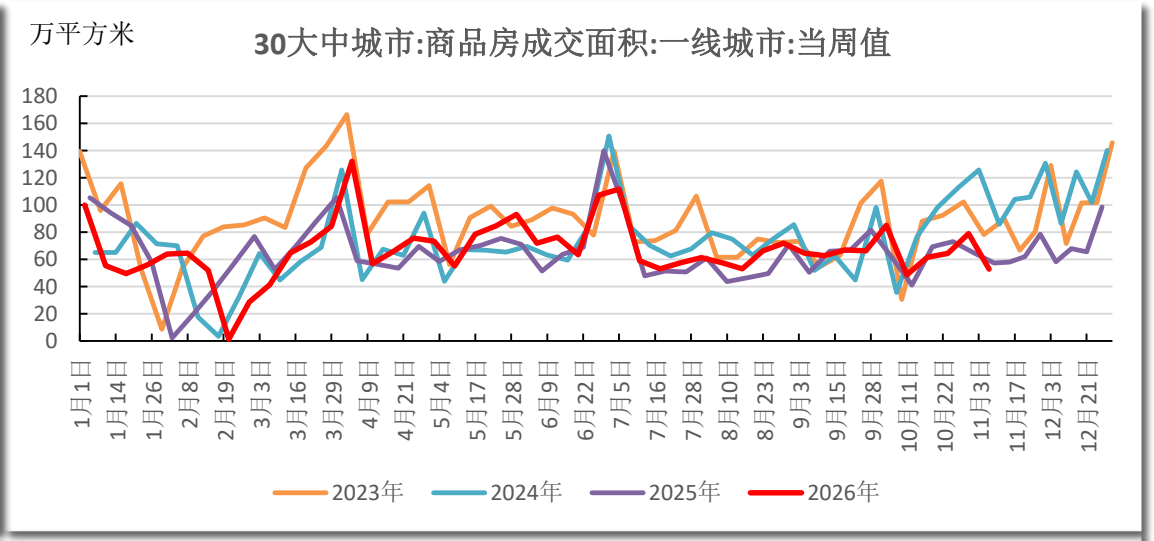
万平方米
30大中城市:商品房成交面积:一线城市:当周值
180
160
140
120
100
80
60
40
20
0
1月1日
1月14日
1月26日
2月8日
2月19日
3月3日
3月16日
3月29日
4月9日
4月21日
5月4日
5月17日
5月28日
6月9日
6月22日
7月5日
7月16日
7月28日
8月10日
8月23日
9月3日
9月15日
9月28日
10月11日
10月22日
11月3日
11月17日
12月3日
12月21日
2023年
2024年
2025年
2026年

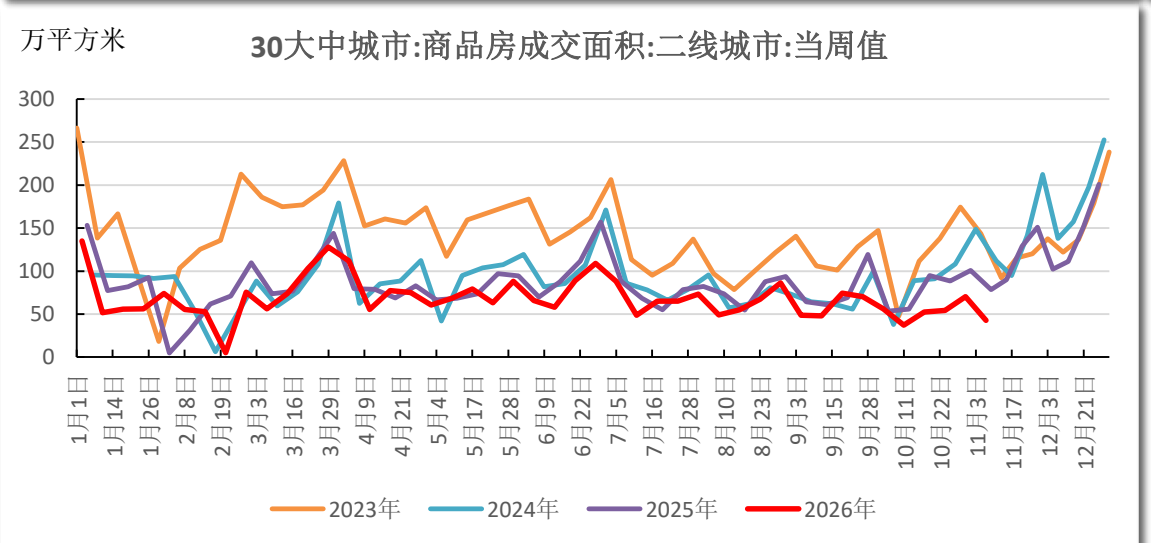
万平方米
30大中城市:商品房成交面积:二线城市:当周值
300
250
200
150
100
50
0
1月1日
1月14日
1月26日
2月8日
2月19日
3月3日
3月16日
3月29日
4月9日
4月21日
5月4日
5月17日
5月28日
6月9日
6月22日
7月5日
7月16日
7月28日
8月10日
8月23日
9月3日
9月15日
9月28日
10月11日
10月22日
11月3日
11月17日
12月3日
12月21日
2023年
2024年
2025年
2026年

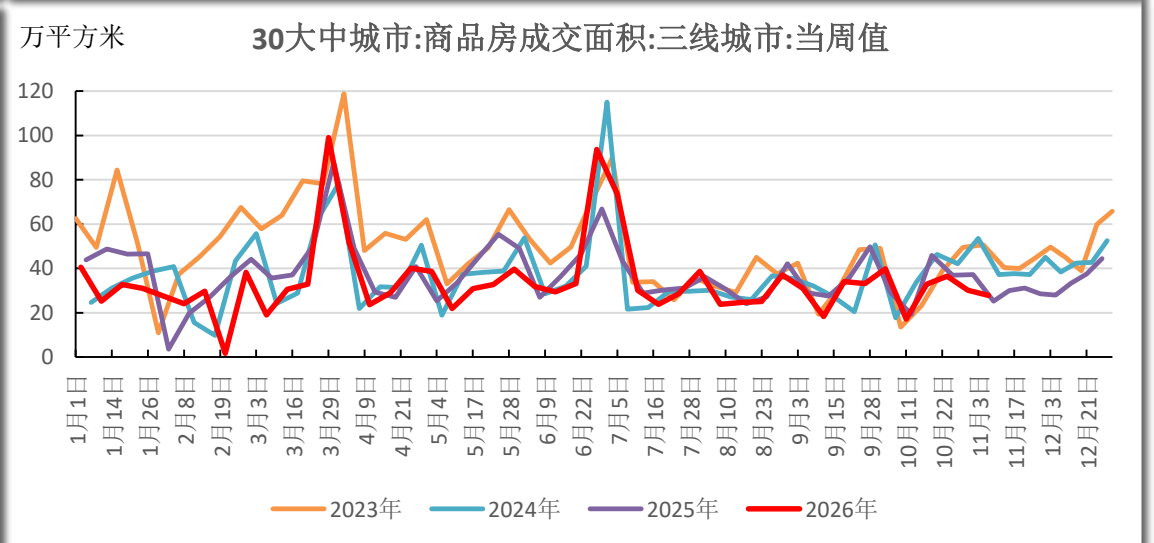
万平方米
30大中城市:商品房成交面积:三线城市:当周值
120
100
80
60
40
20
0
1月1日
1月14日
1月26日
2月8日
2月19日
3月3日
3月16日
3月29日
4月9日
4月21日
5月4日
5月17日
5月28日
6月9日
6月22日
7月5日
7月16日
7月28日
8月10日
8月23日
9月3日
9月15日
9月28日
10月11日
10月22日
11月3日
11月17日
12月3日
12月21日
2023年
2024年
2025年
2026年

谢谢！

服务-研究分析

收集整理期货市场信息及各类相关经济信息，研究分析 期货市场及相关现货市场的价格及其相关影响因素，制作、提供研究分析报告或者资讯信息的研究分析服务。

服务-风险管理顾问

协助客户建立风险管理制度、操作流程，提供风 险管理咨询、专项培训等。

服务-交易咨询

为客户设计套期保值、套利等投资方案，拟定期 货交易策略等。

服务-服务电话

服务问询电话：021-55275087（由交易咨询部统一受 理） 投诉电话：021-55275065