交易咨询业务：沪证监许可【2012】1515号

东亚期货 East Asia Futures

农产品周报—生猪

2026-11-06

研究员：陈乃轩

交易咨询：Z0023138

审核：唐韵 Z0002422

免责声明：本报告的信息均来源于公开资料，我公司对这些信息的准确性和完整性不做任何保证，也不保证所包含的信息和建议不会发生任何变更。文中的观点、结论和建议仅供参考，报告中的信息或意见并不构成所述证券或期货的买卖出价或征价，投资者据此做出的任何投资决策与本公司和作者无关。

技术面：


生猪主连(DCE 3873) 日线
MA组合(5,10,20,40,60,0) MA5 9226.00 MA10 9456.50 MA20 9824.75 MA40 10468.50 MA60 11005.92
12700
12560
12500
10000
10510
10635
9040
生猪2607
生猪2609
生猪2611
生猪2701
CJL 成交量 142944.00 持仓量 173362.00
18万

基本面信息：

- **基本面信息1：**现货延续探底。本周全国商品猪出栏均价 9.01 元/公斤（上周 9.33 元/公斤），环比下跌 3.4%、跌幅走扩；前三等级白条均价 11.90 元/公斤、毛白价差 2.89 元/公斤，屠宰环节盈利微薄，现货仍处探底通道。
- **基本面信息2：**供应压力不减。周度出栏体重 130.17 公斤/头、环比再增 0.30 公斤，150 公斤以上大猪出栏占比 4.64%、标肥价差 0.83 元/斤；压栏增重叠加集团冲量，供给端依旧充裕。
- **基本面信息3：**需求温和恢复。周度屠宰量 242.90 万头、环比增加 2.0%，降温带动消费缓慢回升；冻品库存率 24.69%、高位小幅去化，但需求增幅仍弱于供应。
- **基本面信息4：**深亏加速产能去化。自繁自养亏损扩大至 419 元/头、外购仔猪育肥亏损 361 元/头；15 公斤仔猪 180 元/头、50 公斤二元母猪 1259 元/头继续走弱；9 月官方能繁母猪存栏 3602 万头，同比减少 10.7%。
- **观点：**短期供强需弱格局未改，月初集团冲量叠加出栏体重高位，现货仍将压制盘面弱势运行；但猪粮比已降至 4.22 的深度预警区间、行业普遍深亏，能繁产能同比去化超一成，中期修复条件正在累积。盘面已较充分计价现货弱势，关注产能去化节奏与腌腊旺季需求兑现。

生猪市场简述及观点

01

1. 关键数字周度对比
2. 市场解读

关键数字周度对比

属性	指标	11月5日	10月29日	涨跌
价格	商品猪出栏价（元/公斤）	9.01	9.33	-0.32
	前三级白条肉出厂价（元/公斤）	11.90	12.39	-0.49
	6.5kg仔猪价格（元/头）	86	95	-9
	15kg仔猪价（元/头）	180	192	-12
	50kg二元母猪价（元/头）	1259	1271	-12
猪粮比	2026年10月28日	4.22	4.33	-2.54%
供应	商品猪出栏均重（公斤）	130.17	129.87	0.30
需求	样本企业周度平均屠宰量（头/日）	185811	184556	0.68%
	集团屠宰厂宰杀量	1723171	1685226	2.25%
	规模屠宰厂宰杀量	705851	695316	1.52%
	小刀手	572	539	6.12%
	冻品库容率	24.69%	24.80%	-0.11
成本	母猪5000-10000头自繁自养本周出栏肥猪成本（元/公斤）	12.24	12.09	0.15
	母猪5000-10000头自繁自养5个月后出栏肥猪成本（元/公斤）	12.00	12.00	0.00

资料来源：涌益咨询、国家发展改革委。周度数据区间为2026.10.30-11.5。

市场解读-养殖利润

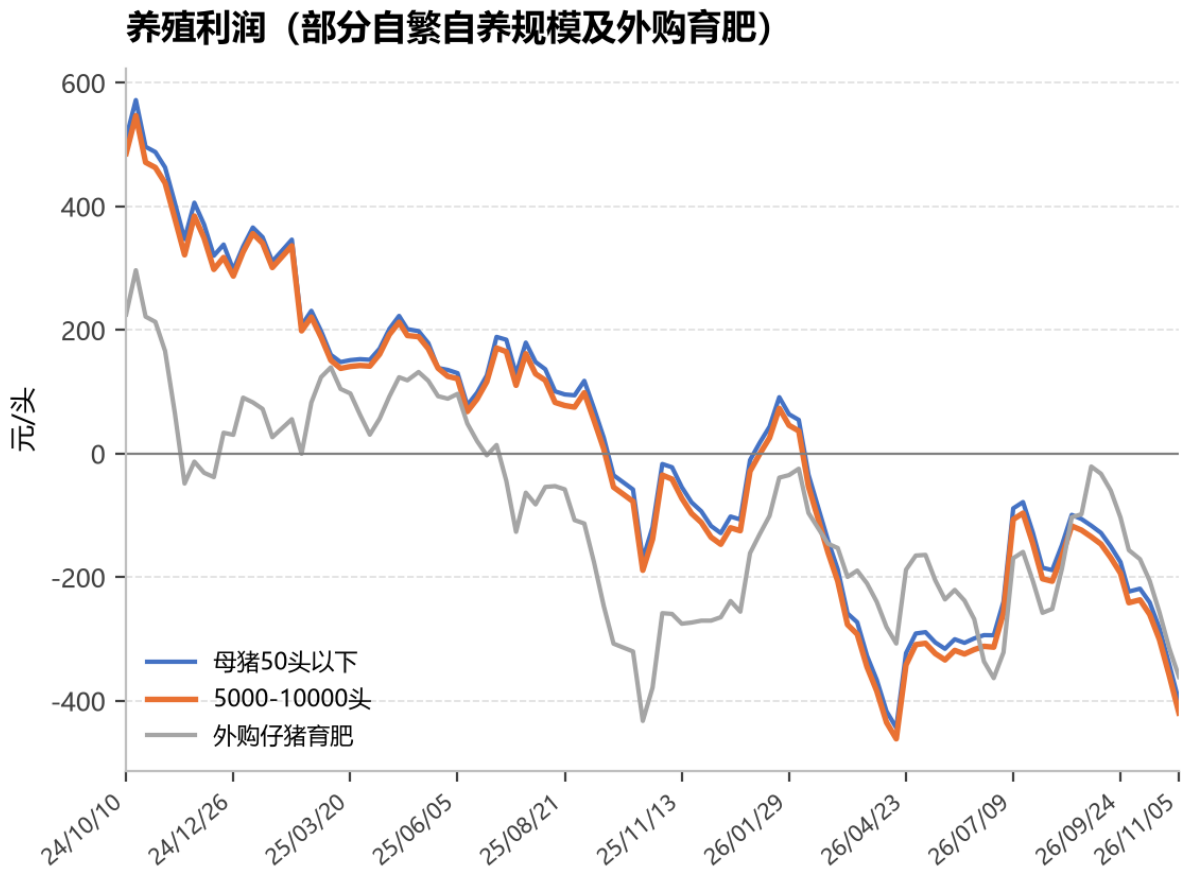

自繁自养：本周自繁自养模式母猪50头以下规模出栏肥猪利润为 -401.30元/头，较上周减少61.04元/头；5000-10000头规模出栏利润为 -419.48元/头，较上周减少61.04元/头。

外购仔猪育肥：本周外购仔猪育肥出栏利润为 -361.04元/头，较上周减少46.75元/头。

本周自繁自养利润及外购仔猪育肥利润减少。本周出栏体重继续上调，料肉比提升，进而拉高养殖成本，叠加本周商品猪出栏价格继续走跌，养殖利润较上周继续减少。

二次育肥成本：本周采购110kg育肥至140kg成本为8.95元/kg，较上周减少0.33元/kg；采购125kg育肥至 150kg成本为9.13元/kg，较上周减少0.35元/kg；饲料价格维持，但周内猪价继续走跌，采购成本降低，二次育肥成本有所减少。

资料来源：涌益咨询。自繁自养利润取部分规模场样本口径，单位：元/头。

市场解读-基本数据表现





出栏价格：10月份生猪全国均价9.83元/kg，较上月下跌0.89元/kg，跌幅8.30%，较去年同期下跌1.86元/公斤，年同比跌幅15.91%。本月最高价为7日10.33元/kg，最低价为30日9.10元/kg，下跌1.23元/kg，跌幅11.91%。

10月份猪价呈现先强后弱，月内价格重心呈现趋势下行。月上旬价格受益于节中供给端出栏节奏变化带动的价格偏强调整，不过受制于整体供需匹配度的拖累，价格持续偏强能力受阻。中下旬，需求端谨慎，主要来自于屠宰冻品走货难度较强，且库存压力较大，分割入库意愿薄弱，多维持以销定产；反观供给端，首先来源于整体月内供应量级宽松，其次来自于前期滚动产能持续释放，再者低迷行情下二育持续补栏意愿不强；整体供需错配，导致中下旬行情呈现趋势性下跌。

出栏体重：10月全国生猪出栏均重129.51kg，较9月增加0.42kg，月环比增幅0.33%，较去年同期增加1.43kg，年同比增幅1.12%。其中集团均重125.68kg，较9月增加0.68kg，月环比增幅0.54%，较去年同期增加1.70kg，年同比增幅1.37%；散户出栏均重148.03kg，较9月减少1.44kg，月环比降幅0.96%，较去年同期增加5.48kg，同比增幅3.84%。

出栏权重方面，受月内猪价持续下行拖累，集团、散户出栏积极性较强，只是受阶段性节奏调整，带动月内各群体出栏权重窄幅变化；月初前期多个集团缩量，出栏权重下滑至82.60%，较9月底下降0.80%；随着集团出栏节奏恢复，散户出栏权重被挤压，截至29日当周，集团出栏权重83.20%，较月初增加0.60%。

资料来源：涌益咨询。

市场解读-市场需求变化

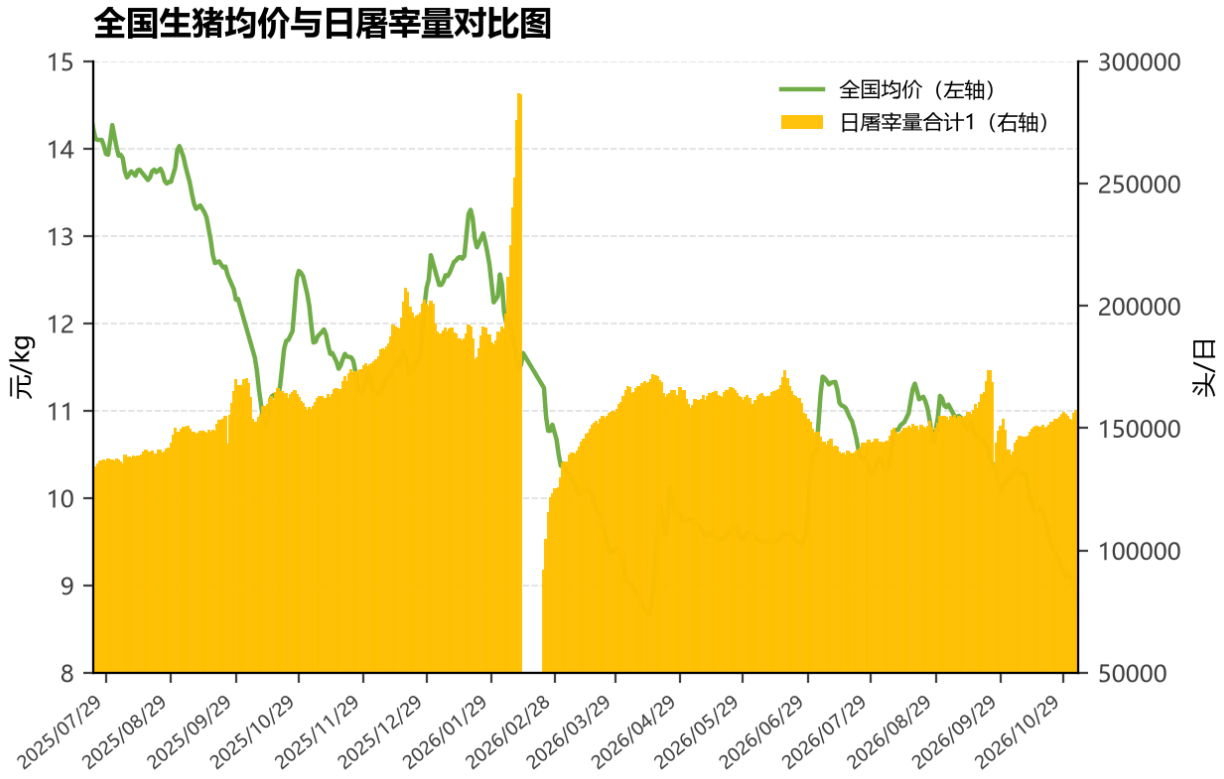

本月（10月）日度样本一日均宰量149,353头，较上月减少7,607头，环比降幅4.85%；日度样本二日均宰量179,764头，较上月减少10,280头，环比降幅5.41%。周度样本屠企月度宰量1004.20万头，较上月减少7.27万头，月环比降幅0.72%。

10月份样本屠企宰量先减后增。下降驱动主要来自于中秋国庆备货后，多个区域屠企宰量快速下滑，国庆周宰量较节前高峰下滑10%-20%不等；国庆收假后宰量虽呈现向上恢复，但受制屠宰企业库存及现金流双压力，分割比例下滑从而限制样本企业增量幅度，所以整体月内屠宰量略低于9月份。

资料来源：涌益咨询（日度屠宰样本、周度屠宰量、猪肉价）。

本 周 生 猪 市 场 综 述

02

1. 市场猪价趋势
2. 出栏体重
3. 市场补栏情况
4. 屠宰企业数据
5. 猪肉价格跟踪
6. 冻品库容率数据

1、市场猪价趋势

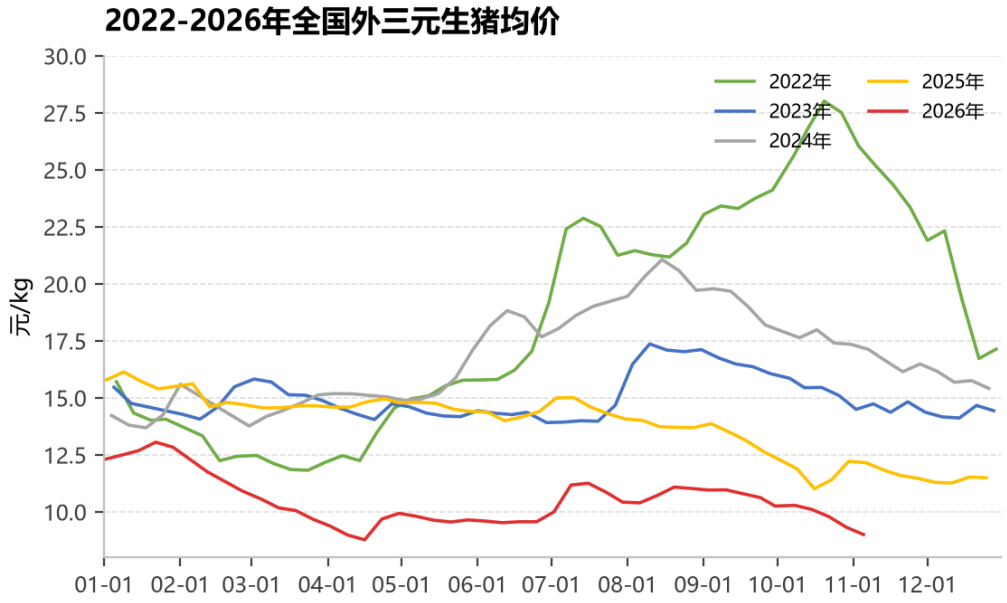



国内主要市场猪价周度变化表（元/公斤）

区域/省份	10月29日	11月5日	涨跌值	环比
东北	8.95	8.48	-0.46	-5.18%
山东	9.09	8.65	-0.44	-4.84%
河南	9.07	8.73	-0.34	-3.75%
湖南	8.96	8.59	-0.37	-4.13%
四川	9.04	8.82	-0.22	-2.43%
广东	10.60	10.46	-0.14	-1.32%

资料来源：涌益咨询。分省价格取10月29日与11月5日数据。

2、出栏体重

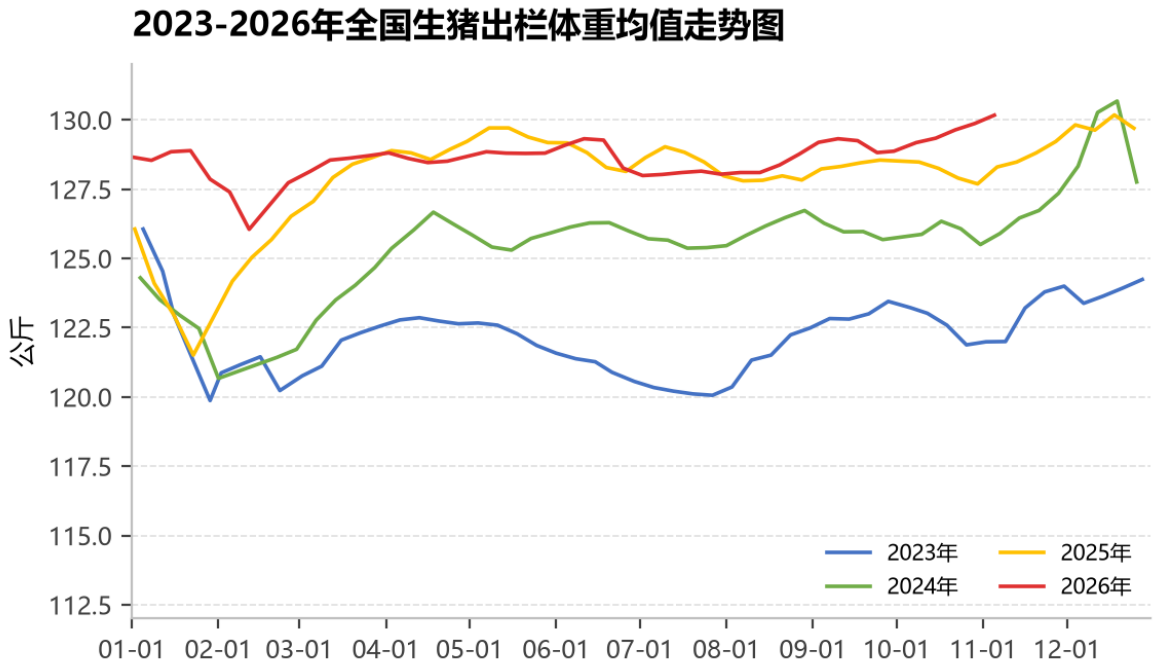

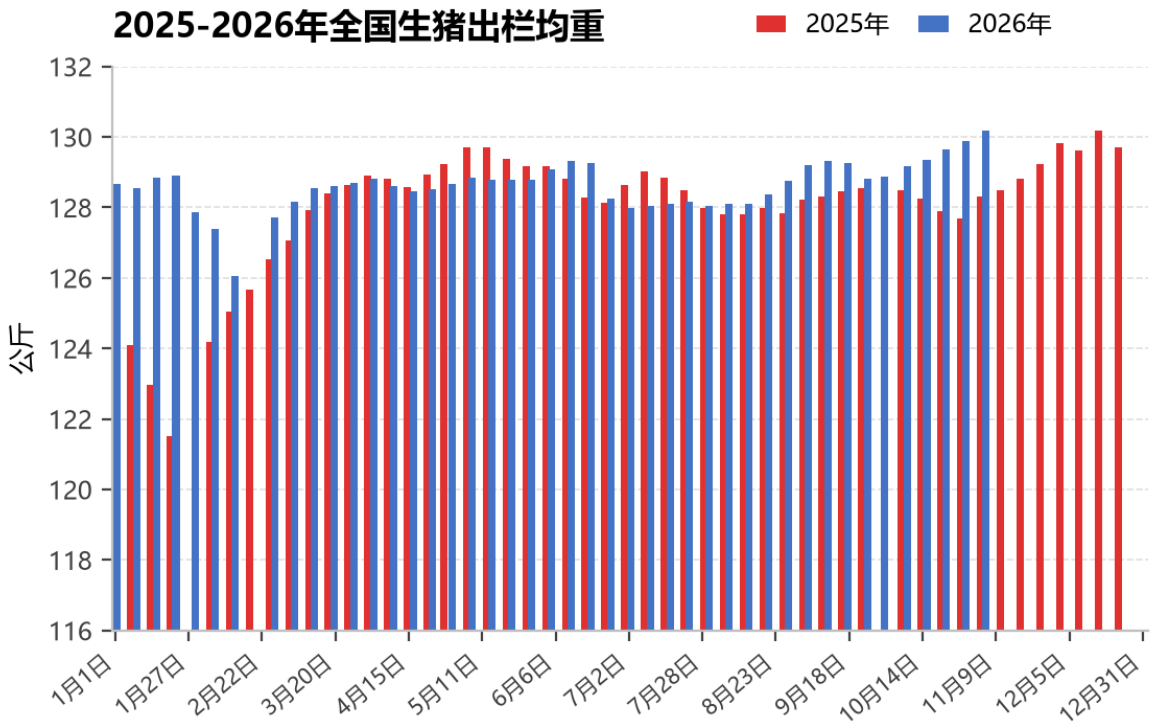

10月全国生猪出栏均重129.51kg，较9月增加0.42kg，月环比增幅0.33%。本月生猪出栏均重增加。上旬养殖企业出栏进度偏慢，出栏体重小幅上行。散户出栏仍以大体重为主，部分偏小体重存在压栏观望情绪，共同推高市场出栏均重。下旬养殖企业加快出栏节奏，前期滚动产能陆续释放，散户端适重猪源出栏积极性尚可；叠加气温回落利于生猪生长，日增重有所提高，进一步带动出栏均重上行。

资料来源：涌益咨询（全国生猪出栏体重均值，单位：公斤）。

2、出栏体重

省份	本周			上周		
	均重(kg)	90kg以下	150kg以上	均重(kg)	90kg以下	150kg以上
河南	125.63	7.86%	3.50%	125.07	5.94%	3.44%
湖南	128.68	3.67%	3.26%	128.49	3.69%	3.21%
湖北	128.33	2.79%	2.89%	128.19	2.83%	2.85%
安徽	126.45	3.48%	3.92%	126.14	3.20%	3.87%
江西	131.73	5.92%	7.31%	131.67	6.14%	7.29%
山西	126.34	6.19%	3.34%	125.74	5.11%	3.31%
山东	125.95	5.38%	3.40%	125.65	4.85%	3.32%
河北	128.02	4.92%	3.67%	127.35	4.46%	3.57%
辽宁	129.66	6.95%	5.64%	129.29	6.27%	5.55%
吉林	128.09	5.71%	4.69%	127.92	5.07%	4.62%
黑龙江	129.46	6.13%	4.83%	129.12	5.55%	4.78%
四川	136.32	3.94%	7.04%	136.11	4.27%	6.97%
福建	130.83	2.43%	2.51%	130.69	2.45%	2.47%
广东	131.57	4.40%	3.82%	131.41	4.36%	3.67%
广西	131.15	4.75%	4.87%	130.75	4.78%	4.61%
浙江	133.62	3.17%	4.86%	133.29	3.56%	4.84%
江苏	127.26	4.50%	4.18%	126.94	4.15%	4.10%
云南	136.28	4.07%	6.92%	136.06	4.22%	6.87%
贵州	137.80	4.10%	7.53%	137.64	4.26%	7.49%
全国	**130.17**	**4.76%**	**4.64%**	**129.87**	**4.48%**	**4.57%**

资料来源：涌益咨询（分省出栏体重及大猪占比，90kg以下/150kg以上为出栏占比）。

2、出栏体重

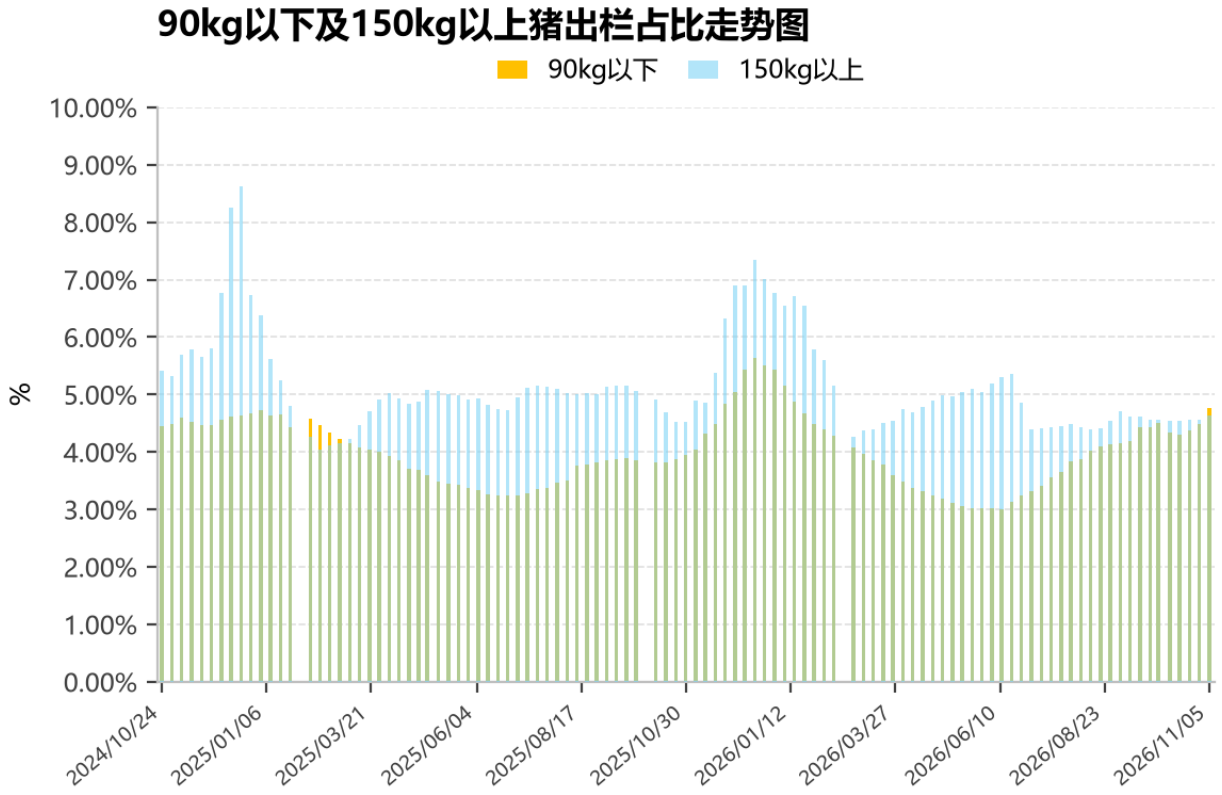

90kg以下：10月份90kg出栏占比4.38%，较9月份增加0.03%。10月份气温持续走低，北方局部疫病增多，南方部分区域疫病压力较前期有所缓和，当前对市场冲击有限。随着后续气温进一步下降，需持续关注北方冬季疫病变化。

150kg以上：10月份150kg以上出栏占比4.56%，较9月份下降0.05%。多数省份适龄猪源维持常规出栏节奏，仅个别地区大体重猪出栏有所增加。整体来看，本月集团端出栏节奏偏宽松，部分散户受猪价持续下跌影响，出栏节奏有所收紧，因此150kg以上生猪出栏占比呈窄幅回落态势。

资料来源：涌益咨询。

3、市场补栏情况

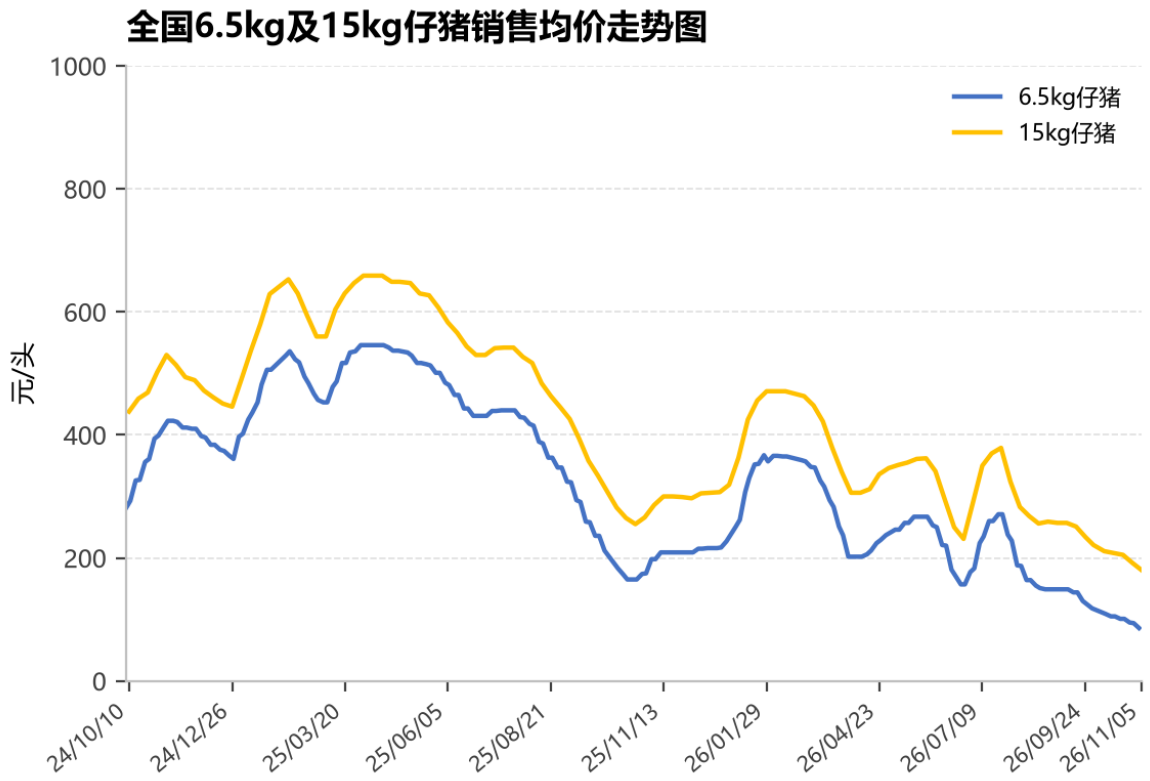

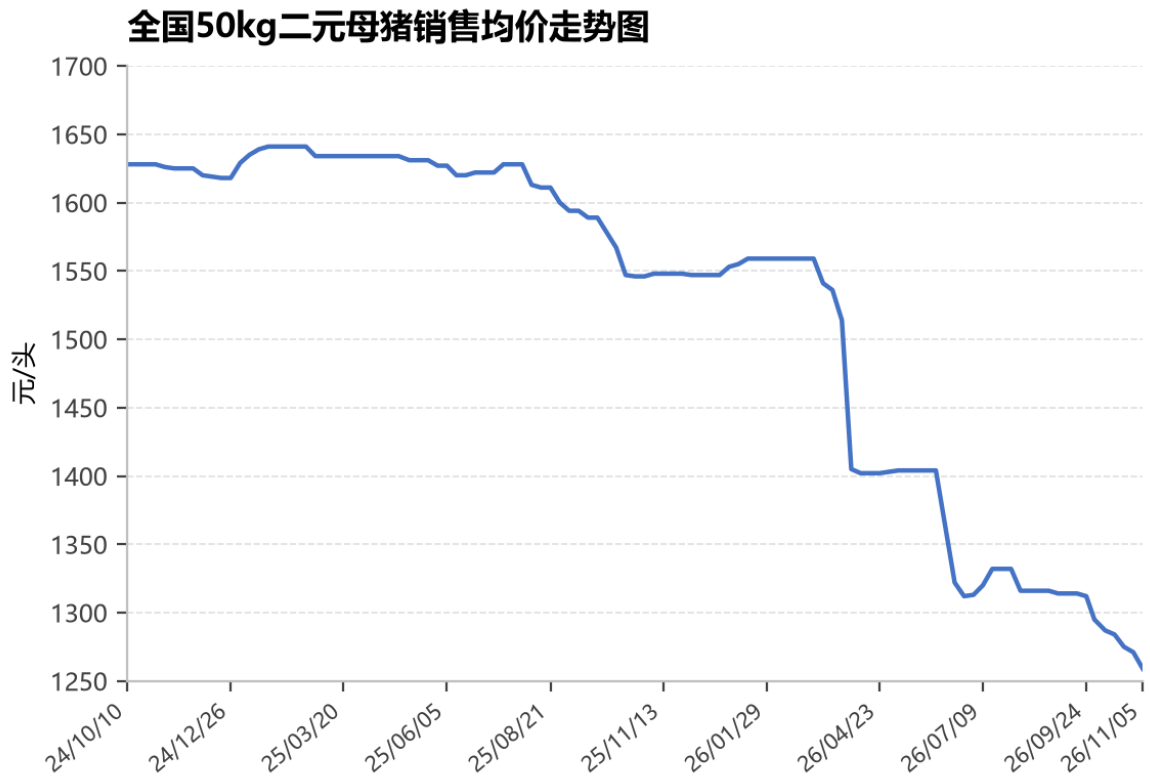

涌益咨询监测10月6.5kg仔猪市场销售均价为101元/头，较9月环比下滑28.87%。本月断奶仔猪价格走跌为主，当前月份处于仔猪补栏淡季，补栏积极性不佳，成交有限，商品猪价格持续走跌，也阻碍了仔猪补栏的积极性，短期内仔猪行情或偏弱，补栏仍以观望为主。

涌益咨询数据显示10月50kg二元母猪市场均价为1276元/头，较9月环比下跌2.52%。本月二元母猪价格下调调整，因月内仔猪及商品猪价格同步走低，二元母猪价格跟随下调，当前二元母猪市场相对稳定，短期内仍以跟随调整为主。

资料来源：涌益咨询（6.5kg/15kg仔猪、50kg二元母猪销售均价，单位：元/头）。

3、市场补栏情况

省份	15公斤仔猪（元/头）			50公斤二元母猪（元/头）		
	本期	上期	涨跌	本期	上期	涨跌
河南	170	190	-20	1230	1250	-20
湖南	180	190	-10	1260	1270	-10
湖北	180	190	-10	1260	1270	-10
安徽	170	190	-20	1260	1270	-10
江西	190	190	0	1260	1280	-20
山西	170	190	-20	1250	1260	-10
山东	170	190	-20	1250	1260	-10
河北	170	180	-10	1230	1240	-10
辽宁	165	180	-15	1230	1240	-10
吉林	165	180	-15	1230	1240	-10
黑龙江	165	180	-15	1230	1240	-10
四川	195	200	-5	1280	1290	-10
福建	210	210	0	1310	1320	-10
广东	200	200	0	1290	1300	-10
广西	180	190	-10	1280	1280	0
浙江	190	200	-10	1280	1290	-10
江苏	170	190	-20	1270	1280	-10
云南	190	200	-10	1260	1280	-20
贵州	190	200	-10	1260	1280	-20
全国	**180**	**192**	**-12**	**1259**	**1271**	**-12**

资料来源：涌益咨询周度调研数据库（分省15公斤仔猪、50公斤二元母猪价格，绿色为下跌）。

4、屠宰企业数据

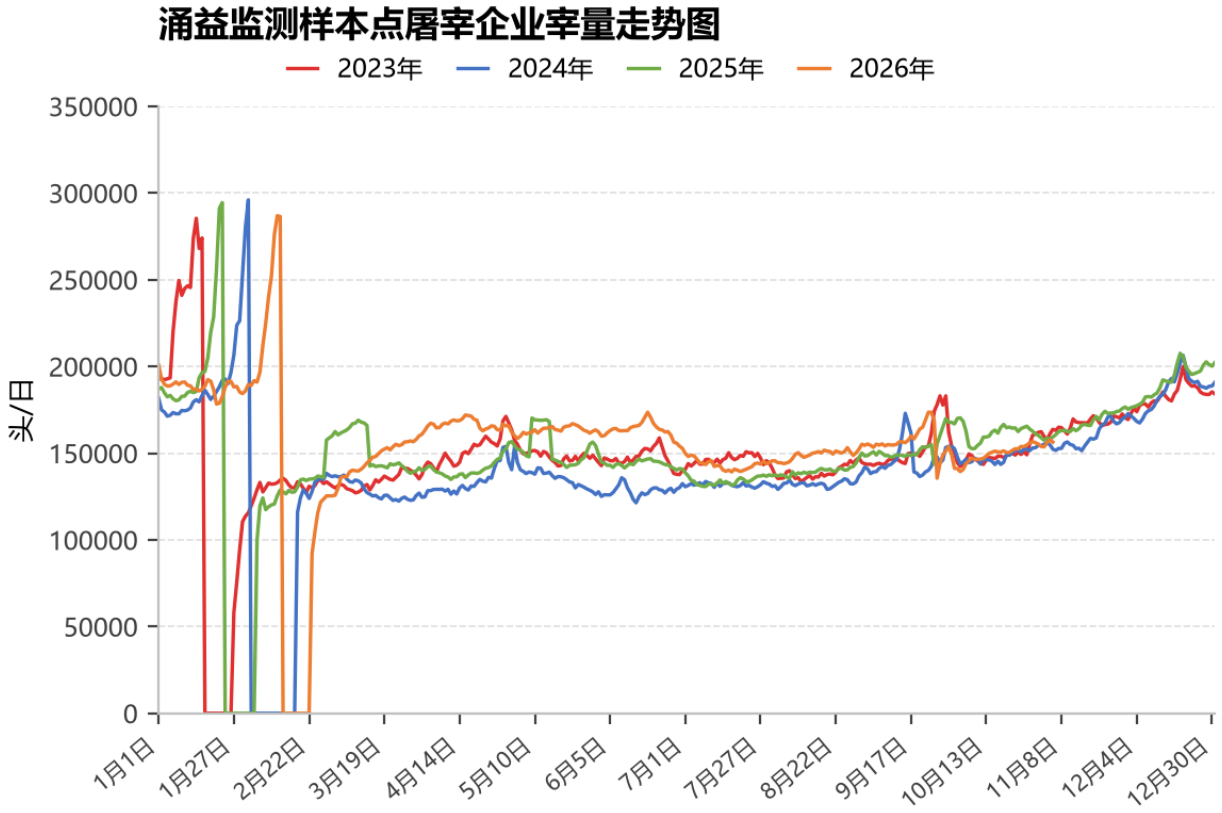

10月全国屠宰量节后缓慢恢复后，窄幅波动运行。据涌益咨询日度屠宰量"合计1"数据显示，10月统计样本屠宰企业平均屠宰量149,354头/日，较9月平均屠宰量环比减少4.85%。

本月上旬，国庆假期期间宰量受厂家放假、开票放假、高速运输时差性等原因影响，宰量迅速降至谷值，节后无太大消费支撑，需求缓慢恢复，下旬随着气温降温，屠宰量稍有提升。但目前气温尚高，对消费不利好，且本月中下旬猪价持续下跌，屠宰企业分割意向差，屠宰量窄幅波动为主。

资料来源：涌益咨询。

5、猪肉价格跟踪

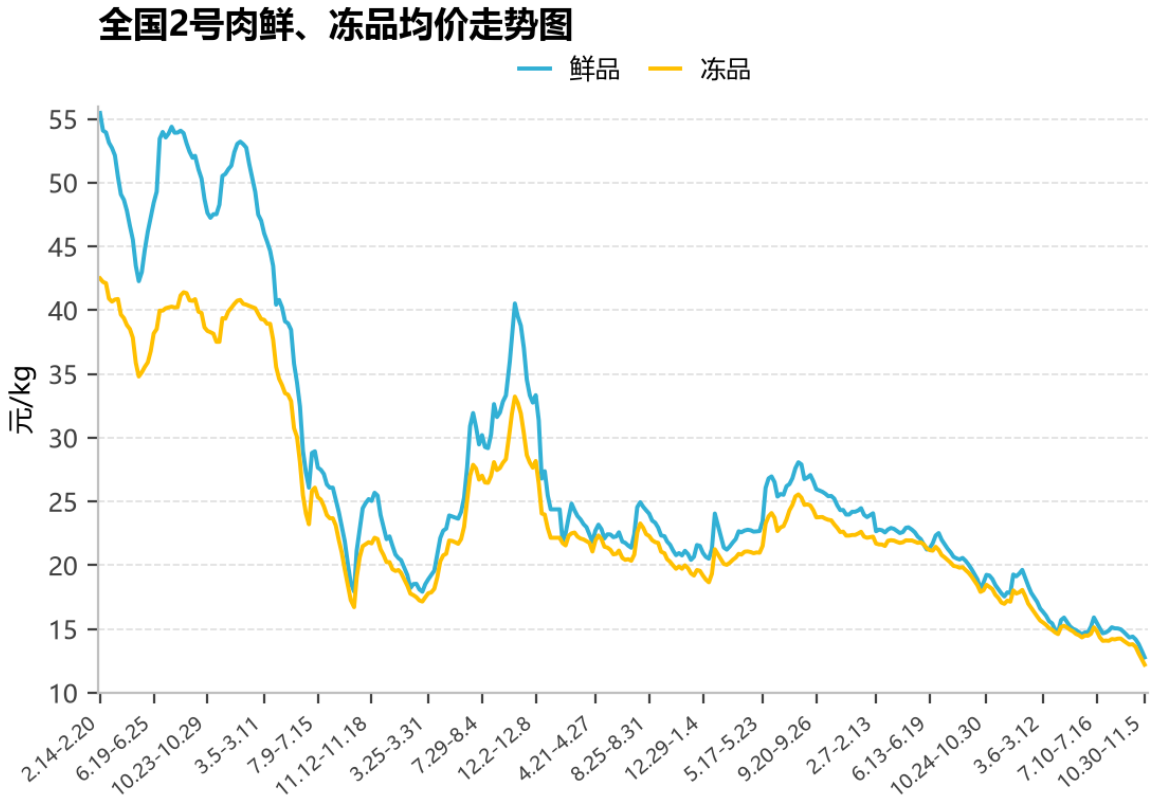

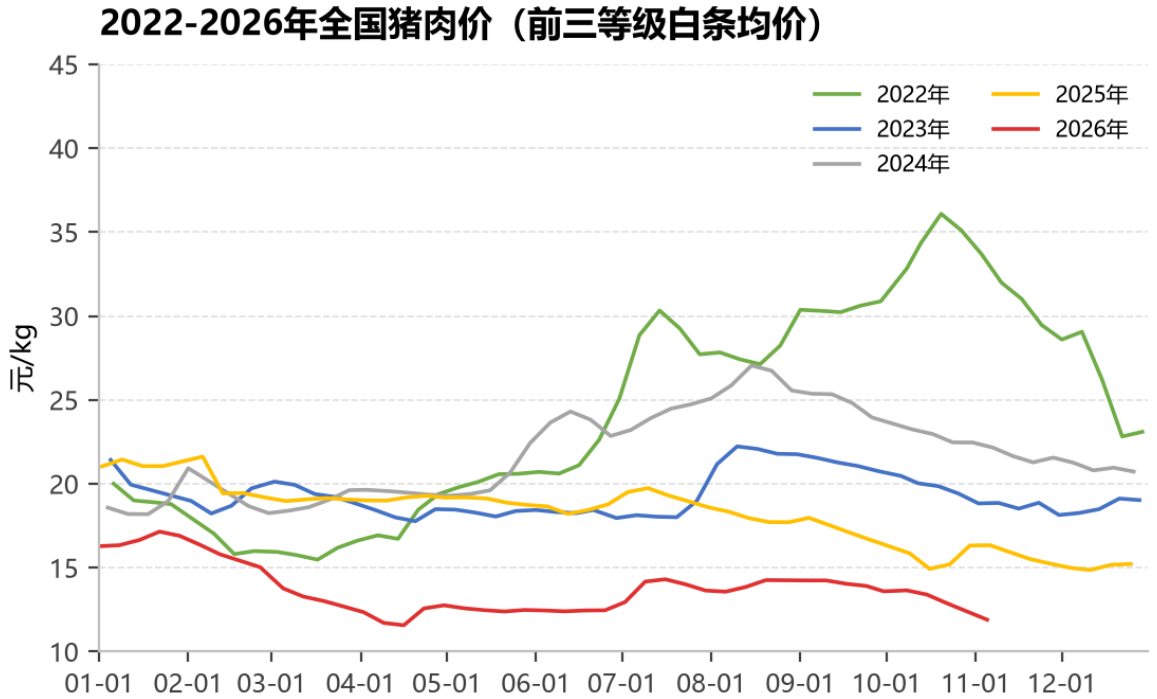

10月全国猪肉（前三级白条均价）均价为13.08元/kg，较9月均价下跌0.93元/kg，环比跌幅6.64%。

10月毛猪价格持续走低，受此拖累猪肉价格承压下行，降幅明显。月内无假期提振，整体消费较平缓，屠企宰量难有较大增幅。号肉、骨类、副产等均有不同程度下跌。尤其是号肉因放储价格超低，鲜品价格受拖累下调明显。短期来看，随着气温下降，需求或逐渐增量，肉价有望有底部支撑。

资料来源：涌益咨询（2号肉鲜冻价、前三等级白条均价，单位：元/kg）。

6、冻品库容率数据



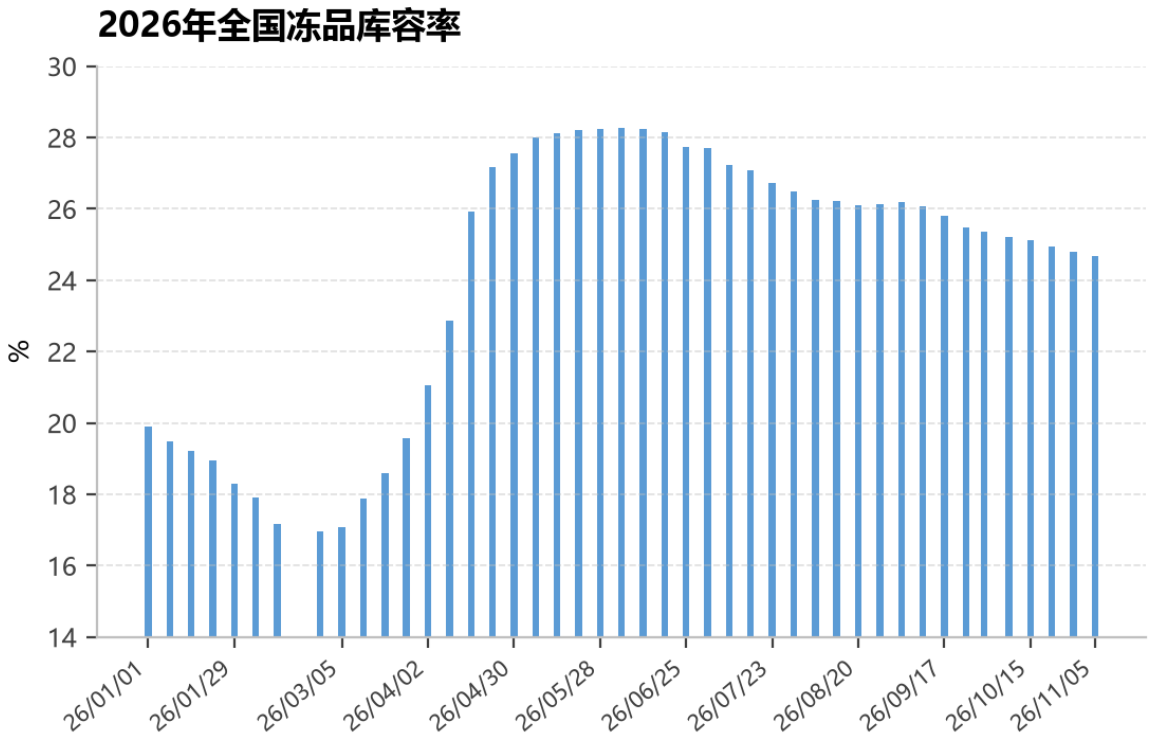

据涌益咨询数据显示，10月末统计多样本全国冻品库容率24.8%，较9月末下降0.57%。

月内冻品库存缓慢下降。一是入库减少，企业少量有被动入库；二是月内放储，部分低价储备肉投放市场；三是猪价持续走低，下游有冻品询单，有少量抄底动作。

资料来源：涌益咨询（冻品库存多样本，单位：%）。