商品期货
Commodity Futures

（公开版）

驭龙量化评估报告

基于驭龙指标体系的品种多周期量化评估



复核确认

复核人:胡俊 执业编号 Z0023785

2026年11月06日 15:17(公开版)，本报告全部量化数值、标准化中性描述文本由自研 Python 程序生成；本人完成全部品种数据、文本合规复核，全文无涨跌预判、无任何交易引导类表述，数据核对无误，同意公开渠道对外发布。

本报告仅作行情量化复盘交流，不提供任何个性化交易咨询、操作策略服务。

公开提示

本公开版报告面向全市场普通投资者，不构成任何投资咨询服务，各类期货品种波动风险较高，投资者自主承担全部盈亏。

【免责声明】以上报告内容来自交易咨询部胡俊(执业编号Z0023785),以公开市场信息为主要依据,具有时效性、针对性和局限性,仅供参考或交流,内容不构成对任一方的操作建议,期货市场存在不可预知的潜在变化和风险,若操作则盈亏自负。以上期货行情信息分析观点当日有效,不对该观点进行后续跟踪。具体交易咨询(策略)服务详见APP交易咨询服务社区。

技术指标作为辅助研判工具,有其客观固有缺陷,即概率性、导向性、局限性,不会降低投资市场和操作的固有风险,仅供参考使用。另提示,技术指标上的【箭头或字母】仅为标记作用,请谨慎参考。期货有风险,交易需谨慎!

【驭龙指标说明】驭龙指标以历史行情数据为基础,通过加权算法构建而成;量化模型依托驭龙指标,结合历史乖离数据进行量化处理,形成客观分析依据。驭龙星级、龙轨指标为纯历史数据量化统计工具，存在滞后性，不保证对未来行情具备预测效力，不可单独作为交易依据。

【产业信息提示】产业信息为当日公开历史资讯，后续供需、地缘可能发生变化，仅供静态复盘参考。

上海东亚期货有限公司

交易咨询业务:沪证监许可【2012】1515号

交易咨询部:胡俊(执业编号 Z0023785)

审核:唐韵(执业编号 Z0002422)

生成时间:2026年11月06日 15:17(公开版)

本报告仅供参考,不构成投资建议,投资有风险,入市需谨慎。

东 亚 期 货
East Asia Futures

品种状态全景图

全景统计 轨上 11 ▲涨 8 ▼跌 3 | 轨下 48 ▲涨 14 ▼跌 33

当日 ▲涨 22 ▼跌 36 ●平 1

●黑色系 ●有色金属 ●贵金属/新能源/欧线 ●化工板块 ●原油产业链 ●农产品 ●股指期货 ●其他

右侧三角 = 当日涨跌：上涨（右上实心↗） 下跌（右下空心↘） 持平（不带三角）

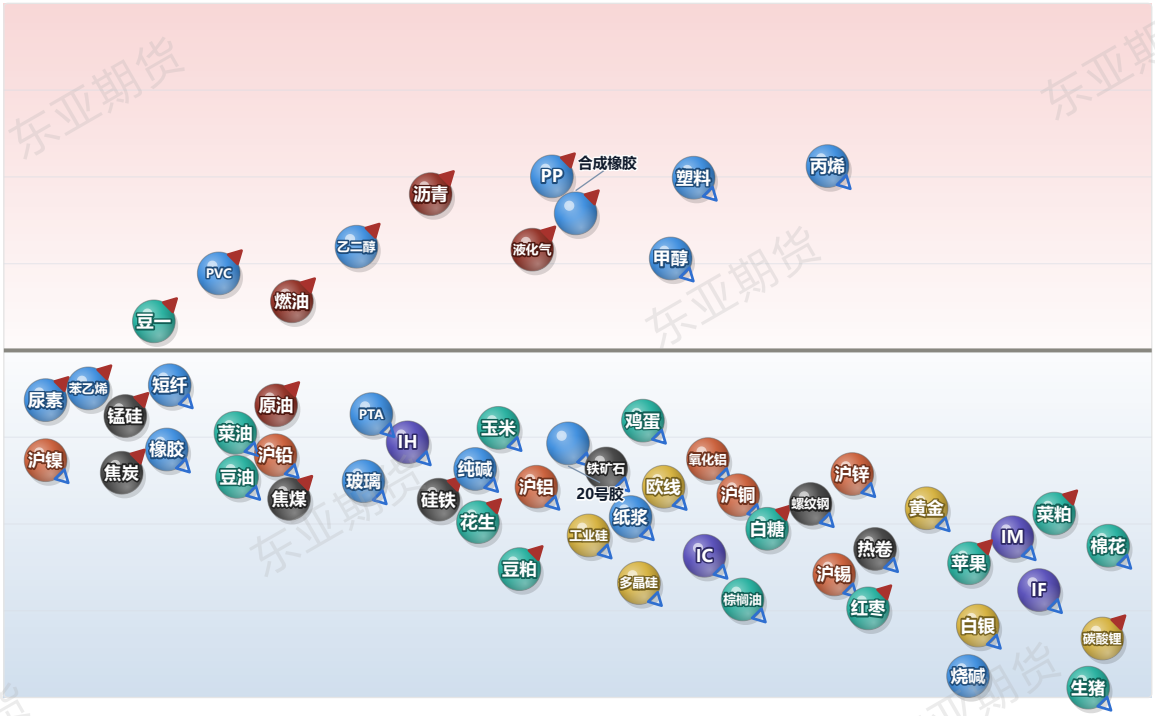

纵轴为品种相对龙轨的位置：上半为轨上、下半为轨下；横轴为离轨距离，越靠右离龙轨越远。球体颜色区分所属板块，右侧三角标记为当日涨跌方向（右上实心为上涨、右下空心为下跌，持平不标记）。上方统计条为客观计数，不含任何方向判断或操作建议。

本页为客观数据统计与技术面状态展示，不构成任何投资建议。

品种检索

黑色系板块
有色金属板块
贵金属/新能源/欧线板块
化工板块
原油产业链板块
农产品板块
股指期货板块
其他板块

本报告仅供参考,不构成投资建议,投资有风险,入市需谨慎。

黑色系板块分析

螺纹钢 返回检索

黑色系板块 · 最新价:3038.0(日收盘)

日:已下跌 | 中周期:接近(龙轨上方) | 小周期:震荡(龙轨上方)

技术面解读：日线在龙轨下方，中周期在上方、小周期在上方，几个周期的位置还不一致。低点与高点都在逐个降低。眼下先盯这步走不走得成——走成了，三个周期统一；走不成，只是小周期先动了一下。另外，这轮下压的尽头在哪——继续压，还是原样；出现止步动作，才谈修复。（本内容及观点仅供参考，不构成任何投资建议。）



资金情况（前20席位）：多头 1,168,324手 | 空头 1,169,425手 | 净多 349,381手 | 净空 169,370手 | 多空比 1.00

仓单分析：当前注册仓单55,731张合计55,731张。近7日减少1,494张(-2.6%)。历史分位9.5%，处于近三年低位，交割节奏正常，(仓单数据来源于:同花顺)

基本面参考：本期呈"复产延续+需求回落+去库放缓"：产量185.9万吨（环比+4.72/+2.60%）连续第三周复产，产能利用率升至39.72%；表需200.8万吨（-5.27/-2.56%）由升转降，月末赶工脉冲退坡、11月施工淡季临近；总库存482.37万吨（-14.9/-3.00%）去库延续但斜率放缓，社库334.98（-4.30%）、厂库147.39（+0.15）由去转平。低库存（482万吨历史同期低位）仍是最强底部支撑，但复产斜率延续叠加表需回落，去库动能边际衰减，盘面已在 3000 元/吨关口附近反复。核心关注：表需回落斜率（淡季兑现度）、复产与去库的平衡、北方采暖季限产的实际铁水减量。（信息来源：东亚期货每日商品期市纵览2026年11月05日）

热卷

返回检索

黑色系板块 · 最新价:3195.0(日收盘)

日:已下跌 | 中周期:接近(龙轨上方) | 小周期:接近(龙轨上方)

技术面解读：日线落在龙轨下方，中周期落到上方、小周期落到上方，步调不一致。低点和高点一个比一个低。真正要盯的是日线跟不跟——跟过来，三个周期重新同步；不跟，只是一次短周期的修复。其次，这轮下压的尽头在哪——继续压，还是原样；出现止步动作，才谈修复。（本内容及观点仅供参考，不构成任何投资建议。）

近60日主连K线走势(数据来源:同花顺iFinD)



资金情况（前20席位）：多头 1,277,621手 | 空头 1,200,502手 | 净多 405,329手 | 净空 157,294手 | 多空比 1.06

仓单分析：当前注册仓单204,112张合计204,112张。近7日减少15,592张(-7.1%)。历史分位19.0%，处于近三年低位，交割节奏正常，(仓单数据来源于:同花顺)

基本面参考：热卷产量回升、表需微升、厂库累库：产量291.28万吨（环比+3.19/+1.11%）回升，表需297.17万吨（+1.61/+0.55%）继续微升，总库存422.31万吨（-5.89/-1.38%）去库，但厂库71.00（+3.28）累库、社库351.31（-9.17）去化——库存向钢厂端累积。制造业订单边际走弱、海外热卷FOB报价走低，热卷吨钢亏损仍为五大材中偏重，供需结构弱于螺纹。核心关注：厂库累库是否扩散、制造业订单持续性、卷螺价差走向。（信息来源：东亚期货每日商品期市纵览2026年11月05日）

焦炭

返回检索

黑色系板块 · 最新价:1915.0(日收盘)

日:已下跌 | 中周期:震荡(龙轨上方) | 小周期:震荡(龙轨上方)

技术面解读：日线位于龙轨下方，中周期则在上方、小周期则在上方，几个周期的位置还不一致。低点与高点都在逐个降低。真正要盯的是小周期守不守得住，守得住并向日线传导，格局才谈改变；守不住，只是短周期的反复。其次，这轮下压的尽头在哪——继续压，还是原样；出现止步动作，才谈修复。（本内容及观点仅供参考，不构成任何投资建议。）

近60日主连K线走势(数据来源:同花顺iFinD)



资金情况（前20席位）：多头 32,868手 | 空头 30,217手 | 净多 7,589手 | 净空 2,863手 | 多空比 1.09

仓单分析：当前注册仓单1,010张合计1,010张。近7日增加5张(+0.5%)。历史分位61.9%，处于中等偏高水平，交割节奏正常，(仓单数据来源于:同花顺)

基本面参考：焦炭第三轮提降预期骤然升温、钢焦博弈僵持：焦煤加速补跌向焦化环节让利，即期入炉成本下移，钢厂获继续压价底气，市场预计近日开启第三轮提降（50-55元/吨）；主流焦企召开市场交流会，明确表示当前供需格局不具备提降条件、坚持稳价保供、要求焦企加大限产减少亏损，钢焦在深度亏损下互不相让。焦企低开工维持，全样本独立焦企日产61.1万吨跟随铁水回落。需求端铁水231.87万吨创新低、钢厂采购按需、冬储未启动。核心关注：第三轮提降落地与否及焦企限产范围、焦煤让利幅度、铁水对刚需的拉动。（信息来源：东亚期货每日商品期市纵览2026年11月05日）

焦煤

返回检索

黑色系板块 · 最新价:1406.5(日收盘)

日:已下跌 | 中周期:接近(龙轨上方) | 小周期:震荡(龙轨上方)

技术面解读：日线位于龙轨下方，中周期则在上方、小周期则在上方，几个周期的位置还不一致。低点与高点都在逐个降低。主要看日线跟不跟——跟过来，三个周期重新同步；不跟，只是一次短周期的修复。其次，前高收不收得回——收不回，原来的样子不变；收回了，要重新看。（本内容及观点仅供参考，不构成任何投资建议。）

近60日主连K线走势(数据来源:同花顺iFinD)

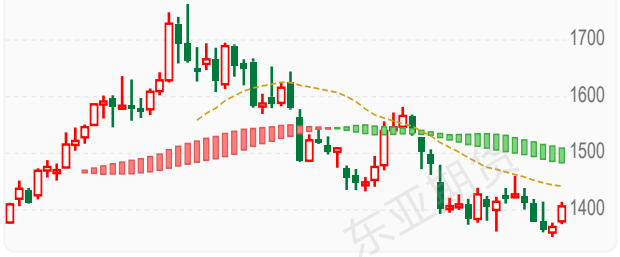

资金情况（前20席位）：多头 302,056手 | 空头 290,311手 | 净多 60,313手 | 净空 25,126手 | 多空比 1.04

仓单分析：当前注册仓单0张合计0张。近7日减少1,599张(-100.0%)。历史分位8.3%，处于近三年低位，交割节奏正常，(仓单数据来源于:同花顺)需关注库存去化持续性及补库需求。

基本面参考：焦煤供给恢复与进口放量共振、盘面承压：山西11-2能源局增产保供会、11-4专题会落实煤炭新规十七条，全力推动煤矿复产增产；蒙煤通关明显放量——11-3甘其毛都跳增至830车（前期600-700车），满都拉口岸杭吉线恢复通行后日均530辆，市场主线由"供给偏紧"切换至"进口增量预期"。竞拍流拍率升至23.5%、成交价普跌，蒙5\#原煤1566元/吨续跌。需求端铁水231.87万吨续降、焦企亏损按需采购，冬储补库未启动。核心关注：蒙煤通关提量持续性、山西复产实际产量、竞拍流拍与价格走势。（信息来源：东亚期货每日商品期市纵览2026年11月05日）

铁矿石 返回检索

黑色系板块 · 最新价:687.5(日收盘)

日:转跌 | 中周期:震荡(龙轨上方) | 小周期:接近(龙轨上方)

技术面解读：日线在龙轨下方，中周期在上方、小周期在上方，步调不一致。高低点还在交错，结构上没体现出规律。先说要紧的：日线跟不跟——跟过来，三个周期重新同步；不跟，只是一次短周期的修复。再补充一点，结构落后位置一步，高低点走出单边结构，位置与结构才谈得上同步。（本内容及观点仅供参考，不构成任何投资建议。）

近60日主连K线走势(数据来源:同花顺iFinD)



资金情况（前20席位）：多头 327,882手 | 空头 356,425手 | 净多 54,124手 | 净空 94,290手 | 多空比 0.92

仓单分析：当前注册仓单4,750张合计4,750张。近7日增加550张(+13.1%)。历史分位100.0%，处于近三年高位水平，交割节奏正常，(仓单数据来源于:同花顺)

基本面参考：铁矿供增需减、港口累库延续：全球发运回升、到港增加，港口库存延续累增、处下半年偏低区间但压力渐显；需求端铁水231.87万吨（-0.43）创4月以来新低、钢厂亏损控产、按需采购，冬储补库尚未启动。FMG与中矿谈判未决、超特粉流通受限，铁矿石仓单一个月增长4200手压制近月。宏观端美国JOLTS超预期、12月加息概率升至约79%，美元偏强压制估值。核心关注：铁水是否进一步回落、港口累库节奏、FMG谈判与发运到港。（信息来源：东亚期货每日商品期市纵览2026年11月05日）

硅铁 返回检索

黑色系板块 · 最新价:5704.0(日收盘)

日:已下跌 | 中周期:震荡(龙轨下方) | 小周期:接近(龙轨下方)

技术面解读：三个周期都位于龙轨下方，步调是一致的，其中日线已经在龙轨下方运行一段时间。前低这一档已被越过。主要看三个周期会不会继续同步——继续同步，弱势未变；出现分化，说明这一边的力量在松动。其次，这个位置收不收得回——收回来，结构复原；收不回，就要按新的高低点关系看。（本内容及观点仅供参考，不构成任何投资建议。）

近60日主连K线走势(数据来源:同花顺iFinD)



资金情况（前20席位）：多头 172,514手 | 空头 170,155手 | 净多 48,019手 | 净空 44,238手 | 多空比 1.01

仓单分析：当前注册仓单3,830张合计3,830张。近7日增加3,830张(+0.0%)。历史分位33.3%，处于中等偏低水平，交割节奏正常，(仓单数据来源于:同花顺)

基本面参考：周产量降至11.64万吨，样本厂库存回落至8.9万吨，环比减少0.41万吨，此前累库结束，供应压力边际缓解；但终端钢材需求疲弱，金属镁减产、出口走弱，非钢需求缺乏增量；兰炭和宁夏电价下调，成本支撑有所松动，主产区仍普遍亏损。（信息来源：东亚期货每日商品期市纵览2026年11月05日）

锰硅 返回检索

黑色系板块 · 最新价:5846.0(日收盘)

日:转跌 | 中周期:震荡(龙轨下方) | 小周期:震荡(龙轨下方)

技术面解读：三个周期都位于龙轨下方，步调是一致的；就日线来说，贴着龙轨，距离很近。低点和高点是逐级降低的。真正要盯的是这种同步稳不稳——稳住，弱势格局未变；有周期先止步，需重新评估。其次，前高收不收得回——收不回，原来的样子不变；收回了，要重新看。（本内容及观点仅供参考，不构成任何投资建议。）

近60日主连K线走势(数据来源:同花顺iFinD)

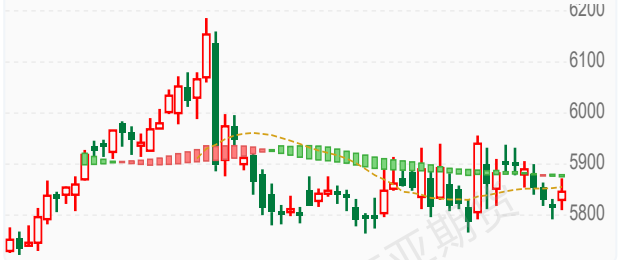

资金情况（前20席位）：多头 241,507手 | 空头 234,937手 | 净多 66,561手 | 净空 37,124手 | 多空比 1.03

仓单分析：当前注册仓单3,530张合计3,530张。近7日增加3,530张(+0.0%)。历史分位33.3%，处于中等偏低水平，交割节奏正常，(仓单数据来源于:同花顺)

基本面参考：内蒙古、宁夏减产，南方因枯水期停产，但周产量回升至2.8万吨/日、开工率33.2%，供应仍偏宽松；钢厂盈利占比低，需求仅小幅回升至11.2万吨；样本厂库存36.2万吨，处于近年高位并持续累积；锰矿外盘挺价，但港口库存高、化工焦偏弱，成本上行受阻。（信息来源：东亚期货每日商品期市纵览2026年11月05日）

有色金属板块分析

沪铅

返回检索

有色金属板块 · 最新价:15970.0(日收盘)

日:转跌 | 中周期:震荡(龙轨下方) | 小周期:接近(龙轨下方)

技术面解读：三个周期都位于龙轨下方，步调是一致的；就日线来说，贴着龙轨，距离很近。低点和高点是逐级降低的。眼下先盯这种同步稳不稳——稳住，弱势格局未变；有周期先止步，需重新评估。另外，前高收不收得回——收不回，原来的样子不变；收回了，要重新看。（本内容及观点仅供参考，不构成任何投资建议。）



资金情况（前20席位）：多头 42,863手 | 空头 39,871手 | 净多 14,880手 | 净空 10,022手 | 多空比 1.08

仓单分析：当前注册仓单6,974张合计6,974张。近7日减少1,814张(-20.6%)。历史分位9.5%，处于近三年低位，交割节奏正常，(仓单数据来源于:同花顺)需关注库存去化持续性及补库需求。

基本面参考：再生开工回升而电池开工回落，供需边际变化削弱反弹基础；国内社会库存处于低位，废电瓶成本又限制再生利润修复，价格向下也有约束。后续重点看再生供应恢复能否持续，以及电池企业采购节奏。（信息来源：东亚期货每日商品期市纵览2026年11月05日）

氧化铝

返回检索

有色金属板块 · 最新价:2632.0(日收盘)

日:反抽 | 中周期:接近(龙轨上方) | 小周期:震荡(龙轨下方)

技术面解读：日线、小周期在龙轨下方，中周期在上方，步调不一致。高低点还在交错，结构上没体现出规律。重点看这个分歧往哪边解——合到哪边，就往哪边走。其次，结构落后位置一步，高低点走出单边结构，位置与结构才谈得上同步。（本内容及观点仅供参考，不构成任何投资建议。）



资金情况（前20席位）：多头 138,413手 | 空头 150,964手 | 净多 27,477手 | 净空 57,700手 | 多空比 0.92

仓单分析：当前注册仓单209,912张合计209,912张。近7日减少2,437张(-1.1%)。历史分位14.3%，处于近三年低位，交割节奏正常，(仓单数据来源于:同花顺)

基本面参考：供应端行业开工率维持高位，广西部分装置检修带来边际减量，但整体供给富余格局未改，厂内及社会库存持续累积，仓单压力仍存。需求端下游电解铝产能已接近上限，仅维持刚性采购，新增需求空间有限。成本端铝土矿、液碱价格偏弱，成本支撑力度不足。（信息来源：东亚期货每日商品期市纵览2026年11月05日）

沪铜

返回检索

有色金属板块 · 最新价:104260.0(日收盘)

日:已下跌 | 中周期:远离(龙轨下方) | 小周期:震荡(龙轨下方)

技术面解读：日线、中周期、小周期都处在龙轨下方，步调是一致的；日线已经在龙轨下方运行一段时间。前低已被越过。主要看三个周期会不会保持同步——保持住，弱势就延续；有周期先走好，短期就当反弹看。其次，这个位置收不收得回——收回来，结构复原；收不回，就要按新的高低点关系看。（本内容及观点仅供参考，不构成任何投资建议。）



资金情况（前20席位）：多头 122,680手 | 空头 131,060手 | 净多 36,333手 | 净空 54,606手 | 多空比 0.94

仓单分析：当前注册仓单6,574张合计6,574张。近7日减少6,046张(-47.9%)。历史分位4.8%，处于近三年低位，交割节奏正常，(仓单数据来源于:同花顺)需关注库存去化持续性及补库需求。

基本面参考：矿端供应约束仍存，铜精矿加工费偏低，冶炼产出释放受限，国内显性库存维持低位，现货升水坚挺形成支撑。需求端呈现结构性分化，电网、新能源板块需求具备韧性，地产链及传统制造业订单偏弱，下游以刚需采购为主，主动补库意愿有限。外盘LME库存出现阶段性累库，海内外库存格局分化。（信息来源：东亚期货每日商品期市纵览2026年11月05日）

沪铝 返回检索

有色金属板块 · 最新价:23030.0(日收盘)

日:已下跌 | 中周期:震荡(龙轨下方) | 小周期:接近(龙轨下方)

技术面解读：三个周期都位于龙轨下方，步调是一致的；就日线来说，已经在龙轨下方运行一段时间。低点和高点是逐级降低的。重点看三个周期会不会继续同步——继续同步，弱势未变；出现分化，说明这一边的力量在松动。其次，这轮下压的尽头在哪——继续压，还是原样；出现止步动作，才谈修复。（本内容及观点仅供参考，不构成任何投资建议。）



资金情况（前20席位）：多头 152,433手 | 空头 161,506手 | 净多 35,216手 | 净空 30,740手 | 多空比 0.94

仓单分析：当前注册仓单53,012张合计53,012张。近7日减少8,876张(-14.3%)。历史分位4.8%，处于近三年低位，交割节奏正常，(仓单数据来源于:同花顺)

基本面参考：供应端国内电解铝产能接近政策上限，增量空间有限，少量复产投放节奏偏慢。库存维持低位，但近期去库速度明显放缓，仓单压力温和。需求端逐步转入季节性淡季，建筑型材开工回落，线缆板块需求保持韧性，下游加工企业多按需采购，主动补库意愿不强。（信息来源：东亚期货每日商品期市纵览2026年11月05日）

沪锌 返回检索

有色金属板块 · 最新价:25270.0(日收盘)

日:已下跌 | 中周期:震荡(龙轨下方) | 小周期:震荡(龙轨下方)

技术面解读：日线、中周期、小周期都处在龙轨下方，步调是一致的；日线已经在龙轨下方运行一段时间。前低已被越过。重点看三个周期会不会继续同步——继续同步，弱势未变；出现分化，说明这一边的力量在松动。其次，修复的进展——收回来，修复就算完成；迟迟收不回，这个位置就是后面的参照。（本内容及观点仅供参考，不构成任何投资建议。）

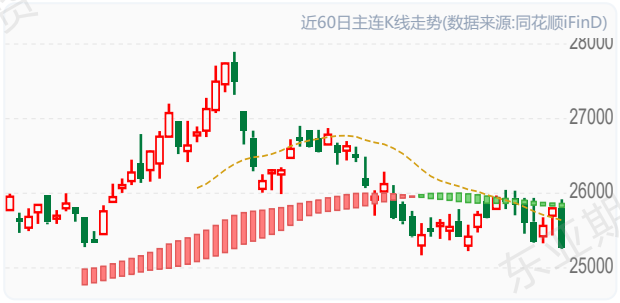

资金情况（前20席位）：多头 73,741手 | 空头 64,022手 | 净多 27,507手 | 净空 9,382手 | 多空比 1.15

仓单分析：当前注册仓单58,918张合计58,918张。近7日减少3,788张(-6.0%)。历史分位4.8%，处于近三年低位，交割节奏正常，(仓单数据来源于:同花顺)

基本面参考：矿端偏紧格局延续，锌精矿加工费维持低位，冶炼厂持续亏损，部分企业维持检修，精炼锌产出释放受限，供给端存在刚性约束。需求端逐步步入季节性淡季，镀锌、压铸开工偏弱，下游以刚需采购为主，主动补库意愿不足。（信息来源：东亚期货每日商品期市纵览2026年11月05日）

沪镍 返回检索

有色金属板块 · 最新价:122740.0(日收盘)

日:反抽 | 中周期:震荡(龙轨上方) | 小周期:震荡(龙轨上方)

技术面解读：日线在龙轨下方，中周期在上方、小周期在上方，几个周期的位置还不一致。高点在降低、低点在抬高，波动范围越收越窄，属收敛形状。真正要盯的是小周期守不守得住，守得住并向日线传导，格局才谈改变；守不住，只是短周期的反复。其次，结构走势滞后一步，需要高低点走出单边结构，多周期与价格结构才算完全同步。（本内容及观点仅供参考，不构成任何投资建议。）



资金情况（前20席位）：多头 84,055手 | 空头 89,651手 | 净多 19,483手 | 净空 27,395手 | 多空比 0.94

仓单分析：当前注册仓单87,483张合计87,483张。近7日减少2,613张(-2.9%)。历史分位4.8%，处于近三年低位，交割节奏正常，(仓单数据来源于:同花顺)

基本面参考：供应端印尼镍品增量持续释放，减产传闻暂未形成实质落地，镍元素整体供给宽松；菲律宾矿逐步进入雨季，带来边际扰动。需求端不锈钢旺季兑现不足，下游订单偏弱，钢厂采购偏谨慎；新能源领域需求结构性分化，三元前驱体新增订单有限。（信息来源：东亚期货每日商品期市纵览2026年11月05日）

沪锡 返回检索

有色金属板块 · 最新价:343340.0(日收盘)

日:已下跌 | 中周期:远离(龙轨下方) | 小周期:震荡(龙轨下方)

技术面解读：日线、中周期、小周期都处在龙轨下方，步调是一致的；日线离龙轨相当远，距离明显拉开，有一定风险。前低已被越过。眼下先盯三个周期会不会继续同步——继续同步，弱势未变；出现分化，说明这一边的力量在松动。另外，这个位置收不收得回——收回来，结构复原；收不回，就要按新的高低点关系看。（本内容及观点仅供参考，不构成任何投资建议。）



资金情况（前20席位）：多头 26,827手 | 空头 24,768手 | 净多 7,076手 | 净空 3,753手 | 多空比 1.08

仓单分析：当前注册仓单1,574张合计1,574张。近7日减少444张(-22.0%)。历史分位4.8%，处于近三年低位，交割节奏正常，(仓单数据来源于:同花顺)需关注库存去化持续性及补库需求。

基本面参考：本轮下行伴随科技资产对AI投入回报的重新定价，电子需求预期降温压低锡价估值；周末披露的银漫采区复产又带来矿源恢复预期，但冶炼开工和10月产量已明显下降，进口亏损扩大也限制外部补充。供应收缩提供底部约束，焊料开工回落与科技资产波动则限制反弹持续性。（信息来源：东亚期货每日商品期市纵览2026年11月05日）

本报告仅供参考,不构成投资建议,投资有风险,入市需谨慎。

贵金属/新能源/欧线板块分析

白银

返回检索

贵金属/新能源/欧线板块 · 最新价:12402.0(日收盘)

日:已下跌 | 中周期:接近(龙轨下方) | 小周期:接近(龙轨下方)

技术面解读: 日线、中周期、小周期都处在龙轨下方，步调是一致的；就日线来说，离龙轨相当远，距离明显拉开，有一定风险。低点和高点是逐级降低的。眼下先盯这种同步稳不稳——稳住，弱势格局未变；有周期先止步，需重新评估。另外，这轮下压的尽头在哪——继续压，还是原样；出现止步动作，才谈修复。（本内容及观点仅供参考，不构成任何投资建议。）

近60日主连K线走势(数据来源:同花顺iFinD)



资金情况（前20席位）： 多头 126,858手 | 空头 115,355手 | 净多 34,076手 | 净空 17,669手 | 多空比 1.10

仓单分析： 当前注册仓单1,380,708张合计1,380,708张。近7日增加15,825张(+1.2%)。历史分位57.1%，处于中等偏高水平，交割节奏正常，(仓单数据来源于:同花顺)

基本面参考： 利多因素：工业需求持续支撑，人工智能基础设施建设、光伏及电子领域持续拉动白银作为关键工业金属的消耗。全球交易所白银库存大幅萎缩，上金所库存降至500吨附近的历史低位，供需趋紧。利空因素：美联储维持高利率时间窗口超预期，市场对年内再度加息的预期升温，美元持续走强对白银价格构成压制。全球主要经济体制造业PMI多数位于荣枯线下方，工业需求短期承压。总结而言：白银供需面偏紧与宏观流动性收紧形成多空博弈，库存低位支撑长期价值但短期美元压制明显。（信息来源：东亚期货每日商品期市纵览2026年11月05日）

黄金

返回检索

贵金属/新能源/欧线板块 · 最新价:869.86(日收盘)

日:已下跌 | 中周期:接近(龙轨上方) | 小周期:接近(龙轨下方)

技术面解读: 日线、小周期在龙轨下方，中周期在上方，步调不一致。低点和高点一个比一个低。重点看这个分歧往哪边解——合到哪边，就往哪边走。其次，这轮下压的尽头在哪——继续压，还是原样；出现止步动作，才谈修复。（本内容及观点仅供参考，不构成任何投资建议。）

近60日主连K线走势(数据来源:同花顺iFinD)



资金情况（前20席位）： 多头 99,397手 | 空头 45,484手 | 净多 66,537手 | 净空 -29,077手 | 多空比 2.19

仓单分析： 当前注册仓单118,404张合计118,404张。近7日增加1,500张(+1.3%)。历史分位100.0%，处于近三年高位水平，交割节奏正常，(仓单数据来源于:同花顺)

基本面参考： 利多因素：全球央行持续购金，中国央行官方黄金储备从6200万盎司稳步升至7500万盎司以上。地缘政治紧张局势持续推升避险需求，2025年全球央行购金量创历史新高。贵金属长期牛市逻辑未变。利空因素：美联储存在加息可能，杰克逊霍尔会议后加息预期升温压制金价。美元指数走强及美国国债收益率上行增加黄金持有成本。总结而言：黄金受央行购金与避险需求长期支撑，但短期面临高利率与强美元压制，金价中枢仍将缓慢上移。（信息来源：东亚期货每日商品期市纵览2026年11月05日）

工业硅

返回检索

贵金属/新能源/欧线板块 · 最新价:8495.0(日收盘)

日:已下跌 | 中周期:震荡(龙轨下方) | 小周期:震荡(龙轨下方)

技术面解读: 三个周期都落在龙轨下方，步调是一致的；就日线来说，已经在龙轨下方运行一段时间。低点已经越过了前低。真正要盯的是三个周期会不会保持同步——保持住，弱势就延续；有周期先走好，短期就当反弹看。其次，这个位置收不收得回——收回来，结构复原；收不回，就要按新的高低点关系看。（本内容及观点仅供参考，不构成任何投资建议。）

近60日主连K线走势(数据来源:同花顺iFinD)



资金情况（前20席位）： 多头 144,466手 | 空头 132,562手 | 净多 40,972手 | 净空 16,400手 | 多空比 1.09

仓单分析： 当前注册仓单28,732张合计28,732张。近7日减少3,632张(-11.2%)。历史分位4.8%，处于近三年低位，交割节奏正常，(仓单数据来源于:同花顺)

基本面参考： 西南丰水期结束、电价即将上涨，带动市场情绪边际好转，传导至硅企端上调报价；但下游企业对高价接受度较低，仍以刚需采购为主，上下游博弈延续。短期来看，工业硅成本端与减产兑现联合支撑盘面，下游减产需求较弱压制上行空间，需要等待西南地区停炉与多晶硅减产的实际落地形成共振。（信息来源：东亚期货每日商品期市纵览2026年11月05日）

碳酸锂

返回检索

贵金属/新能源/欧线板块 · 最新价:92860.0(日收盘)

日:已下跌 | 中周期:接近(龙轨下方) | 小周期:震荡(龙轨上方)

技术面解读：日线、中周期位于龙轨下方，小周期则在上方，几个周期的位置还不一致。低点与高点都在逐个降低。主要看哪一边先定下来——合到下方一侧，趋于一致；合到上方一侧，分化会传到日线。其次，前高收不收得回——收不回，原来的样子不变；收回了，要重新看。（本内容及观点仅供参考，不构成任何投资建议。）

近60日主连K线走势(数据来源:同花顺iFinD)



资金情况（前20席位）：多头 310,087手 | 空头 328,739手 | 净多 29,634手 | 净空 52,136手 | 多空比 0.94

仓单分析：当前注册仓单21,041张合计21,041张。近7日增加3,282张(+18.5%)。历史分位47.6%，处于中等偏低水平，交割节奏正常，(仓单数据来源于:同花顺)

基本面参考：供给端，枧下窝采矿环评公示结束，远期云母增量预期持续扰动盘面，同时青海DLE盐湖进入季节性提产窗口，供给宽松预期升温。需求端电芯排产下修、国内新能源车零售偏弱，下游采购以刚需为主。弱预期经多次强化，暂时主导盘面，后续重点跟踪枧下窝复产进度以及排产兑现情况。（信息来源：东亚期货每日商品期市纵览2026年11月05日）

多晶硅

返回检索

贵金属/新能源/欧线板块 · 最新价:34790.0(日收盘)

日:已下跌 | 中周期:震荡(龙轨下方) | 小周期:接近(龙轨下方)

技术面解读：三个周期都位于龙轨下方，步调是一致的；日线离龙轨相当远，距离明显拉开，有一定风险。低点和高点一个比一个低。眼下先盯这种同步稳不稳——稳住，弱势格局未变；有周期先止步，需重新评估。另外，前高收不收得回——收不回，原来的样子不变；收回了，要重新看。（本内容及观点仅供参考，不构成任何投资建议。）

近60日主连K线走势(数据来源:同花顺iFinD)



资金情况（前20席位）：多头 36,235手 | 空头 36,448手 | 净多 5,725手 | 净空 8,351手 | 多空比 0.99

仓单分析：当前注册仓单18,940张合计18,940张。近7日减少2,510张(-11.7%)。历史分位4.8%，处于近三年低位，交割节奏正常，(仓单数据来源于:同花顺)

基本面参考：上游挺价延续，期现端交投活跃，盘面持续走弱带动成交价格下移，部分期现商上调基差出货，多空博弈升温。展望未来，在供给端实质性收缩得到验证、库存转入去化之前，行情或难有趋势性反转，需持续跟踪减产执行、库存变化与行业自律约束三方面信号。（信息来源：东亚期货每日商品期市纵览2026年11月05日）

欧线

返回检索

贵金属/新能源/欧线板块 · 最新价:2326.0(日收盘)

日:已下跌 | 中周期:震荡(龙轨下方) | 小周期:震荡(龙轨下方)

技术面解读：日线、中周期、小周期都处在龙轨下方，步调是一致的；日线已经在龙轨下方运行一段时间。前低被越过的幅度不小。眼下先盯这种同步稳不稳——稳住，弱势格局未变；有周期先止步，需重新评估。另外，这轮下压有没有尽头——出现止步动作，才有修复可言；继续压，仍要按弱势看待。（本内容及观点仅供参考，不构成任何投资建议。）

近60日主连K线走势(数据来源:同花顺iFinD)



仓单分析：

基本面参考：11月上半月运价实际成交持续下移，马士基第46周开舱价降至3000美元/FEU，11月涨价函未兑现、落空；全球运力升至3500万TEU，新船持续投放、红海复航推进；货量尚未明显回暖，供增需弱。12月和02合约取决于下旬宣涨的落地情况。（信息来源：东亚期货每日商品期市纵览2026年11月05日）

化工板块板块分析

甲醇

返回检索

化工板块板块 · 最新价:3153.0(日收盘)

日:回踩 | 中周期:接近(龙轨下方) | 小周期:接近(龙轨下方)

技术面解读：日线在龙轨上方，中周期在下方、小周期在下方，几个周期的位置还不一致。低点与高点都在逐个抬高。重点看日线守不守得住，守住，只是短周期的反复；守不住，弱势会传导上来。其次，前高这道坎过不过得去——过去了，空间进一步打开；反复过不去，就要重新掂量。（本内容及观点仅供参考，不构成任何投资建议。）

近60日主连K线走势(数据来源:同花顺iFinD)



资金情况（前20席位）：多头 583,755手 | 空头 494,228手 | 净多 194,989手 | 净空 33,929手 | 多空比 1.18

仓单分析：当前注册仓单5,011张合计5,011张。近7日减少688张(-12.1%)。历史分位4.8%，处于近三年低位，交割节奏正常，(仓单数据来源于:同花顺)

基本面参考：供应方面久泰200万吨计划近期重启，龙兴泰30万吨月底重启，11月中旬重启装置较多，关注兑现，宝丰280万吨新装置或开车推迟至11月下旬左右。伊朗甲醇装置大部分装置均停车中，当前伊朗仅两套装置低负荷运行，主要受制于封锁影响，当前伊朗罐容紧张。需求方面传统需求开工率近期回升，MTBE、甲醛、二甲醚、DMF、醋酸开工负荷提升，周内内地成交情绪较好，下游积极补货。烯烃需求回落，周内诚志两套MTO装置均停车检修，华东甲醇价格偏高，预计继续压制MTO需求，但部分装置或计划重启，关注兑现。（信息来源：东亚期货每日商品期市纵览2026年11月05日）

合成橡胶

返回检索

化工板块板块 · 最新价:15575.0(日收盘)

日:转涨 | 中周期:震荡(龙轨下方) | 小周期:接近(龙轨下方)

技术面解读：日线在龙轨上方，中周期在下方、小周期在下方，几个周期的位置还不一致。低点与高点都在逐个抬高。主要看日线守不守得住，守住，只是短周期的反复；守不住，弱势会传导上来。其次，这道前高怎么处理——过得去，形态才算补上；过不去，它就还是面前的一道坎。（本内容及观点仅供参考，不构成任何投资建议。）

近60日主连K线走势(数据来源:同花顺iFinD)



资金情况（前20席位）：多头 36,672手 | 空头 36,712手 | 净多 6,134手 | 净空 7,046手 | 多空比 1.00

仓单分析：当前注册仓单11,700张合计11,700张。近7日减少340张(-2.8%)。历史分位23.8%，处于中等偏低水平，交割节奏正常，(仓单数据来源于:同花顺)

基本面参考：原油高位回调，合成橡胶跟随减仓下行，之前BR 不跌，是因为盘面驱动已从 "原油地缘情绪" 切换到 "丁二烯成本" 主线。但原油高位回调候丁二烯也大幅回调，成本下滑了。国际原油走弱，拖累整个能化板块情绪；原料丁二烯近期库存小幅回升，加工利润修复，成本对顺丁的强支撑有所松动，不再是单边驱动逻辑。丁二烯自身需求受 ABS、SBS 开工偏弱拖累，向上弹性受限。国内顺丁装置整体开工平稳，检修偏少，部分前期亏损降负装置逐步恢复；仓单维持中等水平，流通货源不算紧张，供应端暂无强收缩逻辑，低库存红利边际减弱。下游轮胎依旧是弱现实格局。半钢排产尚可，但全钢胎终端货运、基建需求偏弱，轮胎厂成品库存偏高，对顺丁保持按需采购、随用随拿，高价追货意愿不强。轮胎开工小幅波动、难有持续性回升，是压制顺丁反弹高度的核心因素。（信息来源：东亚期货每日商品期市纵览2026年11月05日）

纯碱

返回检索

化工板块板块 · 最新价:989.0(日收盘)

日:反抽 | 中周期:震荡(龙轨下方) | 小周期:远离(龙轨下方)

技术面解读：日线、中周期、小周期都处在龙轨下方，步调是一致的，其中日线贴着龙轨，距离很近。高低点交错出现，结构上没有走出规律。眼下先盯三个周期会不会继续同步——继续同步，弱势未变；出现分化，说明这一边的力量在松动。另外，结构比位置慢一步，高低点连成单边结构之后，位置与结构才算真正同步。（本内容及观点仅供参考，不构成任何投资建议。）

近60日主连K线走势(数据来源:同花顺iFinD)



资金情况（前20席位）：多头 628,583手 | 空头 754,326手 | 净多 15,683手 | 净空 271,524手 | 多空比 0.83

仓单分析：当前注册仓单3,734张合计3,734张。近7日增加59张(+1.6%)。历史分位100.0%，处于近三年高位水平，交割节奏正常，(仓单数据来源于:同花顺)

基本面参考：10月大厂集中检修，产量降至62.4万吨，开工率66.55%，企业库存去化22%至136.65万吨；但博源等装置11月集中复产，预计产量回升至71万吨以上，去库驱动来自减产，并非来自需求改善；重碱刚需受浮法和光伏玻璃冷修压制。氨碱法、联碱法仍深度亏损，成本端有支撑。（信息来源：东亚期货每日商品期市纵览2026年11月05日）

烧碱

返回检索

化工板块板块 · 最新价:1529.0(日收盘)

日:已下跌 | 中周期:接近(龙轨下方) | 小周期:震荡(龙轨上方)

技术面解读：日线、中周期位于龙轨下方，小周期则在上方，几个周期的位置还不一致。低点与高点都在逐个降低。先说要紧的：这个分歧往哪边解——合到哪边，就往哪边走。再补充一点，价格到前高面前的表现——过得了前高，需要重估；过不了，维持原样。（本内容及观点仅供参考，不构成任何投资建议。）

近60日主连K线走势(数据来源:同花顺iFinD)



资金情况（前20席位）：多头 152,944手 | 空头 177,435手 | 净多 9,681手 | 净空 53,948手 | 多空比 0.86

仓单分析：当前注册仓单201张合计201张。近7日增加24张(+13.6%)。历史分位23.8%，处于中等偏低水平，交割节奏正常，(仓单数据来源于:同花顺)

基本面参考：昨日山东氧化铝大厂再次下调液碱采购价，连续5次下调液碱采购价，累计下调70元/水吨，液碱现货压力逐步兑现。当前01合约明显贴水现货，静态估值偏低，但现货也在下跌趋势中，估值需动态去看。当前烧碱依旧是低开工对应高库存，需求表现偏差。上周烧碱开工提升，烧碱年内仍有新产能投放，需求端氧化铝新产能已经大部分投产，在前期氧化铝集中投产下，烧碱需求并无起色，后期氧化铝投产放缓，烧碱需求更无指望，反而氧化铝存量有降负减产的可能，非铝需求弱、出口弱。烧碱中长期仍是供需过剩（信息来源：东亚期货每日商品期市纵览2026年11月05日）

尿素

返回检索

化工板块板块 · 最新价:1741.0(日收盘)

日:反抽 | 中周期:震荡(龙轨上方) | 小周期:接近(龙轨下方)

技术面解读：日线、小周期在龙轨下方，中周期在上方，几个周期的位置还不一致。高点在降低、低点在抬高，波动范围越收越窄，属收敛形状。眼下先盯这个分歧往哪边解——合到哪边，就往哪边走。另外，结构走势滞后一步，需要高低点走出单边结构，多周期与价格结构才算完全同步。（本内容及观点仅供参考，不构成任何投资建议。）

近60日主连K线走势(数据来源:同花顺iFinD)



资金情况（前20席位）：多头 166,167手 | 空头 198,226手 | 净多 21,492手 | 净空 88,077手 | 多空比 0.84

仓单分析：当前注册仓单662张合计662张。近7日增加662张(+0.0%)。历史分位33.3%，处于中等偏低水平，交割节奏正常，(仓单数据来源于:同花顺)

基本面参考：供应端行业开工维持高位，整体货源充裕；部分装置检修，但减量有限，整体供给宽松格局不变。工厂库存持续累积，企业出货压力仍在，报价灵活，实单议价空间大。需求端农业需求进入季节性淡季，追肥基本收尾；复合肥秋季生产逐步结束，板材等工业下游维持低开工，采购以随用随采为主，暂无集中补库，市场观望情绪浓厚。冬储尚未大规模启动，是当前核心缺利多因素。前期印标落地后利好兑现，短期暂无新的大型招标刺激；出口配额有托底预期，但增量有限，难以扭转国内宽松供需。成本煤头尿素成本端有一定底部支撑，但煤价波动对尿素拉动偏弱，成本不是当前行情主导变量。（信息来源：东亚期货每日商品期市纵览2026年11月05日）

橡胶

返回检索

化工板块板块 · 最新价:18585.0(日收盘)

日:转跌 | 中周期:震荡(龙轨下方) | 小周期:震荡(龙轨下方)

技术面解读：日线、中周期、小周期都处在龙轨下方，步调是一致的；日线贴着龙轨，距离很近。前低已被越过。眼下先盯这种同步稳不稳——稳住，弱势格局未变；有周期先止步，需重新评估。另外，这个位置能不能收回——收回来，结构复原；收不回，市场按新的高低点关系走。（本内容及观点仅供参考，不构成任何投资建议。）

近60日主连K线走势(数据来源:同花顺iFinD)

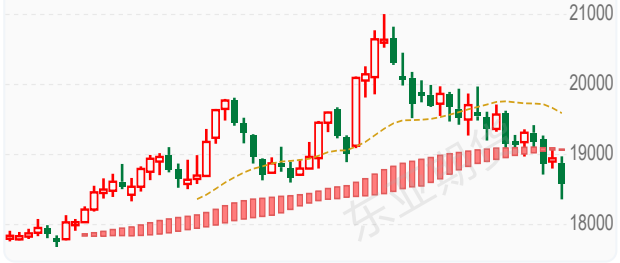

资金情况（前20席位）：多头 76,049手 | 空头 76,037手 | 净多 13,148手 | 净空 10,632手 | 多空比 1.00

仓单分析：当前注册仓单146,940张合计146,940张。近7日增加1,760张(+1.2%)。历史分位47.6%，处于中等偏低水平，交割节奏正常，(仓单数据来源于:同花顺)

基本面参考：短期处于 "天气溢价回吐 + 原料松动" 的回调窗口。重点盯：泰国原料报价、产区降雨 / 厄尔尼诺进展、轮胎开工率与成材跟涨情况。国产全乳胶现货跟随期货回调，市场心态转谨慎。青岛保税区 + 一般贸易库存小幅累库至 58.09 万吨，环比小幅增加，前期持续去库节奏暂停，对多头情绪形成压制。东南亚主产区进入开割季，市场博弈焦点转移：一方面超强厄尔尼诺预期（11–12 月峰值）带来远期减产故事，中长期供给有收缩预期；另一方面短期产区降雨阶段性改善，新胶释放预期升温，压制盘面涨幅。海外原料杯胶价格仍偏高，加工成本支撑现货底部。ANRPC 下调全球产量预估，全球供需维持小幅缺口格局。国内轮胎开工率回落，国庆假期过后，下游工厂以消化成品库存为主，轮胎厂采购谨慎，多维持刚需随采，追涨意愿弱。全钢胎相对偏稳，重卡替换需求有一定韧性；半钢胎偏弱，终端消费乏力，轮胎成品库存偏高，限制原料补库力度。（信息来源：东亚期货每日商品期市纵览2026年11月05日）

纸浆 返回检索

化工板块板块 · 最新价:4626.0(日收盘)

日:已下跌 | 中周期:接近(龙轨上方) | 小周期:接近(龙轨下方)

技术面解读：日线、小周期在龙轨下方，中周期在上方，周期之间的位置关系还不一致。高点与低点一降一升，范围逐渐收窄，属收敛形状。主要看这个分歧往哪边解——合到哪边，就往哪边走。其次，结构比位置慢一步，高低点连成单边结构之后，位置与结构才算真正同步。（本内容及观点仅供参考，不构成任何投资建议。）

近60日主连K线走势(数据来源:同花顺iFinD)

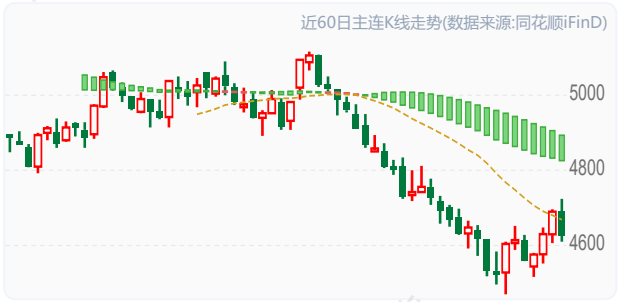

资金情况（前20席位）：多头 208,768手 | 空头 246,108手 | 净多 27,767手 | 净空 104,915手 | 多空比 0.85

仓单分析：当前注册仓单437,800张合计437,800张。近7日减少1,421张(-0.3%)。历史分位66.7%，处于中等偏高水平，交割节奏正常，(仓单数据来源于:同花顺)

基本面参考：上周中国主要地区及港口（1地区4港口）周度纸浆库存量203.86万吨，较节前一周环比上涨0.83%。从基本面来看，下游需求并未出现需求的明显好转，纸厂加工需求承压，开工率进一步走低，采购积极性偏弱，压制行情起复。（信息来源：东亚期货每日商品期市纵览2026年11月05日）

塑料 返回检索

化工板块板块 · 最新价:8838.0(日收盘)

日:已启动 | 中周期:震荡(龙轨下方) | 小周期:震荡(龙轨下方)

技术面解读：日线在龙轨上方，中周期在下方、小周期在下方，周期之间的位置关系还不一致。高低点的方向不统一，结构上还没体现出规律，价格则仍处在龙轨上方，和结构还没协调起来。主要看小周期收不收得回——收回来，三个周期重新同步；收不回，分化会向日线传导。其次，哪边先让步——高低点先走出单边，是结构先表态；价格先变到与结构同一侧，是位置先表态。（本内容及观点仅供参考，不构成任何投资建议。）

近60日主连K线走势(数据来源:同花顺iFinD)



资金情况（前20席位）：多头 299,189手 | 空头 294,250手 | 净多 72,678手 | 净空 86,891手 | 多空比 1.02

仓单分析：当前注册仓单5,466张合计5,466张。近7日减少1,320张(-19.5%)。历史分位28.6%，处于中等偏低水平，交割节奏正常，(仓单数据来源于:同花顺)

基本面参考：11月塑料供应端压力将逐步显性化，国内产量预计增至140万吨，环比增加1.21万吨，且有新增产能投放，蓝海新材料20万吨、中沙古雷60万吨、华锦阿美45万吨等装置计划11月投产。需求端则面临旺季消退拐点，北方棚膜需求逐步收尾，地膜尚未大规模启动，农膜开工率预计回落至45.30%；包装膜受电商节备货结束后订单回落影响，表观消费量微降至162.1万吨。下游采购谨慎，刚需为主，供需格局从紧平衡向宽松过渡。（信息来源：东亚期货每日商品期市纵览2026年11月05日）

PVC 返回检索

化工板块板块 · 最新价:4975.0(日收盘)

日:回踩 | 中周期:震荡(龙轨下方) | 小周期:接近(龙轨下方)

技术面解读：日线落在龙轨上方，中周期落到下方、小周期落到下方，步调不一致。高低点还在交错，结构上没体现出规律。最值得盯的是小周期收不收得回——收回来，三个周期重新同步；收不回，分化会向日线传导。还有，结构走势滞后一步，需要高低点走出单边结构，多周期与价格结构才算完全同步。（本内容及观点仅供参考，不构成任何投资建议。）

近60日主连K线走势(数据来源:同花顺iFinD)



资金情况（前20席位）：多头 610,257手 | 空头 604,334手 | 净多 239,367手 | 净空 207,881手 | 多空比 1.01

仓单分析：当前注册仓单111,599张合计111,599张。近7日减少2,557张(-2.2%)。历史分位4.8%，处于近三年低位，交割节奏正常，(仓单数据来源于:同花顺)

基本面参考：国内产量依旧偏低，本周电石法产量低位上升，乙烯法产量下降，需求端下游开工相对平稳，但周度企业订单大幅增加，未来仍是去库预期，成本端本周电石价格平稳，液氯价格降幅较大，成本支撑边际走弱，价格震荡为主。（信息来源：东亚期货每日商品期市纵览2026年11月05日）

PP 返回检索

化工板块板块 · 最新价:9585.0(日收盘)

日:已启动 | 中周期:震荡(龙轨下方) | 小周期:接近(龙轨下方)

技术面解读：日线位于龙轨上方，中周期则在下方、小周期则在下方，步调不一致。低点和高点一个比一个高。眼下先盯小周期收不收得回——收回来，三个周期重新同步；收不回，分化会向日线传导。另外，这道前高怎么处理——过得去，形态才算补上；过不去，它就还是面前的一道坎。（本内容及观点仅供参考，不构成任何投资建议。）

近60日主连K线走势(数据来源:同花顺iFinD)



资金情况（前20席位）：多头 447,868手 | 空头 381,094手 | 净多 143,581手 | 净空 59,105手 | 多空比 1.18

仓单分析：当前注册仓单24,894张合计24,894张。近7日减少2,051张(-7.6%)。历史分位9.5%，处于近三年低位，交割节奏正常，(仓单数据来源于:同花顺)

基本面参考：国内PP检修装置持续复产，行业供应稳步回升，市场货源趋于宽松。油制成本跟随高位原油保持坚挺，PDH 利润承压，装置开工弹性有限，整体供给端暂无收缩预期，近端供应压力温和抬升。需求端下游制品开工小幅修复，但终端订单改善有限，成品库存偏高，下游工厂仅维持刚需随采，原料主动补库意愿薄弱，需求端实质性回暖尚未兑现。成本端来看，11月CP价格出台，丙丁烷**涨幅均低于此前预期**，关注原料端变化。（信息来源：东亚期货每日商品期市纵览2026年11月05日）

乙二醇 返回检索

化工板块板块 · 最新价:4974.0(日收盘)

日:转涨 | 中周期:震荡(龙轨下方) | 小周期:接近(龙轨下方)

技术面解读：日线落在龙轨上方，中周期落到下方、小周期落到下方，步调不一致。高点一个比一个高、低点一个比一个低，范围越拉越开，属扩张形状。真正要盯的是小周期收不收得回——收回来，三个周期重新同步；收不回，分化会向日线传导。其次，结构比位置慢一步，高低点连成单边结构之后，位置与结构才算真正同步。（本内容及观点仅供参考，不构成任何投资建议。）



资金情况（前20席位）：多头 213,446手 | 空头 201,644手 | 净多 59,088手 | 净空 38,760手 | 多空比 1.06

仓单分析：当前注册仓单4,327张合计4,327张。近7日减少3,722张(-46.2%)。历史分位4.8%，处于近三年低位，交割节奏正常，(仓单数据来源于:同花顺)需关注库存去化持续性及补库需求。

基本面参考：国内产量高位下降，供给压力略有缓解，进口到港量小幅回升，本周乙二醇小幅累库；乙二醇目前利润劈叉，油制乙二醇利润大幅收缩，估值偏低，煤制乙二醇利润大幅走强，估值偏高，行情的支撑主要来自地缘，一旦地缘缓和，乙二醇前期溢价将回吐。（信息来源：东亚期货每日商品期市纵览2026年11月05日）

苯乙烯 返回检索

化工板块板块 · 最新价:9268.0(日收盘)

日:反抽 | 中周期:震荡(龙轨下方) | 小周期:震荡(龙轨下方)

技术面解读：三个周期都位于龙轨下方，步调是一致的。前低这一档已被越过。先说要紧的：三个周期会不会继续同步——继续同步，弱势未变；出现分化，说明这一边的力量在松动。再补充一点，这个位置收不收得回——收回来，结构复原；收不回，就要按新的高低点关系看。（本内容及观点仅供参考，不构成任何投资建议。）



资金情况（前20席位）：多头 198,138手 | 空头 188,775手 | 净多 63,099手 | 净空 52,157手 | 多空比 1.05

仓单分析：当前注册仓单0张合计0张。近7日减少1,102张(-100.0%)。历史分位12.5%，处于近三年低位，交割节奏正常，(仓单数据来源于:同花顺)需关注库存去化持续性及补库需求。

基本面参考：上游纯苯方面，国内供增需减，进口偏低，本周纯苯继续去库且库存保持在同比偏低位，纯苯国内外价差大幅回落，说明外盘供需相对前期偏紧格局边际宽松，内盘强外盘弱，警惕内盘溢价后续可能回落。苯乙烯自身供需双弱，近期苯乙烯基差强势格局有所收敛，且内外盘价格倒挂，苯乙烯成本支撑边际走弱，不过目前库存依旧偏低，供需依旧偏紧；但内盘溢价过高，且估值偏高，警惕回调风险。（信息来源：东亚期货每日商品期市纵览2026年11月05日）

PTA 返回检索

化工板块板块 · 最新价:5986.0(日收盘)

日:刚跌破 | 中周期:震荡(龙轨下方) | 小周期:接近(龙轨下方)

技术面解读：日线、中周期、小周期都处在龙轨下方，步调是一致的。低点已经越过了前低。真正要盯的是这种同步稳不稳——稳住，弱势格局未变；有周期先止步，需重新评估。其次，这个位置能不能收回——收回来，结构复原；收不回，市场按新的高低点关系走。（本内容及观点仅供参考，不构成任何投资建议。）



资金情况（前20席位）：多头 672,890手 | 空头 621,138手 | 净多 160,323手 | 净空 93,712手 | 多空比 1.08

仓单分析：当前注册仓单3,197张合计3,197张。历史分位52.4%，处于中等偏高水平，交割节奏正常，(仓单数据来源于:同花顺)

基本面参考：周度供给增速大于需求，PTA库存小幅累库，当前加工费仍处于同比偏高位，估值略高，下游聚酯端库存压力不大，但是原料高价压制聚酯开工，需求整体仍偏弱，后续可能累库，PTA月差见顶回落，近月溢价支撑不足。（信息来源：东亚期货每日商品期市纵览2026年11月05日）

玻璃

返回检索

化工板块板块 · 最新价:892.0(日收盘)

日:已下跌 | 中周期:震荡(龙轨上方) | 小周期:震荡(龙轨下方)

技术面解读：日线、小周期在龙轨下方，中周期在上方，几个周期的位置还不一致。低点与高点都在逐个降低。主要看哪一边先定下来——合到下方一侧，趋于一致；合到上方一侧，分化会传到日线。其次，这轮下压的尽头——继续压，还是原样；出现止步动作，才谈修复。（本内容及观点仅供参考，不构成任何投资建议。）

近60日主连K线走势(数据来源:同花顺iFinD)



资金情况（前20席位）：多头 626,100手 | 空头 802,858手 | 净多 35,573手 | 净空 319,435手 | 多空比 0.78

仓单分析：当前注册仓单1,856张合计1,856张。近7日减少242张(-11.5%)。历史分位23.8%，处于中等偏低水平，交割节奏正常，(仓单数据来源于:同花顺)

基本面参考：浮法日熔约14.2万吨，现货持续下跌使冷修节奏偏慢，复产又对冲了减产，供给出清缓慢；需求端，1-9月竣工面积同比降25.1%，深加工订单仅9.9至10.1天，终端需求疲弱；企业库存7051.9万重箱，同比增7.2%，仍处高位；天然气、煤制气、石油焦三种工艺周均亏损155至179元/吨。（信息来源：东亚期货每日商品期市纵览2026年11月05日）

短纤

返回检索

化工板块板块 · 最新价:7684.0(日收盘)

日:刚跌破 | 中周期:震荡(龙轨下方) | 小周期:接近(龙轨下方)

技术面解读：日线、中周期、小周期都处在龙轨下方，步调是一致的。前低已被越过。重点看这种同步稳不稳——稳住，弱势格局未变；有周期先止步，需重新评估。其次，这个位置收不收得回——收回来，结构复原；收不回，就要按新的高低点关系看。（本内容及观点仅供参考，不构成任何投资建议。）

近60日主连K线走势(数据来源:同花顺iFinD)



资金情况（前20席位）：多头 126,011手 | 空头 124,697手 | 净多 17,834手 | 净空 18,447手 | 多空比 1.01

仓单分析：当前注册仓单120张合计120张。近7日减少242张(-66.9%)。历史分位19.0%，处于近三年低位，交割节奏正常，(仓单数据来源于:同花顺)需关注库存去化持续性及补库需求。

基本面参考：整体供需双弱，短纤周度供给增速大于需求，下游涤纱成品库存整体处于同比偏高位，因此开工意愿不足；短纤本周低位累库，仍受制于需求订单偏弱，本周短纤加工费回落，短期仍有回落的空间。（信息来源：东亚期货每日商品期市纵览2026年11月05日）

丙烯

返回检索

化工板块板块 · 最新价:9386.0(日收盘)

日:已启动 | 中周期:震荡(龙轨下方) | 小周期:接近(龙轨下方)

技术面解读：日线位于龙轨上方，中周期则在下方、小周期则在下方，几个周期的位置还不一致。低点与高点都在逐个抬高。先说要紧的：这种分化会不会合上——合上，三个周期重新一条心；不合，这里还在反复。再补充一点，这道前高怎么处理——过得去，形态才算补上；过不去，它就还是面前的一道坎。（本内容及观点仅供参考，不构成任何投资建议。）

近60日主连K线走势(数据来源:同花顺iFinD)



资金情况（前20席位）：多头 18,849手 | 空头 18,834手 | 净多 1,063手 | 净空 2,117手 | 多空比 1.00

仓单分析：当前注册仓单590张合计590张。近7日增加340张(+136.0%)。历史分位81.0%，处于近三年高位水平，交割节奏正常，(仓单数据来源于:同花顺)需关注后续仓单增速是否放缓及下游承接能力。

基本面参考：国内PP检修装置持续复产，行业供应稳步回升，市场货源趋于宽松。油制成本跟随高位原油保持坚挺，PDH 利润承压，装置开工弹性有限，整体供给端暂无收缩预期，近端供应压力温和抬升。需求端下游制品开工小幅修复，但终端订单改善有限，成品库存偏高，下游工厂仅维持刚需随采，原料主动补库意愿薄弱，需求端实质性回暖尚未兑现。成本端来看，11月CP价格出台，丙丁烷**涨幅均低于此前预期**，关注原料端变化。（信息来源：东亚期货每日商品期市纵览2026年11月05日）

20号胶

返回检索

化工板块板块 · 最新价:15685.0(日收盘)

日:转跌 | 中周期:震荡(龙轨下方) | 小周期:震荡(龙轨下方)

技术面解读：日线、中周期、小周期都处在龙轨下方，步调是一致的，其中日线贴着龙轨，距离很近。前低这一档已被越过。重点看这种同步稳不稳——稳住，弱势格局未变；有周期先止步，需重新评估。其次，这个位置收不收得回——收回来，结构复原；收不回，就要按新的高低点关系看。（本内容及观点仅供参考，不构成任何投资建议。）

近60日主连K线走势(数据来源:同花顺iFinD)



资金情况（前20席位）：多头 46,994手 | 空头 47,989手 | 净多 14,635手 | 净空 16,401手 | 多空比 0.98

仓单分析：当前注册仓单7,660张合计7,660张。近7日增加1,915张(+33.3%)。历史分位66.7%，处于中等偏高水平，交割节奏正常，(仓单数据来源于:同花顺)需关注后续仓单增速是否放缓及下游承接能力。

基本面参考：短期处于 "天气溢价回吐 + 原料松动" 的回调窗口。重点盯：泰国原料报价、产区降雨 / 厄尔尼诺进展、轮胎开工率与成材跟涨情况。国产全乳胶现货跟随期货回调，市场心态转谨慎。青岛保税区 + 一般贸易库存小幅累库至 58.09 万吨，环比小幅增加，前期持续去库节奏暂停，对多头情绪形成压制。东南亚主产区进入开割季，市场博弈焦点转移：一方面超强厄尔尼诺预期（11–12 月峰值）带来远期减产故事，中长期供给有收缩预期；另一方面短期产区降雨阶段性改善，新胶释放预期升温，压制盘面涨幅。海外原料杯胶价格仍偏高，加工成本支撑现货底部。ANRPC 下调全球产量预估，全球供需维持小幅缺口格局。国内轮胎开工率回落，国庆假期过后，下游工厂以消化成品库存为主，轮胎厂采购谨慎，多维持刚需随采，追涨意愿弱。全钢胎相对偏稳，重卡替换需求有一定韧性；半钢胎偏弱，终端消费乏力，轮胎成品库存偏高，限制原料补库力度。（信息来源：东亚期货每日商品期市纵览2026年11月05日）

本报告仅供参考,不构成投资建议,投资有风险,入市需谨慎。

原油产业链板块分析

沥青

返回检索

原油产业链板块 · 最新价:4570.0(日收盘)

日:已启动 | 中周期:震荡(龙轨下方) | 小周期:接近(龙轨下方)

技术面解读：日线落在龙轨上方，中周期落到下方、小周期落到下方，几个周期的位置还不一致。低点与高点都在逐个抬高。重点看小周期收不收得回——收回来，三个周期重新同步；收不回，分化会向日线传导。其次，前高这道坎过不过得去——过去了，空间进一步打开；反复过不去，就要重新掂量。（本内容及观点仅供参考，不构成任何投资建议。）

近60日主连K线走势(数据来源:同花顺iFinD)

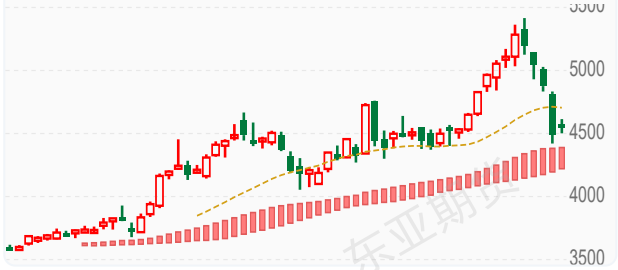

资金情况（前20席位）：多头 143,212手 | 空头 125,642手 | 净多 53,136手 | 净空 25,069手 | 多空比 1.14

仓单分析：当前注册仓单1,560张合计1,560张。历史分位42.9%，处于中等偏低水平，交割节奏正常，(仓单数据来源于:同花顺)

基本面参考：前期沥青是能化板块里的强势品种，依靠低库存 + 马瑞原油到港偏紧的逻辑持续走强；但目前原油快速走弱，带动能化情绪崩塌，沥青高位获利盘集中出逃，领跌能化，短期强势格局被打破。国际原油今日回落，地缘溢价阶段性消退，沥青成本支撑松动。沥青属于渣油副产品，利润跟随原油波动；前期裂解价差修复、炼厂生产意愿回升，成本端不再是单边强驱动，原油一旦转弱，沥青弹性会快速释放。当前国内沥青整体开工率仍处在近年同期低位，前期受马瑞重质原油到港约束，炼厂想生产但原料不足，产量受限、绝对库存偏低，这是之前最核心的利多。边际变化：岚桥、东明等炼厂计划 11 月陆续复产，11 月地炼排产环比抬升，供应由 “持续收缩” 转向增量预期，利多边际减弱，市场开始交易后续累库预期。北方气温下滑，道路施工进入收尾阶段；东北、华北摊铺逐步减少，仅华南、西南尚有少量刚需。道路沥青开工持续走低，终端工程对高价货源抵触明显，贸易商随用随采，主动囤货意愿差。库存结构：厂库 + 社会库存绝对值依旧偏低，但去库速度已经明显放缓，这是关键信号 —— 低库存的利好正在钝化，若供应兑现、需求继续转弱，后面容易转入累库周期。（信息来源：东亚期货每日商品期市纵览2026年11月05日）

燃油

返回检索

原油产业链板块 · 最新价:4357.0(日收盘)

日:转涨 | 中周期:震荡(龙轨下方) | 小周期:接近(龙轨下方)

技术面解读：日线位于龙轨上方，中周期则在下方、小周期则在下方，步调不一致。前低已被越过。先说要紧的：小周期收不收得回——收回来，三个周期重新同步；收不回，分化会向日线传导。再补充一点，修复的进展——收回来，修复就算完成；迟迟收不回，这个位置就是后面的参照。（本内容及观点仅供参考，不构成任何投资建议。）

近60日主连K线走势(数据来源:同花顺iFinD)



资金情况（前20席位）：多头 111,023手 | 空头 113,730手 | 净多 14,611手 | 净空 16,523手 | 多空比 0.98

仓单分析：当前注册仓单20,820张合计20,820张。近7日减少35,180张(-62.8%)。历史分位42.9%，处于中等偏低水平，交割节奏正常，(仓单数据来源于:同花顺)需关注库存去化持续性及补库需求。

基本面参考：SC 跟随原油继续下跌。燃料油是原油直接下游，裂解价差对原油高度敏感，原油一旦快速转弱，燃油成本支撑瞬间松动，盘面弹性被放大。前期地缘溢价、OPEC + 减产乐观预期消退，资金从原油系集体撤退，是今日能化普跌的根源。高硫 FU：国内高硫资源以炼厂减压渣油调和为主，进口马瑞、乌拉尔等重质原油到港节奏决定供应。当前炼厂开工平稳，高硫燃油产出随原油加工量波动，暂无重大收缩或过剩的独立逻辑。低硫 LU：保税低硫船燃供应跟随全球炼厂低硫组分产出，新加坡库存、保税出货节奏是关键。今日下跌更多是成本与情绪驱动，而非供应端突变。高硫：中东、伊朗等地高硫燃油发电需求是传统旺季支撑，但当前处秋冬交替，发电边际转弱；炼厂渣油进料需求随利润波动。低硫：核心看保税船加油（bunker）需求，集运 / 油轮航运景气度、到港加油量决定刚需。短期船燃需求平稳，没有大的向上弹性，难以独立抵抗原油下跌。整体：需求端是 "弱现实、无惊喜"，在原油下跌时缺乏托底力量。（信息来源：东亚期货每日商品期市纵览2026年11月05日）

液化气

返回检索

原油产业链板块 · 最新价:6735.0(日收盘)

日:回踩 | 中周期:震荡(龙轨下方) | 小周期:震荡(龙轨下方)

技术面解读：日线位于龙轨上方，中周期则在下方、小周期则在下方，周期之间的位置关系还不一致。低点已经越过了前低。先说要紧的：这种分化会不会合上——合上，三个周期重新一条心；不合，这里还在反复。再补充一点，这个位置能不能收回——收回来，结构复原；收不回，市场按新的高低点关系走。（本内容及观点仅供参考，不构成任何投资建议。）

近60日主连K线走势(数据来源:同花顺iFinD)

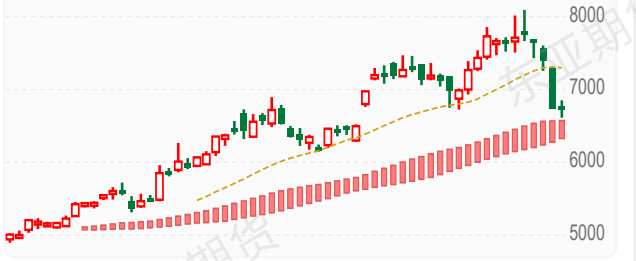

资金情况（前20席位）：多头 65,333手 | 空头 61,997手 | 净多 7,231手 | 净空 1,401手 | 多空比 1.05

仓单分析：当前注册仓单5,406张合计5,406张。历史分位95.2%，处于近三年高位水平，注册仓单处于高位，潜在交割压力较大，(仓单数据来源于:同花顺)

基本面参考：供给端国内供应量或小幅增加，总量或在46.7万吨左右，进口端2026年10月，国内LPG冷冻船到港量251.3万吨，环比增加21.9%，同比减少9%。需求面，燃烧端需求难有实质性改善，下游将维持刚需采购节奏，按需采购。化工领域则呈现分化态势。烯烃深加工中，华南两套烷基化装置计划开工，将带动碳四需求迎来增量；烷烃方面，山东一套顺酐装置存在开工计划，对丁烷需求形成支撑。但与此同时，华北、山东各有一套PDH装置计划停工检修，丙烷需求相应回落。外盘方面，11月CP价格出台，丙烷720美元/吨，较上月涨40美元/吨；丁烷780美元/吨，较上月涨50美元/吨，丙丁烷**涨幅均低于此前预期。**（信息来源：东亚期货每日商品期市纵览2026年11月05日）

原油

返回检索

原油产业链板块 · 最新价:644.0(日收盘)

日:反抽 | 中周期:震荡(龙轨下方) | 小周期:接近(龙轨下方)

技术面解读：日线、中周期、小周期都处在龙轨下方，步调是一致的；日线贴着龙轨，距离很近。前低被越过的幅度不小。重点看三个周期会不会继续同步——继续同步，弱势未变；出现分化，说明这一边的力量在松动。其次，哪一档接得住——接住并收回来，形态才谈修复；一路无承接，弱势还没到头。（本内容及观点仅供参考，不构成任何投资建议。）

近60日主连K线走势(数据来源:同花顺iFinD)



仓单分析：当前注册仓单3,666,000张合计3,666,000张。历史分位61.9%，处于中等偏高水平，交割节奏正常，(仓单数据来源于:同花顺)

基本面参考：供应端的紧张在实货层面已经缓解。据彭博的船舶追踪数据，海湾四国10月合计出口 1553万桶/日，环比增长10%，接近战前水平，其中沙特增长35%至307万桶/日，增量主要来自延布港。海峡方面，据 Vortexa，10 月经霍尔木兹海峡的原油与油品日均通行 1710 万桶，相当于战前 75%左右。需求端的判断同期继续下修。三大机构在10月月报中下调了2026年的预估，EIA降至同比减少197万桶/日，IEA降至下降260万桶/日，OPEC的增速预估仅剩18万桶/日。（信息来源：东亚期货每日商品期市纵览2026年11月05日）

农产品板块分析

豆一

返回检索

农产品板块 · 最新价:5186.0(日收盘)

日:回踩 | 中周期:震荡(龙轨下方) | 小周期:震荡(龙轨下方)

技术面解读：日线在龙轨上方，中周期在下方、小周期在下方，步调不一致。高低点还在交错，结构上没体现出规律，但价格还在龙轨上方，位置与结构还没协调一致。真正要盯的是日线守不守得住，守住，只是短周期的反复；守不住，弱势会传导上来。其次，哪边先让步——高低点先走出单边，是结构先表态；价格先变到与结构同一侧，是位置先表态。（本内容及观点仅供参考，不构成任何投资建议。）

近60日主连K线走势(数据来源:同花顺iFinD)

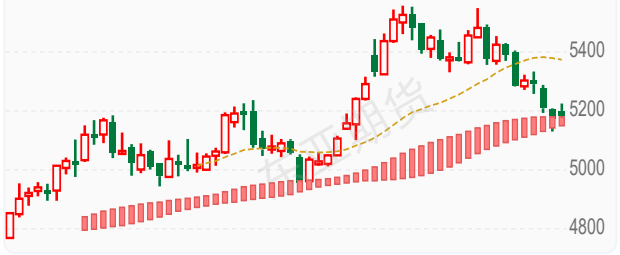

资金情况（前20席位）：多头 235,239手 | 空头 239,326手 | 净多 60,557手 | 净空 61,939手 | 多空比 0.98

仓单分析：当前注册仓单84,320张合计84,320张。近7日增加2,778张(+3.4%)。历史分位95.2%，处于近三年高位水平，交割节奏正常，(仓单数据来源于:同花顺)

基本面参考：产区报价全面下调、基层惜售心态松动，销区承接力度不足，现货补跌风险正在累积。多空对照下，成本提供下方支撑，需求与心态压制上方空间，预计盘面维持偏弱震荡，基差修复更可能以现货下行方式完成，关注产区收购价与销区成交变化（信息来源：东亚期货每日商品期市纵览2026年11月05日）

玉米

返回检索

农产品板块 · 最新价:2227.0(日收盘)

日:转跌 | 中周期:接近(龙轨上方) | 小周期:接近(龙轨下方)

技术面解读：日线、小周期落在龙轨下方，中周期落到上方，几个周期的位置还不一致。高低点交错出现，结构上没有走出规律。先说要紧的：哪一边先定下来——合到下方一侧，趋于一致；合到上方一侧，分化会传到日线。再补充一点，结构走势滞后一步，需要高低点走出单边结构，多周期与价格结构才算完全同步。（本内容及观点仅供参考，不构成任何投资建议。）

近60日主连K线走势(数据来源:同花顺iFinD)

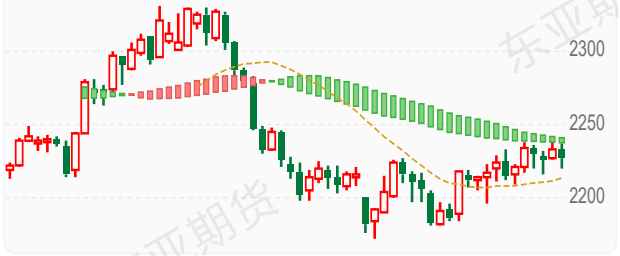

资金情况（前20席位）：多头 902,720手 | 空头 988,434手 | 净多 92,150手 | 净空 177,846手 | 多空比 0.91

仓单分析：当前注册仓单133,460张合计133,460张。近7日增加33,498张(+33.5%)。历史分位100.0%，处于近三年高位水平，交割节奏正常，(仓单数据来源于:同花顺)需关注后续仓单增速是否放缓及下游承接能力。

基本面参考：北港与深加工库存同步累积、进口利润走扩构成压制，但东北产区报价仍在上调、深加工刚需延续，主力基差由负转正后估值不高，多空相对均衡，预计维持区间震荡、下方空间有限（信息来源：东亚期货每日商品期市纵览2026年11月05日）

豆粕

返回检索

农产品板块 · 最新价:3121.0(日收盘)

日:已下跌 | 中周期:震荡(龙轨下方) | 小周期:震荡(龙轨下方)

技术面解读：三个周期都落在龙轨下方，步调是一致的；日线已经在龙轨下方运行一段时间。前低已被越过。先说要紧的：这种同步稳不稳——稳住，弱势格局未变；有周期先止步，需重新评估。再补充一点，这个位置收不收得回——收回来，结构复原；收不回，就要按新的高低点关系看。（本内容及观点仅供参考，不构成任何投资建议。）

近60日主连K线走势(数据来源:同花顺iFinD)



资金情况（前20席位）：多头 1,430,818手 | 空头 1,491,216手 | 净多 243,647手 | 净空 266,237手 | 多空比 0.96

仓单分析：当前注册仓单52,749张合计52,749张。近7日减少190张(-0.4%)。历史分位19.0%，处于近三年低位，交割节奏正常，(仓单数据来源于:同花顺)

基本面参考：美豆收割接近尾声、丰产兑现，巴西雷亚尔贬值削弱美豆出口；国内油厂开机率57.9%，豆粕库存118.6万吨，环比增加21%，因催提现象普遍，后期大概率刷新历史新高；生猪养殖深度亏损，豆粕替代品也挤占需求，仅剩刚需。高库存和弱需求共同制约价格，南美天气是主要变量。（信息来源：东亚期货每日商品期市纵览2026年11月05日）

东亚期货

豆油

返回检索

农产品板块 · 最新价:8691.0(日收盘)

日:转跌 | 中周期:远离(龙轨下方) | 小周期:震荡(龙轨下方)

技术面解读：三个周期都位于龙轨下方，步调是一致的，其中日线贴着龙轨，距离很近。前低这一档已被越过。主要看这种同步稳不稳——稳住，弱势格局未变；有周期先止步，需重新评估。其次，这个位置能不能收回——收回来，结构复原；收不回，市场按新的高低点关系走。（本内容及观点仅供参考，不构成任何投资建议。）



资金情况（前20席位）：多头 353,782手 | 空头 375,326手 | 净多 48,500手 | 净空 102,712手 | 多空比 0.94

仓单分析：当前注册仓单27,230张合计27,230张。近7日减少200张(-0.7%)。历史分位9.5%，处于近三年低位，交割节奏正常，(仓单数据来源于:同花顺)

基本面参考：油厂开机率仍偏高、产出稳定，港口豆油库存154.6万吨，同比增加4.1%，去库缓慢；下游节前备货低于预期，贸易商基本随用随采；美豆丰产使成本下移，巴西出口竞争施压；原油和生柴仅提供阶段性支撑，难以弥补供给宽松缺口。（信息来源：东亚期货每日商品期市纵览2026年11月05日）

棕榈油

返回检索

农产品板块 · 最新价:8859.0(日收盘)

日:已下跌 | 中周期:震荡(龙轨下方) | 小周期:震荡(龙轨下方)

技术面解读：三个周期都位于龙轨下方，步调是一致的，其中日线离龙轨相当远，距离明显拉开，有一定风险。前低这一档已被越过。重点看三个周期会不会保持同步——保持住，弱势就延续；有周期先走好，短期就当反弹看。其次，这个位置收不收得回——收回来，结构复原；收不回，就要按新的高低点关系看。（本内容及观点仅供参考，不构成任何投资建议。）

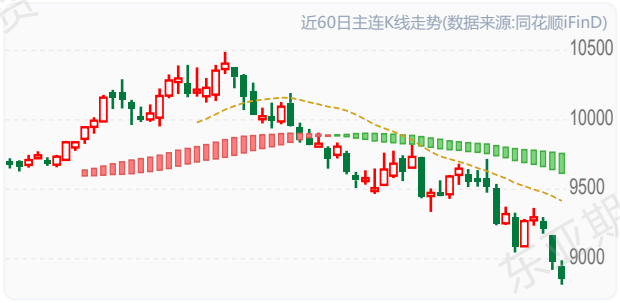

资金情况（前20席位）：多头 385,898手 | 空头 412,893手 | 净多 82,672手 | 净空 137,962手 | 多空比 0.93

仓单分析：当前注册仓单644张合计644张。近7日减少3,550张(-84.6%)。历史分位16.7%，处于近三年低位，交割节奏正常，(仓单数据来源于:同花顺)需关注库存去化持续性及补库需求。

基本面参考：MPOB 9月马棕产量211.7万吨（环比+16.48%）、出口112.04万吨（环比-12.13%），库存351.09万吨创历史新高。10月产量仍高，出口环比增46%–74%（印度、欧盟补库），但难抵产量基数。国内商业库存约120–122万吨，同比翻倍。印尼B50与厄尔尼诺致2027年减产预期托底远月。（信息来源：东亚期货每日商品期市纵览2026年11月05日）

鸡蛋

返回检索

农产品板块 · 最新价:3542.0(日收盘)

日:转跌 | 中周期:接近(龙轨上方) | 小周期:震荡(龙轨下方)

技术面解读：日线、小周期在龙轨下方，中周期在上方，几个周期的位置还不一致。高点在降低、低点在抬高，波动范围越收越窄，属收敛形状。最值得盯的是这个分歧在哪边解——合到哪边，就往哪边走。还有，结构落后位置一步，高低点走出单边结构，位置与结构才谈得上同步。（本内容及观点仅供参考，不构成任何投资建议。）



资金情况（前20席位）：多头 115,657手 | 空头 110,003手 | 净多 28,823手 | 净空 18,739手 | 多空比 1.05

仓单分析：当前注册仓单0张合计0张。历史分位33.3%，处于中等偏低水平，交割节奏正常，(仓单数据来源于:同花顺)

基本面参考：上有供应压力，下有节日备货消费支撑。本轮上涨并非单边逼仓式行情，更偏向前期超跌后的估值修复。合约结构上，近月弹性显著大于远月，呈现典型的“近强远弱”。短期可以博弈节日备货带来的现货回暖，但对于后续新开产增量，资金不愿给太高估值，远月合约始终被中长期供给压力压制，上行空间被约束（信息来源：东亚期货每日商品期市纵览2026年11月05日）

生猪 返回检索

农产品板块 · 最新价:9115.0(日收盘)

日:已下跌 | 中周期:震荡(龙轨下方) | 小周期:接近(龙轨下方)

技术面解读: 三个周期都位于龙轨下方，步调是一致的；日线离龙轨相当远，距离明显拉开，有一定风险。前低被越过的幅度不小。重点看三个周期会不会保持同步——保持住，弱势就延续；有周期先走好，短期就当反弹看。其次，下压在哪里止步——止住了、往回收，修复才起步；一路无承接，这轮还没走完。（本内容及观点仅供参考，不构成任何投资建议。）

近60日主连K线走势(数据来源:同花顺iFinD)



资金情况（前20席位）： 多头 94,981手 | 空头 104,751手 | 净多 18,008手 | 净空 35,573手 | 多空比 0.91

仓单分析： 当前注册仓单725张合计725张。近7日减少180张(-19.9%)。历史分位19.0%，处于近三年低位，交割节奏正常，(仓单数据来源于:同花顺)

基本面参考： 三季度末能繁母猪存栏降至3602万头，为正常保有量的96%，同比下降10.7%，但PSY提升与出栏体重高位（124.7公斤）对冲了去化效果，供给仍然充裕；猪价跌至9元/公斤，自繁自养头均亏损303.7元，冻品库容率偏高压制腌腊反弹；产能收缩对供给的实质影响预计要到2027年才会兑现。（信息来源：东亚期货每日商品期市纵览2026年11月05日）

白糖 返回检索

农产品板块 · 最新价:5246.0(日收盘)

日:已下跌 | 中周期:震荡(龙轨下方) | 小周期:震荡(龙轨下方)

技术面解读: 三个周期都位于龙轨下方，步调是一致的，其中日线已经在龙轨下方运行一段时间。低点与高点都在逐个降低。先说要紧的：三个周期会不会继续同步——继续同步，弱势未变；出现分化，说明这一边的力量在松动。再补充一点，前高收不收得回——收不回，原来的样子不变；收回了，要重新看。（本内容及观点仅供参考，不构成任何投资建议。）

近60日主连K线走势(数据来源:同花顺iFinD)



资金情况（前20席位）： 多头 384,697手 | 空头 464,246手 | 净多 62,353手 | 净空 148,203手 | 多空比 0.83

仓单分析： 当前注册仓单19,786张合计19,786张。近7日减少2,638张(-11.8%)。历史分位4.8%，处于近三年低位，交割节奏正常，(仓单数据来源于:同花顺)

基本面参考： 外盘破位与印度提前开榨叠加，郑糖抗跌来自进口倒挂与广西空窗，两项支撑正被逐项削弱。若5200元/吨，有效跌破后下方空间将进一步打开（信息来源：东亚期货每日商品期市纵览2026年11月05日）

棉花 返回检索

农产品板块 · 最新价:15385.0(日收盘)

日:已下跌 | 中周期:接近(龙轨上方) | 小周期:震荡(龙轨上方)

技术面解读: 日线在龙轨下方，中周期在上方、小周期在上方，几个周期的位置还不一致。低点与高点都在逐个降低。真正要盯的是小周期守不守得住，守得住并向日线传导，格局才谈改变；守不住，只是短周期的反复。其次，高低点会不会继续往下——继续往下，形态不变；哪天不走了，要重新看。（本内容及观点仅供参考，不构成任何投资建议。）

近60日主连K线走势(数据来源:同花顺iFinD)



资金情况（前20席位）： 多头 451,785手 | 空头 434,130手 | 净多 60,647手 | 净空 35,468手 | 多空比 1.04

仓单分析： 当前注册仓单6,444张合计6,444张。近7日减少261张(-3.9%)。历史分位4.8%，处于近三年低位，交割节奏正常，(仓单数据来源于:同花顺)

基本面参考： 11月4日郑商所棉花期货仓单录得6528张，较上一交易日减少35张，有效预报录得208张。短期国内下游负反馈尚未逆转，叠加新棉供给放量，以及轧花厂的现货销售与盘面套保压力下棉价走势偏弱，关注新棉仓单注册情况以及国内产量最终验证情况（信息来源：东亚期货每日商品期市纵览2026年11月05日）

菜粕 返回检索

农产品板块 · 最新价:2210.0(日收盘)

日:已下跌 | 中周期:接近(龙轨下方) | 小周期:接近(龙轨上方)

技术面解读: 日线、中周期在龙轨下方，小周期在上方，步调不一致。前低已被越过。真正要盯的是这个分歧往哪边解——合到哪边，就往哪边走。其次，修复的进展——收回来，修复就算完成；迟迟收不回，这个位置就是后面的参照。（本内容及观点仅供参考，不构成任何投资建议。）

近60日主连K线走势(数据来源:同花顺iFinD)



资金情况（前20席位）： 多头 449,804手 | 空头 521,609手 | 净多 32,223手 | 净空 132,788手 | 多空比 0.86

仓单分析： 当前注册仓单5,270张合计5,270张。近7日增加750张(+16.6%)。历史分位42.9%，处于中等偏低水平，交割节奏正常，(仓单数据来源于:同花顺)

基本面参考： 加拿大菜籽收割收尾、农户集中抛售，压低 ICE 菜籽价格，国内菜籽到港维持高位、油厂开机率升至32.8%、压榨量12.3万吨；港口菜粕库存22.3万吨，环比增22.8%，供应趋于宽松；水产进入季节性淡季，刚需走弱，豆菜价差高企，替代效应带来一定需求支撑。（信息来源：东亚期货每日商品期市纵览2026年11月05日）

菜油

返回检索

农产品板块 · 最新价:9962.0(日收盘)

日:刚跌破 | 中周期:远离(龙轨下方) | 小周期:震荡(龙轨下方)

技术面解读: 三个周期都位于龙轨下方，步调是一致的。前低这一档已被越过。重点看三个周期会不会保持同步——保持住，弱势就延续；有周期先走好，短期就当反弹看。其次，这个位置收不收得回——收回来，结构复原；收不回，就要按新的高低点关系看。（本内容及观点仅供参考，不构成任何投资建议。）

近60日主连K线走势(数据来源:同花顺iFinD)



资金情况（前20席位）： 多头 249,779手 | 空头 247,233手 | 净多 50,161手 | 净空 70,001手 | 多空比 1.01

仓单分析： 当前注册仓单0张合计0张。近7日减少241张(-100.0%)。历史分位19.0%，处于近三年低位，交割节奏正常，(仓单数据来源于:同花顺)需关注库存去化持续性及补库需求。

基本面参考： 国内菜油库存45.7万吨，同比下降24%，压榨厂库存仅约3万吨，供应偏紧，基差坚挺在650元/吨；但四季度菜籽到港逐步放量（10至12月分别为29、45、59万吨），叠加中国采购约100万吨澳洲菜籽，远月供应将转向宽松，高位价格承压。（信息来源：东亚期货每日商品期市纵览2026年11月05日）

苹果

返回检索

农产品板块 · 最新价:6004.0(日收盘)

日:已下跌 | 中周期:接近(龙轨上方) | 小周期:远离(龙轨上方)

技术面解读: 日线落在龙轨下方，中周期落到上方、小周期落到上方，步调不一致。低点和高点一个比一个低。真正要盯的是日线跟不跟——跟过来，三个周期重新同步；不跟，只是一次短周期的修复。其次，这轮下压的尽头在哪——继续压，还是原样；出现止步动作，才谈修复。（本内容及观点仅供参考，不构成任何投资建议。）

近60日主连K线走势(数据来源:同花顺iFinD)



资金情况（前20席位）： 多头 98,846手 | 空头 102,653手 | 净多 15,211手 | 净空 17,880手 | 多空比 0.96

仓单分析：

基本面参考： 新季产量4062万吨、同比增18%的丰产已定，入库成为唯一定价变量：陕西入库超八成，甘肃静宁接近库容上限，山东不及去年同期、仍处集中入库期。市场对入库破千万吨的分歧未消，第三方首期数据本周落地，是短期最关键节点（信息来源：东亚期货每日商品期市纵览2026年11月05日）

红枣

返回检索

农产品板块 · 最新价:6535.0(日收盘)

日:已下跌 | 中周期:接近(龙轨上方) | 小周期:震荡(龙轨上方)

技术面解读: 日线落在龙轨下方，中周期落到上方、小周期落到上方，几个周期的位置还不一致。低点与高点都在逐个降低；价格这一边还留在龙轨下方，位置与结构尚不一致。眼下先盯日线跟不跟——跟过来，三个周期重新同步；不跟，只是一次短周期的修复。另外，这段不一致怎么落定——高低点走出单边、和位置合到一处，才算有了结果；一直磨在中间，这段就还没有答案。（本内容及观点仅供参考，不构成任何投资建议。）

近60日主连K线走势(数据来源:同花顺iFinD)

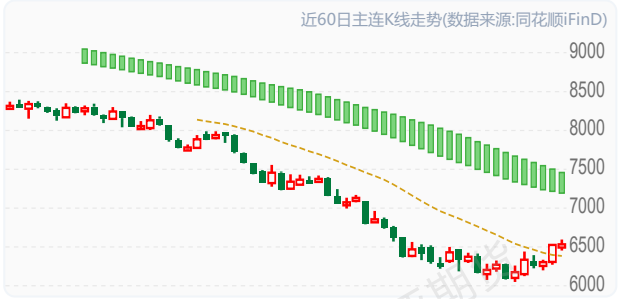

资金情况（前20席位）： 多头 102,671手 | 空头 123,313手 | 净多 11,767手 | 净空 53,124手 | 多空比 0.83

仓单分析： 当前注册仓单0张合计0张。历史分位100.0%，处于近三年高位水平，交割节奏正常，(仓单数据来源于:同花顺)

基本面参考： 销区货源供应宽松，现货价格延续弱势，多以质论价，贸易商囤货意愿不足，以刚需采购为主，成交氛围偏淡。后续天气转凉，红枣滋补消费有望边际好转，但结转库存仍处同比偏高水平，去库偏慢，压力仍存。新季灰枣采收进度有所延迟，整体产量预期仍偏乐观，在疆客商采购积极性一般。综合来看，在国内整体供需宽松下，红枣价格或维持稳中偏弱运行，关注交易所交割细则调整落地情况，以及新枣下树进度与开秤价（信息来源：东亚期货每日商品期市纵览2026年11月05日）

花生

返回检索

农产品板块 · 最新价:7814.0(日收盘)

日:已下跌 | 中周期:震荡(龙轨下方) | 小周期:震荡(龙轨下方)

技术面解读: 三个周期都位于龙轨下方，步调是一致的；日线已经在龙轨下方运行一段时间。低点和高点一个比一个低。主要看三个周期会不会继续同步——继续同步，弱势未变；出现分化，说明这一边的力量在松动。其次，前高收不收得回——收不回，原来的样子不变；收回了，要重新看。（本内容及观点仅供参考，不构成任何投资建议。）

近60日主连K线走势(数据来源:同花顺iFinD)



资金情况（前20席位）： 多头 93,453手 | 空头 92,601手 | 净多 38,060手 | 净空 31,608手 | 多空比 1.01

仓单分析： 当前注册仓单0张合计0张。历史分位100.0%，处于近三年高位水平，交割节奏正常，(仓单数据来源于:同花顺)

基本面参考： 花生现货偏弱，河南花生偏弱，东北花生价格偏弱。进口量大幅减少，进口花生价格稳定，新作河南花生3.8元/斤附近，花生陆续上市，价格企稳。最近豆粕现货回落，花生粕价格偏弱，花生油价格稳定，油厂仍有利润。目前新作花生种植成本较高，油厂收购价稳定。市场交易花生陆续上市，但新季花生种植成本较高，后期油厂陆续收购，01花生底部震荡。（信息来源：东亚期货每日商品期市纵览2026年11月05日）

本报告仅供参考,不构成投资建议,投资有风险,入市需谨慎。

股指期货板块分析

IM

返回检索

股指期货板块 · 最新价:6460.8(日收盘)

日:已下跌 | 中周期:接近(龙轨下方) | 小周期:接近(龙轨上方)

技术面解读: 日线、中周期在龙轨下方，小周期在上方，周期之间的位置关系还不一致。低点和高点是逐级降低的。真正要盯的是哪一边先定下来——合到下方一侧，趋于一致；合到上方一侧，分化会传到日线。其次，前高收不收得回——收不回，原来的样子不变；收回了，要重新看。（本内容及观点仅供参考，不构成任何投资建议。）

近60日主连K线走势(数据来源:同花顺iFinD)



资金情况（前20席位）： 多头 214,061手 | 空头 243,588手 | 净多 -3,538手 | 净空 47,215手 | 多空比 0.88

仓单分析:

基本面参考: 利多因素：2026年以来中证1000指数表现曾一度强势，涨幅一度超15%，市场资金持续追捧小盘成长风格。新兴产业政策推动下细分赛道景气度较高，科技成长股弹性大。利空因素：小盘股拥挤度高，历史上多次出现大幅回调风险。高估值对应业绩兑现压力，若市场风险偏好回落，小盘板块回撤更为剧烈。总结而言：中证1000股指期货弹性最大但波动风险同样突出，拥挤度与业绩兑现平衡是核心博弈点。（信息来源：东亚期货每日商品期市纵览2026年11月05日）

IF

返回检索

股指期货板块 · 最新价:4018.4(日收盘)

日:已下跌 | 中周期:接近(龙轨下方) | 小周期:接近(龙轨下方)

技术面解读: 三个周期都位于龙轨下方，步调是一致的；日线离龙轨相当远，距离明显拉开，有一定风险。高低点还在交错，结构上没体现出规律。真正要盯的是三个周期会不会继续同步——继续同步，弱势未变；出现分化，说明这一边的力量在松动。其次，结构走势滞后一步，需要高低点走出单边结构，多周期与价格结构才算完全同步。（本内容及观点仅供参考，不构成任何投资建议。）

近60日主连K线走势(数据来源:同花顺iFinD)



资金情况（前20席位）： 多头 132,616手 | 空头 151,840手 | 净多 -2,740手 | 净空 40,497手 | 多空比 0.87

仓单分析:

基本面参考: 利多因素：政策面持续释放积极信号，宏观经济在弱复苏格局下企业盈利预期改善，蓝筹板块估值仍处合理区间，中期配置价值凸显。国内制造业PMI重返扩张区间，经济基本面提供支撑。利空因素：美联储加息预期升温，美元走强对全球风险资产形成压制。市场风格偏向小盘成长，大盘蓝筹资金关注度相对偏低，指数上行动力受制。总结而言：沪深300股指期货面临宏观面与资金面多空交织，经济弱修复支撑估值中枢，但外部流动性收紧与风格分化制约上行空间。（信息来源：东亚期货每日商品期市纵览2026年11月05日）

IH

返回检索

股指期货板块 · 最新价:2757.0(日收盘)

日:转跌 | 中周期:震荡(龙轨上方) | 小周期:接近(龙轨上方)

技术面解读: 日线位于龙轨下方，中周期则在上方、小周期则在上方，几个周期的位置还不一致。高点在降低、低点在抬高，波动范围越收越窄，属收敛形状；价格这一边还留在龙轨下方，位置与结构尚不一致。眼下先盯这步走不走得成——走成了，三个周期统一；走不成，只是小周期先动了一下。另外，哪边先让步——高低点先走出单边，是结构先表态；价格先变到与结构同一侧，是位置先表态。（本内容及观点仅供参考，不构成任何投资建议。）

近60日主连K线走势(数据来源:同花顺iFinD)



资金情况（前20席位）： 多头 50,089手 | 空头 58,800手 | 净多 -5,148手 | 净空 13,009手 | 多空比 0.85

仓单分析:

基本面参考: 利多因素：政策面持续释放积极信号，宏观经济在弱复苏格局下企业盈利预期改善，蓝筹板块估值仍处合理区间，中期配置价值凸显。国内制造业PMI重返扩张区间，经济基本面提供支撑。利空因素：美联储加息预期升温，美元走强对全球风险资产形成压制。市场风格偏向小盘成长，大盘蓝筹资金关注度相对偏低，指数上行动力受制。总结而言：沪深300股指期货面临宏观面与资金面多空交织，经济弱修复支撑估值中枢，但外部流动性收紧与风格分化制约上行空间。（信息来源：东亚期货每日商品期市纵览2026年11月05日）

IC

返回检索

股指期货板块 · 最新价:6545.8(日收盘)

日:已下跌 | 中周期:穿越(跌破) | 小周期:接近(龙轨上方)

技术面解读：日线、中周期落在龙轨下方，小周期落到上方，步调不一致。前低已被越过。重点看哪一边先定下来——合到下方一侧，趋于一致；合到上方一侧，分化会传到日线。其次，这个位置收不收得回——收回来，结构复原；收不回，就要按新的高低点关系看。（本内容及观点仅供参考，不构成任何投资建议。）

近60日主连K线走势(数据来源:同花顺iFinD)



资金情况（前20席位）：多头 134,218手 | 空头 148,869手 | 净多 2,511手 | 净空 27,910手 | 多空比 0.90

仓单分析：

基本面参考：利多因素：中证500指数2026上半年表现强于大盘蓝筹，资金持续流入中盘成长风格。国内制造业回暖及出口韧性带动中盘制造业企业盈利改善。利空因素：中美贸易摩擦及关税不确定性制约出口链中盘股表现。宏观流动性边际收紧时中小盘波动放大，风险溢价偏高 。总结而言：中证500股指期货兼具成长弹性与制造业支撑，但需警惕外部贸易环境与流动性收缩带来的估值压力。（信息来源：东亚期货每日商品期市纵览2026年11月05日）

本报告仅供参考,不构成投资建议,投资有风险,入市需谨慎。