商品期货
Commodity Futures

（公开版）

驭龙量化评估报告

基于驭龙指标体系的品种多周期量化评估



复核确认

复核人:胡俊 执业编号 Z0023785

2026年10月20日 15:43(公开版)，本报告全部量化数值、标准化中性描述文本由自研 Python 程序生成；本人完成全部品种数据、文本合规复核，全文无涨跌预判、无任何交易引导类表述，数据核对无误，同意公开渠道对外发布。

本报告仅作行情量化复盘交流，不提供任何个性化交易咨询、操作策略服务。

公开提示

本公开版报告面向全市场普通投资者，不构成任何投资咨询服务，各类期货品种波动风险较高，投资者自主承担全部盈亏。

【免责声明】以下报告内容来自交易咨询部胡俊(执业编号Z0023785),以公开市场信息为主要依据,具有时效性、针对性和局限性,仅供参考或交流,内容不构成对任一方的操作建议,期货市场存在不可预知的潜在变化和风险,若操作则盈亏自负。以下期货行情信息分析观点当日有效,不对该观点进行后续跟踪。具体交易咨询(策略)服务详见APP交易咨询服务社区。

技术指标作为辅助研判工具,有其客观固有缺陷,即概率性、导向性、局限性,不会降低投资市场和操作的固有风险,仅供参考使用。另提示,技术指标上的【箭头或字母】仅为标记作用,请谨慎参考。期货有风险,交易需谨慎!

【驭龙指标说明】驭龙指标以历史行情数据为基础,通过加权算法构建而成;量化模型依托驭龙指标,结合历史乖离数据进行量化处理,形成客观分析依据。驭龙星级、龙轨指标为纯历史数据量化统计工具，存在滞后性，不保证对未来行情具备预测效力，不可单独作为交易依据。

【产业信息提示】产业信息为当日公开历史资讯，后续供需、地缘可能发生变化，仅供静态复盘参考。

上海东亚期货有限公司

交易咨询业务:沪证监许可【2012】1515号

交易咨询部:胡俊(执业编号 Z0023785)

审核:唐韵(执业编号 Z0002422)

生成时间:2026年10月20日 15:43(公开版)

本报告仅供参考,不构成投资建议,投资有风险,入市需谨慎。

东 亚 期 货
East Asia Futures

品种状态全景图

全景统计 轨上 21 ▲涨 16 ▼跌 5 | 轨下 37 ▲涨 14 ▼跌 23

当日 ▲涨 30 ▼跌 28 ●平 0

●黑色系 ●有色金属 ●贵金属/新能源/欧线 ●化工板块 ●原油产业链 ●农产品 ●股指期货 ●其他

右侧三角 = 当日涨跌：▲ 上涨（右上实心↗） ▼ 下跌（右下空心↘） ● 持平（不带三角）

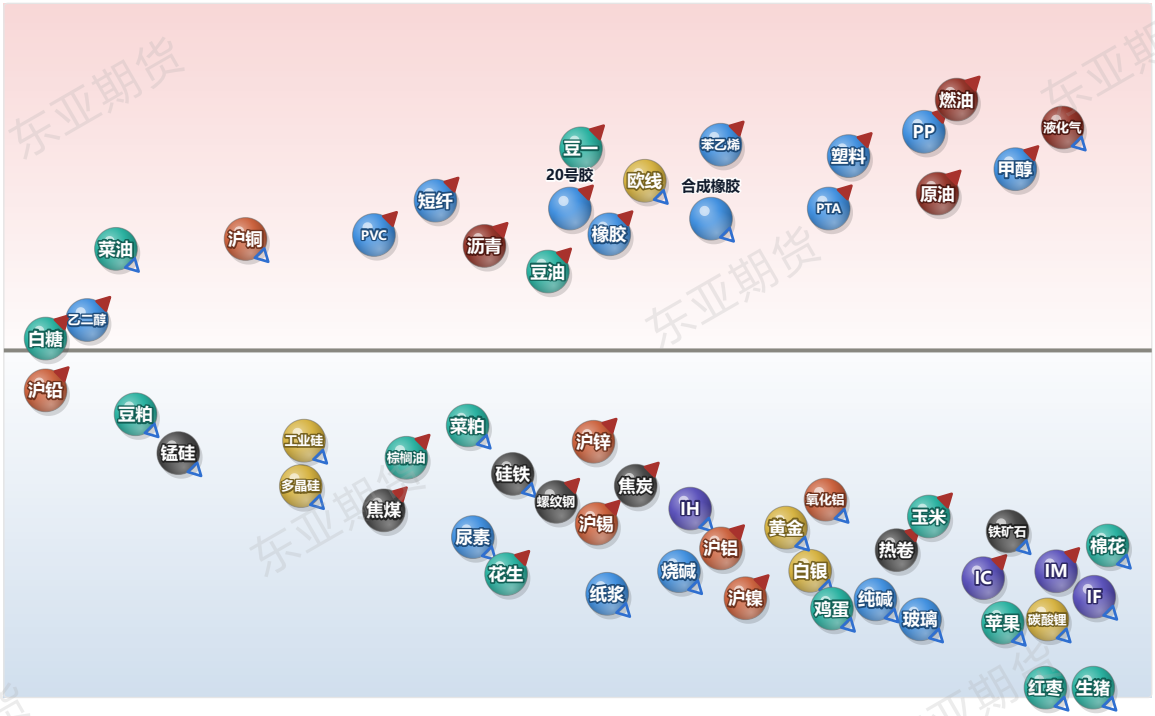

纵轴为品种相对龙轨的位置：上半为轨上、下半为轨下；横轴为离轨距离，越靠右离龙轨越远。球体颜色区分所属板块，右侧三角标记为当日涨跌方向（右上实心为上涨、右下空心为下跌，持平不标记）。上方统计条为客观计数，不含任何方向判断或操作建议。

本页为客观数据统计与技术面状态展示，不构成任何投资建议。

品种检索

[黑色系板块](#)
[有色金属板块](#)
[贵金属/新能源/欧线板块](#)
[化工板块](#)
[原油产业链板块](#)
[农产品板块](#)
[股指期货板块](#)
[其他板块](#)

本报告仅供参考,不构成投资建议,投资有风险,入市需谨慎。

黑色系板块分析

铁矿石 返回检索

黑色系板块 · 最新价:681.5(日收盘)

日:已下跌 | 中周期:接近(龙轨下方) | 小周期:接近(龙轨上方)

技术面解读：日线、中周期在龙轨下方，小周期在上方，步调不一致。低点和高点一个比一个低。先说要紧的：哪一边先定下来——合到下方一侧，趋于一致；合到上方一侧，分化会传到日线。再补充一点，这轮下压的尽头在哪——继续压，还是原样；出现止步动作，才谈修复。（本内容及观点仅供参考，不构成任何投资建议。）

近60日主连K线走势(数据来源:同花顺iFinD)

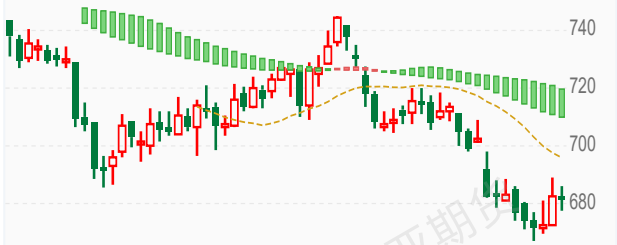

资金情况（前20席位）：多头 378,904手 | 空头 401,010手 | 净多 97,211手 | 净空 104,772手 | 多空比 0.94

仓单分析：当前注册仓单2,300张合计2,300张。近7日增加2,300张(+0.0%)。历史分位40.0%，处于中等偏低水平，交割节奏正常，(仓单数据来源于:同花顺)

基本面参考：铁矿供需宽松、成本坍塌延续：供应端全球发运高位（10-5至10-11周度发运3088.2万吨，环比-399.1但绝对量仍高）、47港到港2561.4万吨（+93.7）回升，港口库存高位累库，掉期处年内低位；需求端铁水233.84万吨（+0.05）阶段性企稳，钢厂盈利率6.93%低位持平、超九成亏损，采购严格限于刚需。节后补库预期落空，矿价承压运行。核心关注：铁水回升还是回落、港口累库节奏、发运到港压力兑现。（信息来源：东亚期货每日商品期市纵览2026年10月19日）

螺纹钢

返回检索

黑色系板块 · 最新价:3070.0(日收盘)

日:已下跌 | 中周期:震荡(龙轨下方) | 小周期:接近(龙轨下方)

技术面解读：三个周期都落在龙轨下方，步调是一致的，其中日线贴着龙轨，距离很近。低点与高点都在逐个降低。重点看三个周期会不会保持同步——保持住，弱势就延续；有周期先走好，短期就当反弹看。其次，价格到前高面前的表现——过得了前高，需要重估；过不了，维持原样。（本内容及观点仅供参考，不构成任何投资建议。）

近60日主连K线走势(数据来源:同花顺iFinD)



资金情况（前20席位）：多头 1,165,452手 | 空头 1,152,520手 | 净多 243,605手 | 净空 135,974手 | 多空比 1.01

仓单分析：当前注册仓单117,447张合计117,447张。近7日减少8,006张(-6.4%)。历史分位45.0%，处于中等偏低水平，交割节奏正常，(仓单数据来源于:同花顺)

基本面参考：节后需求回补超预期，螺纹为黑色最强品种：产量173.89万吨（环比+3.62/+2.13%）低盈利下复产克制；表需222.27万吨（+82.69/+59.24%）创年内新高，超越9-24的208.85，节后赶工与补库集中兑现。总库存548.46万吨（-48.38/-8.11%）暴力去库，假期累库30.69万吨一周全部消化，厂库158.18（-6.73%）、社库390.28（-36.97/-8.66%）双大幅去化，社库处历史同期极低位。钢厂盈利率6.93%超九成亏损，复产高度仍受约束。核心关注：节后补库退坡后表需222万吨高位的持续性、低库存下价格弹性、钢厂复产弹性。（信息来源：东亚期货每日商品期市纵览2026年10月19日）

热卷

返回检索

黑色系板块 · 最新价:3240.0(日收盘)

日:已下跌 | 中周期:震荡(龙轨下方) | 小周期:接近(龙轨下方)

技术面解读：三个周期都位于龙轨下方，步调是一致的；日线已经在龙轨下方运行一段时间。低点和高点一个比一个低。最值得盯的是这种同步稳不稳——稳住，弱势格局未变；有周期先止步，需重新评估。还有，价格到前高面前的表现——过得了前高，需要重估；过不了，维持原样。（本内容及观点仅供参考，不构成任何投资建议。）

近60日主连K线走势(数据来源:同花顺iFinD)



资金情况（前20席位）：多头 1,129,596手 | 空头 1,055,512手 | 净多 307,309手 | 净空 89,805手 | 多空比 1.07

仓单分析：当前注册仓单239,440张合计239,440张。近7日增加42,122张(+21.3%)。历史分位100.0%，处于近三年高位水平，交割节奏正常，(仓单数据来源于:同花顺)需关注后续仓单增速是否放缓及下游承接能力。

基本面参考：热卷供需同步改善、去库提速：产量283.52万吨（环比-8.6/-2.94%）减产，表需301.25万吨（+34.43/+12.90%）大幅回补，总库存438.72万吨（-17.73/-3.88%）去库加快，厂库66.42（-9.28）、社库372.3（-8.45）双去化，节前社库历史偏高的压力显著缓解。制造业需求回补+供给收缩共振，卷螺价差格局有望修复。核心关注：制造业订单回补的持续性、产量下降后的供给弹性、卷螺价差走向。（信息来源：东亚期货每日商品期市纵览2026年10月19日）

焦炭

返回检索

黑色系板块 · 最新价:1934.0(日收盘)

日:已下跌 | 中周期:震荡(龙轨下方) | 小周期:震荡(龙轨下方)

技术面解读：日线、中周期、小周期都处在龙轨下方，步调是一致的，其中日线已经在龙轨下方运行一段时间。前低这一档已被越过。眼下先盯三个周期会不会保持同步——保持住，弱势就延续；有周期先走好，短期就当反弹看。另外，修复的进展——收回来，修复就算完成；迟迟收不回，这个位置就是后面的参照。（本内容及观点仅供参考，不构成任何投资建议。）

近60日主连K线走势(数据来源:同花顺iFinD)



资金情况（前20席位）：多头 37,666手 | 空头 34,111手 | 净多 10,417手 | 净空 2,324手 | 多空比 1.10

仓单分析：当前注册仓单943张合计943张。近7日减少200张(-17.5%)。历史分位5.0%，处于近三年低位，交割节奏正常，(仓单数据来源于:同花顺)

基本面参考：焦炭提降加速推进：第二轮提降全面落地（湿熄-100、干熄-110，两轮累计200-220元/吨），第三轮提降预期升温。焦企吨焦盈利回落至1元/吨、部分区域即期转亏，重点焦企主动限产30%-40%，供给边际收缩；焦炭总库存反弹、贸易商采购低迷。需求端铁水233.84万吨企稳但钢厂亏损压价，采购限于刚需、消耗厂内库存为主，钢厂焦炭库存处近三年同期低位对现货形成一定托底。核心关注：第三轮提降落地节奏、焦企限产范围扩大、成本端焦煤下移速度。（信息来源：东亚期货每日商品期市纵览2026年10月19日）

焦煤

返回检索

黑色系板块 · 最新价:1407.0(日收盘)

日:已下跌 | 中周期:震荡(龙轨下方) | 小周期:震荡(龙轨下方)

技术面解读：日线、中周期、小周期都处在龙轨下方，步调是一致的，其中日线已经在龙轨下方运行一段时间。前低这一档已被越过。先说要紧的：三个周期会不会继续同步——继续同步，弱势未变；出现分化，说明这一边的力量在松动。再补充一点，这个位置能不能收回——收回来，结构复原；收不回，市场按新的高低点关系走。（本内容及观点仅供参考，不构成任何投资建议。）

近60日主连K线走势(数据来源:同花顺iFinD)



资金情况（前20席位）：多头 268,731手 | 空头 270,613手 | 净多 32,072手 | 净空 34,395手 | 多空比 0.99

仓单分析：当前注册仓单1,377张合计1,377张。近7日增加791张(+135.0%)。历史分位81.8%，处于近三年高位水平，交割节奏正常，(仓单数据来源于:同花顺)需关注后续仓单增速是否放缓及下游承接能力。

基本面参考：焦煤复产提速、供应预期逆转：稳产保供安排细化，政策要求积极稳妥推进停产煤矿复产达产，523家矿山原煤日产160.8万吨（+11.6）、产能利用率71.4%（+5.2pct）、精煤日产67.7万吨（+4.5）明显回升，精煤库存247.5万吨（+7）累积；截至10-13仍有54座/5670万吨停产，复产达产偏慢、低硫主焦结构性缺口仍存。蒙煤甘其毛都通关600车附近低位、口岸库存历史低位。需求端铁水企稳但钢厂压价、焦炭提降向焦煤传导，盘面复产预期主导大幅走弱。核心关注：山西复产实际产量、蒙煤通关恢复量、竞拍价格走势。（信息来源：东亚期货每日商品期市纵览2026年10月19日）

硅铁

返回检索

黑色系板块 · 最新价:5852.0(日收盘)

日:已下跌 | 中周期:远离(龙轨下方) | 小周期:震荡(龙轨下方)

技术面解读：三个周期都位于龙轨下方，步调是一致的，其中日线贴着龙轨，距离很近。前低这一档已被越过。先说要紧的：三个周期会不会继续同步——继续同步，弱势未变；出现分化，说明这一边的力量在松动。再补充一点，这个位置收不收得回——收回来，结构复原；收不回，就要按新的高低点关系看。（本内容及观点仅供参考，不构成任何投资建议。）

近60日主连K线走势(数据来源:同花顺iFinD)



资金情况（前20席位）：多头 45,094手 | 空头 44,943手 | 净多 17,981手 | 净空 15,856手 | 多空比 1.00

仓单分析：当前注册仓单6,121张合计6,121张。近7日增加792张(+14.9%)。历史分位50.0%，处于中等偏低水平，交割节奏正常，(仓单数据来源于:同花顺)

基本面参考：周产量11.61万吨环比-0.51%，陕西、甘肃部分炉停产。60家样本库存90180吨环比+4510吨，厂库仓单双增。煤价偏强、兰炭下调空间有限，成本支撑坚挺。钢厂需求偏弱、镁锭价格承压，供需宽松。（信息来源：东亚期货每日商品期市纵览2026年10月19日）

锰硅

返回检索

黑色系板块 · 最新价:5818.0(日收盘)

日:转跌 | 中周期:震荡(龙轨下方) | 小周期:震荡(龙轨下方)

技术面解读：三个周期都位于龙轨下方，步调是一致的；就日线来说，贴着龙轨，距离很近。高低点的方向不统一，结构上还没体现出规律。真正要盯的是三个周期会不会继续同步——继续同步，弱势未变；出现分化，说明这一边的力量在松动。其次，结构走势滞后一步，需要高低点走出单边结构，多周期与价格结构才算完全同步。（本内容及观点仅供参考，不构成任何投资建议。）

近60日主连K线走势(数据来源:同花顺iFinD)

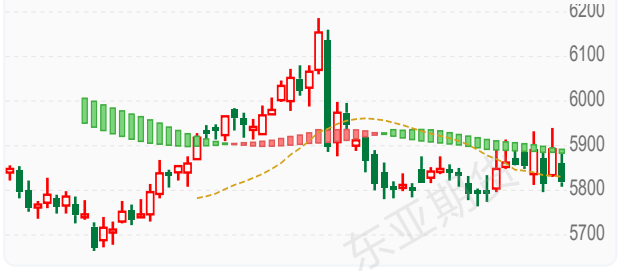

资金情况（前20席位）：多头 262,507手 | 空头 268,719手 | 净多 53,656手 | 净空 46,748手 | 多空比 0.98

仓单分析：当前注册仓单37,875张合计37,875张。近7日减少5,051张(-11.8%)。历史分位5.0%，处于近三年低位，交割节奏正常，(仓单数据来源于:同花顺)

基本面参考：周日均产量27565吨环比+550吨，北方复产、南方减产，整体重回高位。63家样本库存35.35万吨环比+2800吨，去库放缓。化工焦降价预期、锰矿港口库存高企，成本支撑松动。终端旺季不旺、钢厂盈利不佳，需求疲弱。（信息来源：东亚期货每日商品期市纵览2026年10月19日）

有色金属板块分析

沪锌

返回检索

有色金属板块 · 最新价:25600.0(日收盘)

日:反抽 | 中周期:震荡(龙轨下方) | 小周期:接近(龙轨上方)

技术面解读：日线、中周期位于龙轨下方，小周期则在上方，步调不一致。低点和高点一个比一个低。重点看两个短周期往哪个方向走，走到龙轨的同一侧，三个周期达成一致。其次，价格到前高面前的表现——过得了前高，需要重估；过不了，维持原样。（本内容及观点仅供参考，不构成任何投资建议。）

近60日主连K线走势(数据来源:同花顺iFinD)



资金情况（前20席位）：多头 82,213手 | 空头 71,513手 | 净多 40,373手 | 净空 15,100手 | 多空比 1.15

仓单分析：当前注册仓单77,484张合计77,484张。近7日减少3,692张(-4.5%)。历史分位10.0%，处于近三年低位，交割节奏正常，(仓单数据来源于:同花顺)

基本面参考：锌的修复具备国内去库和节后复工配合，但海外库存快速增加，使矿紧很难直接转化为锭价的持续上行。沃什没有追加鹰派指引、美元回落，缓和了此前通胀数据带来的估值压力；与此同时，红海和霍尔木兹运输风险推高能源价格，利率压力并未消失。（信息来源：东亚期货每日商品期市纵览2026年10月19日）

沪铅

返回检索

有色金属板块 · 最新价:16160.0(日收盘)

日:反抽 | 中周期:接近(龙轨下方) | 小周期:震荡(龙轨上方)

技术面解读：日线、中周期落在龙轨下方，小周期落到上方，周期之间的位置关系还不一致。高点与低点一降一升，范围逐渐收窄，属收敛形状。重点看两个短周期往哪个方向走，走到龙轨的同一侧，三个周期达成一致。其次，结构落后位置一步，高低点走出单边结构，位置与结构才谈得上同步。（本内容及观点仅供参考，不构成任何投资建议。）

近60日主连K线走势(数据来源:同花顺iFinD)

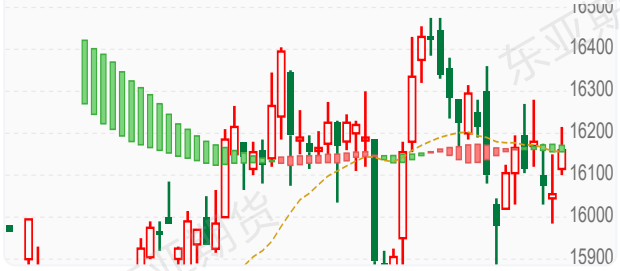

资金情况（前20席位）：多头 53,272手 | 空头 48,471手 | 净多 18,036手 | 净空 10,361手 | 多空比 1.10

仓单分析：当前注册仓单34,539张合计34,539张。近7日减少7,718张(-18.3%)。历史分位5.0%，处于近三年低位，交割节奏正常，(仓单数据来源于:同花顺)

基本面参考：铅当前更值得重视的是库存继续下降。再生利润恶化、废电瓶偏强，使供应恢复难以轻松释放；现货交投清淡又使去库难以迅速转化为上涨行情。下行空间受去库和成本约束，上行持续性要由复工后的订单与现货成交验证。（信息来源：东亚期货每日商品期市纵览2026年10月19日）

沪铜

返回检索

有色金属板块 · 最新价:108830.0(日收盘)

日:回踩 | 中周期:接近(龙轨下方) | 小周期:接近(龙轨下方)

技术面解读：日线位于龙轨上方，中周期则在下方、小周期则在下方，步调不一致。高低点还在交错，结构上没体现出规律，但价格还在龙轨上方，位置与结构还没协调一致。主要看日线守不守得住，守住，只是短周期的反复；守不住，弱势会传导上来。其次，哪边先让步——高低点先走出单边，是结构先表态；价格先变到与结构同一侧，是位置先表态。（本内容及观点仅供参考，不构成任何投资建议。）

近60日主连K线走势(数据来源:同花顺iFinD)



资金情况（前20席位）：多头 108,894手 | 空头 114,304手 | 净多 49,858手 | 净空 52,267手 | 多空比 0.95

仓单分析：当前注册仓单34,933张合计34,933张。近7日增加24,922张(+248.9%)。历史分位100.0%，处于近三年高位水平，注册仓单处于高位，潜在交割压力较大，(仓单数据来源于:同花顺)需关注后续仓单增速是否放缓及下游承接能力。

基本面参考：当前市场处于"强现实+弱预期"的博弈阶段：支撑端，现货升水880-920元/吨、LME Cash/3M Back 74美元、洋山溢价创四年新高、铜精矿TC深负，矿端硬约束与低库存格局未改，进口比价快速修复也反映国内现货偏紧；压力端，SHFE周库存单周增加25.9%、上海社会库存回升，交割后阶段性累库压制盘面弹性，11万关口下游承接有限，叠加美国PPI超预期带来的紧缩扰动与Centinela罢工缓和削弱供应溢价。（信息来源：东亚期货每日商品期市纵览2026年10月19日）

沪铝

返回检索

有色金属板块 · 最新价:23045.0(日收盘)

日:已下跌 | 中周期:震荡(龙轨下方) | 小周期:穿越(轨上)

技术面解读：日线、中周期落在龙轨下方，小周期落到上方，周期之间的位置关系还不一致。低点和高点是逐级降低的。重点看两个短周期往哪个方向走，走到龙轨的同一侧，三个周期达成一致。其次，这轮下压的尽头在哪——继续压，还是原样；出现止步动作，才谈修复。（本内容及观点仅供参考，不构成任何投资建议。）

近60日主连K线走势(数据来源:同花顺iFinD)



资金情况（前20席位）：多头 160,584手 | 空头 152,773手 | 净多 54,929手 | 净空 38,625手 | 多空比 1.05

仓单分析：当前注册仓单95,072张合计95,072张。近7日减少26,791张(-22.0%)。历史分位10.0%，处于近三年低位，交割节奏正常，(仓单数据来源于:同花顺)需关注库存去化持续性及补库需求。

基本面参考：沪铝现实支撑增强，主要消费地去库、下游开工回升和现货升水扩大共同改善近端定价。加工费随铝价上涨回落，反映采购以价格驱动的补库为主。低流通库存支撑近月，资金迁移推动2612合约交易权重上升。（信息来源：东亚期货每日商品期市纵览2026年10月19日）

沪镍

返回检索

有色金属板块 · 最新价:117930.0(日收盘)

日:已下跌 | 中周期:震荡(龙轨下方) | 小周期:震荡(龙轨上方)

技术面解读：日线、中周期在龙轨下方，小周期在上方，几个周期的位置还不一致。低点与高点都在逐个降低。先说要紧的：这个分歧往哪边解——合到哪边，就往哪边走。再补充一点，前高收不收得回——收不回，原来的样子不变；收回了，要重新看。（本内容及观点仅供参考，不构成任何投资建议。）

近60日主连K线走势(数据来源:同花顺iFinD)



资金情况（前20席位）：多头 113,078手 | 空头 118,481手 | 净多 37,798手 | 净空 35,545手 | 多空比 0.95

仓单分析：当前注册仓单94,036张合计94,036张。近7日增加3,201张(+3.5%)。历史分位65.0%，处于中等偏高水平，交割节奏正常，(仓单数据来源于:同花顺)

基本面参考：外采硫酸镍路线亏损加深，高冰镍与MHP路线小幅修复，原料下移使成本中枢走低。印尼批准修订后2026年RKAB配额至约2.9亿吨、实际产量已超原配额上限，2027年申报推进且审批提速，叠加HMA矿价连续下调，远端供应宽松与成本下移可能共同压制价格。对冲因素在于英美资源巴西镍业务或关闭、印尼拟限制半成品冶炼厂新建等。（信息来源：东亚期货每日商品期市纵览2026年10月19日）

沪锡

返回检索

有色金属板块 · 最新价:382580.0(日收盘)

日:已下跌 | 中周期:震荡(龙轨下方) | 小周期:震荡(龙轨上方)

技术面解读：日线、中周期位于龙轨下方，小周期则在上方，步调不一致。低点和高点一个比一个低。最值得盯的是这个分歧往哪边解——合到哪边，就往哪边走。还有，前高收不收得回——收不回，原来的样子不变；收回了，要重新看。（本内容及观点仅供参考，不构成任何投资建议。）

近60日主连K线走势(数据来源:同花顺iFinD)



资金情况（前20席位）：多头 21,136手 | 空头 20,812手 | 净多 5,292手 | 净空 5,112手 | 多空比 1.02

仓单分析：当前注册仓单3,280张合计3,280张。近7日减少878张(-21.1%)。历史分位5.0%，处于近三年低位，交割节奏正常，(仓单数据来源于:同花顺)需关注库存去化持续性及补库需求。

基本面参考：缅甸锡矿复产节奏偏慢，国内部分冶炼企业维持检修，精炼锡产出受限，进口矿源带来小幅增量。需求端消费电子、焊料行业以刚需采购为主，下游大规模备货尚未启动，半导体相关需求预期偏弱。（信息来源：东亚期货每日商品期市纵览2026年10月19日）

氧化铝

返回检索

有色金属板块 · 最新价:2628.0(日收盘)

日:已下跌 | 中周期:震荡(龙轨下方) | 小周期:穿越(轨上)

技术面解读：日线、中周期在龙轨下方，小周期在上方，步调不一致。低点和高点一个比一个低。真正要盯的是两个短周期往哪个方向走，走到龙轨的同一侧，三个周期达成一致。其次，这轮下压的尽头在哪——继续压，还是原样；出现止步动作，才谈修复。（本内容及观点仅供参考，不构成任何投资建议。）

近60日主连K线走势(数据来源:同花顺iFinD)



资金情况（前20席位）：多头 180,855手 | 空头 184,247手 | 净多 42,545手 | 净空 41,706手 | 多空比 0.98

仓单分析：当前注册仓单238,460张合计238,460张。近7日减少2,423张(-1.0%)。历史分位30.0%，处于中等偏低水平，交割节奏正常，(仓单数据来源于:同花顺)

基本面参考：供应端国内氧化铝产能维持高位，广西新增产能持续爬坡，部分企业虽陷入现金流亏损，但行业大规模减产尚未落地，整体供给偏宽松。下游电解铝开工保持稳定，刚需采购维持，增量空间有限。行业亏损和海外高价支撑修复，国内产量与厂内库存增加压制上方空间。（信息来源：东亚期货每日商品期市纵览2026年10月19日）

本报告仅供参考,不构成投资建议,投资有风险,入市需谨慎。

贵金属/新能源/欧线板块分析

黄金

返回检索

贵金属/新能源/欧线板块 · 最新价:892.06(日收盘)

日:已下跌 | 中周期:震荡(龙轨下方) | 小周期:震荡(龙轨下方)

技术面解读: 三个周期都落在龙轨下方，步调是一致的；日线已经在龙轨下方运行一段时间。低点和高点一个比一个低。重点看这种同步稳不稳——稳住，弱势格局未变；有周期先止步，需重新评估。其次，这轮下压的尽头在哪——继续压，还是原样；出现止步动作，才谈修复。（本内容及观点仅供参考，不构成任何投资建议。）

近60日主连K线走势(数据来源:同花顺iFinD)



资金情况（前20席位）： 多头 148,343手 | 空头 39,233手 | 净多 122,317手 | 净空 -68,711手 | 多空比 3.78

仓单分析： 当前注册仓单116,028张合计116,028张。历史分位85.0%，处于近三年高位水平，交割节奏正常，(仓单数据来源于:同花顺)

基本面参考： 利多因素：中国央行连续23个月增持且规模创本轮周期新高，战略配置逻辑坚实；全球央行从储备多元化出发持续增配黄金。利空因素：10年期美债收益率维持高位，黄金作为无息资产的机会成本显著上升；美元指数走强与美联储鹰派立场未改，金价短期缺乏流畅上行驱动。总结而言：黄金短期承压于高利率与强美元，中长期央行购金构筑坚实底部。（信息来源：东亚期货每日商品期市纵览2026年10月19日）

白银

返回检索

贵金属/新能源/欧线板块 · 最新价:14001.0(日收盘)

日:已下跌 | 中周期:震荡(龙轨下方) | 小周期:穿越(轨上)

技术面解读: 日线、中周期位于龙轨下方，小周期则在上方，周期之间的位置关系还不一致。这次对前低的越过幅度不小。主要看两个短周期往哪个方向走，走到龙轨的同一侧，三个周期达成一致。其次，这轮下压有没有尽头——出现止步动作，才有修复可言；继续压，仍要按弱势看待。（本内容及观点仅供参考，不构成任何投资建议。）

近60日主连K线走势(数据来源:同花顺iFinD)



资金情况（前20席位）： 多头 79,724手 | 空头 78,758手 | 净多 26,568手 | 净空 32,725手 | 多空比 1.01

仓单分析： 当前注册仓单1,415,307张合计1,415,307张。近7日减少75,558张(-5.1%)。历史分位35.0%，处于中等偏低水平，交割节奏正常，(仓单数据来源于:同花顺)

基本面参考： 利多因素：矿山供应几乎无增长，中长期供需结构仍偏紧；国内库存边际收紧对价格形成局部支撑。利空因素：CFTC数据显示截至10月13日当周COMEX白银净多头降至5735手，较一个月前骤降54%，市场情绪极度悲观；美债收益率高企与美元强势主导贵金属定价，光伏用银需求同比下降约19%，工业需求短期承压。总结而言：白银供需缺口提供底部支撑，但多头撤离与宏观压制主导短期弱势。（信息来源：东亚期货每日商品期市纵览2026年10月19日）

工业硅

返回检索

贵金属/新能源/欧线板块 · 最新价:8460.0(日收盘)

日:转跌 | 中周期:震荡(龙轨下方) | 小周期:震荡(龙轨下方)

技术面解读: 三个周期都落在龙轨下方，步调是一致的。低点已经越过了前低。最值得盯的是这种同步稳不稳——稳住，弱势格局未变；有周期先止步，需重新评估。还有，这个位置能不能收回——收回来，结构复原；收不回，市场按新的高低点关系走。（本内容及观点仅供参考，不构成任何投资建议。）

近60日主连K线走势(数据来源:同花顺iFinD)



资金情况（前20席位）： 多头 92,576手 | 空头 102,426手 | 净多 7,659手 | 净空 31,056手 | 多空比 0.90

仓单分析： 当前注册仓单33,069张合计33,069张。近7日减少128张(-0.4%)。历史分位5.0%，处于近三年低位，交割节奏正常，(仓单数据来源于:同花顺)

基本面参考： 目前市场主要矛盾集中在高成本支撑与弱需求之间的博弈。成本为盘面提供较强底部支撑，但下游需求收缩叠加库存去化缓慢将持续压制上方空间。趋势性行情的出现，需要等待供给端实质减量兑现与库存出现明确去库信号的共振，同时需关注焦煤等原料端价格波动与下游多晶硅减产情况。（信息来源：东亚期货每日商品期市纵览2026年10月19日）

碳酸锂

返回检索

贵金属/新能源/欧线板块 · 最新价:100520.0(日收盘)

日:已下跌 | 中周期:震荡(龙轨下方) | 小周期:接近(龙轨下方)

技术面解读：日线、中周期、小周期都处在龙轨下方，步调是一致的，其中日线离龙轨相当远，距离明显拉开，有一定风险。低点与高点都在逐个降低。眼下先盯三个周期会不会保持同步——保持住，弱势就延续；有周期先走好，短期就当反弹看。另外，价格到前高面前的表现——过得了前高，需要重估；过不了，维持原样。（本内容及观点仅供参考，不构成任何投资建议。）



资金情况（前20席位）：多头 316,111手 | 空头 344,819手 | 净多 19,229手 | 净空 69,872手 | 多空比 0.92

仓单分析：当前注册仓单26,730张合计26,730张。近7日减少5,260张(-16.4%)。历史分位5.0%，处于近三年低位，交割节奏正常，(仓单数据来源于:同花顺)

基本面参考：市场偏弱的预期正逐步在三元材料与动力电池端兑现为现实，三元材料厂样本周产量与周度库存双双回落，需求侧弱势不再是远期叙事。资金定价随之从预期驱动转向现实验证。需求结构上，储能端受制于政策衔接空窗期，采购节奏放缓；新能源车端内需表现一般，叠加中欧会谈涉及新能源混动车出口政策调整，市场对明年出口担忧升温，近强远弱格局进一步强化。（信息来源：东亚期货每日商品期市纵览2026年10月19日）

多晶硅

返回检索

贵金属/新能源/欧线板块 · 最新价:34760.0(日收盘)

日:已下跌 | 中周期:震荡(龙轨下方) | 小周期:穿越(轨上)

技术面解读：日线、中周期落在龙轨下方，小周期落到上方，步调不一致。低点和高点一个比一个低。先说要紧的：哪一边先定下来——合到下方一侧，趋于一致；合到上方一侧，分化会传到日线。再补充一点，价格到前高面前的表现——过得了前高，需要重估；过不了，维持原样。（本内容及观点仅供参考，不构成任何投资建议。）

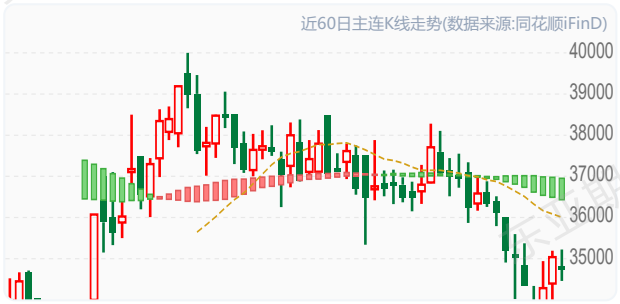

资金情况（前20席位）：多头 40,911手 | 空头 40,919手 | 净多 12,915手 | 净空 9,013手 | 多空比 1.00

仓单分析：当前注册仓单23,140张合计23,140张。近7日减少70张(-0.3%)。历史分位10.0%，处于近三年低位，交割节奏正常，(仓单数据来源于:同花顺)

基本面参考：前期市场博弈的减产预期仅部分兑现，百川盈孚预计10月国内多晶硅产量约9.5万吨，兑现不及预期，市场对减产执行力度产生质疑。库存压力依旧突出，行业总库存维持65万吨附近，工厂库存抬升至36.4万吨的同期高位，10月产量仍高于硅料需求，累库格局延续。宏观层面，美国9月CPI超预期推升加息预期，市场风险偏好走弱，放大商品下跌幅度。短期核心仍看上游减产落地与库存去化进度，同时需持续跟踪行业自律及价格底线执行情况。（信息来源：东亚期货每日商品期市纵览2026年10月19日）

欧线

返回检索

贵金属/新能源/欧线板块 · 最新价:2555.0(日收盘)

日:已启动 | 中周期:震荡(龙轨下方) | 小周期:远离(龙轨下方)

技术面解读：日线位于龙轨上方，中周期则在下方、小周期则在下方，步调不一致。高低点还在交错，结构上没体现出规律，但价格还在龙轨上方，位置与结构还没协调一致。真正要盯的是日线守不守得住，守住，只是短周期的反复；守不住，弱势会传导上来。其次，这种不一致怎么收场——形状跟着位置修复，还是位置跟形状走，出来一边才算数。（本内容及观点仅供参考，不构成任何投资建议。）



仓单分析：当前注册仓单0张合计0张。历史分位50.0%，处于中等偏低水平，交割节奏正常，(仓单数据来源于:同花顺iFinD)

基本面参考：船司密集宣涨10月下旬运价，MSK开舱3300美元持平，但货量淡季、运力高企，挺价落地存疑。10月周均运力35.86万TEU、6艘空班，11月计划降至33.64万TEU、8艘空班。中东地缘升温叠加年底旺季预期，近月偏强，远端复航+新船投放压制。（信息来源：东亚期货每日商品期市纵览2026年10月19日）

东亚期货

化工板块板块分析

烧碱

返回检索

化工板块板块 · 最新价:1791.0(日收盘)

日:已下跌 | 中周期:接近(龙轨下方) | 小周期:穿越(轨上)

技术面解读：日线、中周期位于龙轨下方，小周期则在上方，几个周期的位置还不一致。低点与高点都在逐个降低。眼下先盯这个分歧往哪边解——合到哪边，就往哪边走。另外，这轮下压的尽头在哪——继续压，还是原样；出现止步动作，才谈修复。（本内容及观点仅供参考，不构成任何投资建议。）

近60日主连K线走势(数据来源:同花顺iFinD)



资金情况（前20席位）：多头 25,487手 | 空头 28,729手 | 净多 3,576手 | 净空 9,902手 | 多空比 0.89

仓单分析：当前注册仓单335张合计335张。近7日增加335张(+0.0%)。历史分位80.0%，处于中等偏高水平，注册仓单处于高位，潜在交割压力较大，(仓单数据来源于:同花顺)

基本面参考：上周烧碱开工环比下降，库存环比下降，烧碱当前开工处于低位，对应库存高位，需求弱势，现状是供需双弱。烧碱供需预期仍弱，新产能仍在扩张，年内已经投产177万吨，四季度预计仍有50万吨新产能投放，存量开工低位，但当前仍在以氯补碱，开工存回升预期。需求端，氧化铝运行产能高位，但边际下降，氧化铝存量开工有降负减产的可能。非铝需求表现弱势，出口弱势。烧碱自身高库存、弱供需，现货依旧承压（信息来源：东亚期货每日商品期市纵览2026年10月19日）

橡胶

返回检索

化工板块板块 · 最新价:19865.0(日收盘)

日:已启动 | 中周期:接近(龙轨下方) | 小周期:穿越(跌破)

技术面解读：日线位于龙轨上方，中周期则在下方、小周期则在下方，步调不一致。低点和高点一个比一个高。主要看日线守不守得住，守住，只是短周期的反复；守不住，弱势会传导上来。其次，上方那道前高过不过得去——越过去，形态更完整；始终过不去，这轮抬升还差一口气。（本内容及观点仅供参考，不构成任何投资建议。）

近60日主连K线走势(数据来源:同花顺iFinD)



资金情况（前20席位）：多头 86,126手 | 空头 95,723手 | 净多 15,436手 | 净空 24,373手 | 多空比 0.90

仓单分析：当前注册仓单147,620张合计147,620张。近7日减少580张(-0.4%)。历史分位55.0%，处于中等偏高水平，交割节奏正常，(仓单数据来源于:同花顺)

基本面参考：国产全乳胶现货跟随期货回调，市场心态转谨慎。青岛保税区 + 一般贸易库存小幅累库至 58.09 万吨，环比小幅增加，前期持续去库节奏暂停，对多头情绪形成压制。东南亚主产区进入开割季，市场博弈焦点转移：一方面超强厄尔尼诺预期（11–12 月峰值）带来远期减产故事，中长期供给有收缩预期；另一方面短期产区降雨阶段性改善，新胶释放预期升温，压制盘面涨幅。海外原料杯胶价格仍偏高，加工成本支撑现货底部。ANRPC 下调全球产量预估，全球供需维持小幅缺口格局。国内轮胎开工率回落，国庆假期过后，下游工厂以消化成品库存为主，轮胎厂采购谨慎，多维持刚需随采，追涨意愿弱。全钢胎相对偏稳，重卡替换需求有一定韧性；半钢胎偏弱，终端消费乏力，轮胎成品库存偏高，限制原料补库力度。（信息来源：东亚期货每日商品期市纵览2026年10月19日）

纸浆

返回检索

化工板块板块 · 最新价:4692.0(日收盘)

日:已下跌 | 中周期:震荡(龙轨下方) | 小周期:震荡(龙轨下方)

技术面解读：三个周期都落在龙轨下方，步调是一致的；就日线来说，离龙轨相当远，距离明显拉开，有一定风险。低点已经越过了前低。真正要盯的是三个周期会不会继续同步——继续同步，弱势未变；出现分化，说明这一边的力量在松动。其次，这个位置能不能收回——收回来，结构复原；收不回，市场按新的高低点关系走。（本内容及观点仅供参考，不构成任何投资建议。）

近60日主连K线走势(数据来源:同花顺iFinD)



资金情况（前20席位）：多头 200,313手 | 空头 219,975手 | 净多 29,020手 | 净空 57,052手 | 多空比 0.91

仓单分析：当前注册仓单429,726张合计429,726张。近7日增加4,982张(+1.2%)。历史分位60.0%，处于中等偏高水平，交割节奏正常，(仓单数据来源于:同花顺)

基本面参考：上周中国主要地区及港口（1地区4港口）周度纸浆库存量203.86万吨，较节前一周环比上涨0.83%。从基本面来看，下游需求并未出现需求的明显好转，纸厂加工需求承压，开工率进一步走低，采购积极性偏弱，压制行情起复。（信息来源：东亚期货每日商品期市纵览2026年10月19日）

合成橡胶

返回检索

化工板块板块 · 最新价:15685.0(日收盘)

日:已启动 | 中周期:穿越(跌破) | 小周期:震荡(龙轨下方)

技术面解读：日线在龙轨上方，中周期在下方、小周期在下方，几个周期的位置还不一致。高低点交错出现，结构上没有走出规律。重点看这种分化会不会合上——合上，三个周期重新一条心；不合，这里还在反复。其次，结构比位置慢一步，高低点连成单边结构之后，位置与结构才算真正同步。（本内容及观点仅供参考，不构成任何投资建议。）

近60日主连K线走势(数据来源:同花顺iFinD)



资金情况（前20席位）：多头 65,653手 | 空头 68,144手 | 净多 6,300手 | 净空 8,243手 | 多空比 0.96

仓单分析：当前注册仓单13,890张合计13,890张。近7日增加530张(+4.0%)。历史分位40.0%，处于中等偏低水平，交割节奏正常，(仓单数据来源于:同花顺)

基本面参考：国内顺丁橡胶现货随盘面下调，市场交投清淡。华东高顺顺丁主流报价 15500-15700 元 / 吨，丁苯 1502\# 同步跟跌，贸易商出货心态偏积极，下游接货意愿不足。国内顺丁装置存在检修、降负，行业开工维持偏低区间，阶段性供给不算宽松；但部分丁二烯装置有重启预期，原料端供应预期改善，压制成本端支撑力度。原油高位震荡，丁二烯价格前期坚挺，是 BR 重要支撑；近期丁二烯报价松动，成本支撑边际减弱，对顺丁形成拖累。轮胎下游延续偏弱格局，全钢开工小幅回落，半钢表现更弱。轮胎成品库存偏高，工厂以按需采购为主，不主动囤货；顺丁多用于轮胎胎侧，终端需求缺乏爆发点。（信息来源：东亚期货每日商品期市纵览2026年10月19日）

塑料

返回检索

化工板块板块 · 最新价:8726.0(日收盘)

日:已启动 | 中周期:接近(龙轨上方) | 小周期:接近(龙轨上方)

技术面解读：三个周期都落在龙轨上方，步调是一致的；就日线来说，已经在龙轨上方运行一段时间。高低点的方向不统一，结构上还没体现出规律，价格则仍处在龙轨上方，和结构还没协调起来。重点看三个周期会不会保持同步——保持住，强势就延续；有周期先走坏，短期就当回调看。其次，结构走势滞后一步，需要高低点走出单边结构，多周期与价格结构才算完全同步。（本内容及观点仅供参考，不构成任何投资建议。）

近60日主连K线走势(数据来源:同花顺iFinD)



资金情况（前20席位）：多头 328,528手 | 空头 295,167手 | 净多 133,300手 | 净空 68,069手 | 多空比 1.11

仓单分析：当前注册仓单5,651张合计5,651张。近7日增加1,406张(+33.1%)。历史分位100.0%，处于近三年高位水平，交割节奏正常，(仓单数据来源于:同花顺)需关注后续仓单增速是否放缓及下游承接能力。

基本面参考：塑料国内进口窗口基本关闭，外盘因部分装置检修现货依然偏紧，成本支撑仍存。供需面来看，短期PE供应逐步回升的趋势未改，需求端塑料下游各行业整体开工率继续提升，随着北方地区气温逐渐转凉，大棚膜需求旺季日益临近，企业开工意愿持续增强，需求旺季对于塑料价格存在一定支撑，塑料基本面有偏强支撑。（信息来源：东亚期货每日商品期市纵览2026年10月19日）

PVC

返回检索

化工板块板块 · 最新价:4994.0(日收盘)

日:已启动 | 中周期:震荡(龙轨上方) | 小周期:震荡(龙轨上方)

技术面解读：三个周期都位于龙轨上方，步调是一致的；日线贴着龙轨，距离很近。高低点还在交错，结构上没体现出规律。最值得盯的是这种同步稳不稳——稳住，几个周期一条心；出现分化，要重新评估。还有，结构走势滞后一步，需要高低点走出单边结构，多周期与价格结构才算完全同步。（本内容及观点仅供参考，不构成任何投资建议。）

近60日主连K线走势(数据来源:同花顺iFinD)

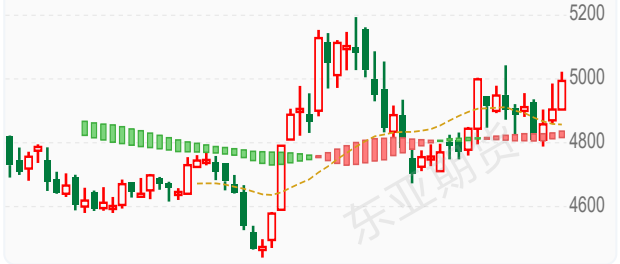

资金情况（前20席位）：多头 696,304手 | 空头 716,839手 | 净多 246,381手 | 净空 293,731手 | 多空比 0.97

仓单分析：当前注册仓单117,375张合计117,375张。近7日减少770张(-0.7%)。历史分位10.0%，处于近三年低位，交割节奏正常，(仓单数据来源于:同花顺)

基本面参考：本周PVC供减需减，供给处于绝对低位，乙烯法因成本亏损减产仍将持续，月内产能利用率或维持在50%附近波动，较9月产量进一步减少。需求端PVC下游开工节后有所提升，出口方面考虑海外市场区域贸易壁垒加剧，出口进一步大幅扩容的难度较大；中期角度供需预计维持双弱局面。近期上游液氯和电石价格上涨带来成本支撑，PVC估值不高，不过原油高波动，PVC可能宽幅震荡。（信息来源：东亚期货每日商品期市纵览2026年10月19日）

PP

返回检索

化工板块板块 · 最新价:9376.0(日收盘)

日:已启动 | 中周期:接近(龙轨上方) | 小周期:接近(龙轨上方)

技术面解读：日线、中周期、小周期都处在龙轨上方，步调是一致的；日线离龙轨相当远，距离明显拉开，有一定风险。高低点还在交错，结构上没体现出规律。最值得盯的是三个周期会不会保持同步——保持住，强势就延续；有周期先走坏，短期就当回调看。还有，结构落后位置一步，高低点走出单边结构，位置与结构才谈得上同步。（本内容及观点仅供参考，不构成任何投资建议。）

近60日主连K线走势(数据来源:同花顺iFinD)



资金情况（前20席位）：多头 505,172手 | 空头 438,726手 | 净多 130,447手 | 净空 40,256手 | 多空比 1.15

仓单分析：当前注册仓单25,384张合计25,384张。近7日减少1,538张(-5.7%)。历史分位5.0%，处于近三年低位，交割节奏正常，(仓单数据来源于:同花顺)

基本面参考：聚丙烯供应量因检修装置恢复而产量逐渐回升，尽管需求仍受制于高价原料制约，节后刚需买盘恢复使得需求增速快于供应。预期层面供应端增量预期，中景二期二线60万吨、中韩一线20重启，但宁波富德40万吨/年、宁波金发40万吨/年等PP装置开车时间推迟，供应端维持微幅增量预期。需求端弱势向好预期，下游订单稳步跟进，但原料高位压缩下游采购积极性，节后下游工厂存补仓需求。成本端PDH制成本支撑再起，丙烷内外盘价格齐涨，助推PDH制成本支撑。（信息来源：东亚期货每日商品期市纵览2026年10月19日）

乙二醇

返回检索

化工板块板块 · 最新价:5084.0(日收盘)

日:回踩 | 中周期:震荡(龙轨下方) | 小周期:穿越(轨上)

技术面解读：日线、小周期落在龙轨上方，中周期落到下方，步调不一致。低点和高点一个比一个低，但价格还在龙轨上方，位置与结构还没协调一致。先说要紧的：两个短周期往哪个方向走，走到龙轨的同一侧，三个周期达成一致。再补充一点，哪边先让步——高低点先走出单边，是结构先表态；价格先变到与结构同一侧，是位置先表态。（本内容及观点仅供参考，不构成任何投资建议。）

近60日主连K线走势(数据来源:同花顺iFinD)



资金情况（前20席位）：多头 169,071手 | 空头 184,756手 | 净多 7,684手 | 净空 38,377手 | 多空比 0.92

仓单分析：当前注册仓单5,773张合计5,773张。近7日减少3,218张(-35.8%)。历史分位40.0%，处于中等偏低水平，交割节奏正常，(仓单数据来源于:同花顺)需关注库存去化持续性及补库需求。

基本面参考：供给端国内开工率快速提升，国内产量恢复至同比偏高位，近期乙二醇到港小幅上升，华东港口库存低位累库，且本周累库幅度偏大，需求端下游聚酯开工仍偏低对乙二醇有负反馈。成本端，消息面看中东运费小幅回落，乙二醇成本支撑边际走弱。（信息来源：东亚期货每日商品期市纵览2026年10月19日）

苯乙烯

返回检索

化工板块板块 · 最新价:10436.0(日收盘)

日:已启动 | 中周期:震荡(龙轨上方) | 小周期:震荡(龙轨上方)

技术面解读：三个周期都位于龙轨上方，步调是一致的，其中日线已经在龙轨上方运行一段时间。高低点交错出现，结构上没有走出规律；价格这一边还留在龙轨上方，位置与结构尚不一致。最值得盯的是三个周期会不会继续同步——继续同步，格局不变；出现分化，说明位置关系还不稳固。还有，结构落后位置一步，高低点走出单边结构，位置与结构才谈得上同步。（本内容及观点仅供参考，不构成任何投资建议。）

近60日主连K线走势(数据来源:同花顺iFinD)

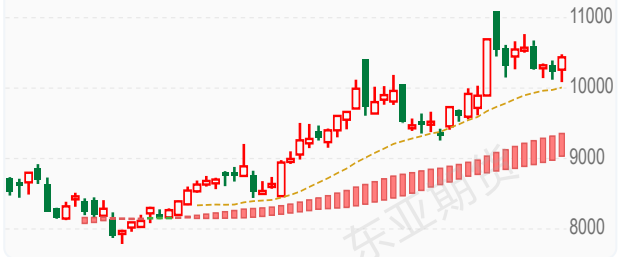

资金情况（前20席位）：多头 179,309手 | 空头 172,988手 | 净多 36,152手 | 净空 18,944手 | 多空比 1.04

仓单分析：当前注册仓单0张合计0张。近7日减少1,700张(-100.0%)。历史分位11.1%，处于近三年低位，交割节奏正常，(仓单数据来源于:同花顺)需关注库存去化持续性及补库需求。

基本面参考：苯乙烯和上游纯苯库存去库至同比偏低位。纯苯供给端因部分炼厂受原料制约及保油减化要求，开工提升有限，进口到货受韩国炼厂原料约束补充不足，整体供应恢复节奏偏慢。苯乙烯因前期非一体化亏损较大，部分企业有停车计划，产量预期可能下降，需求端部分下游装置开工迎来修复，整体需求预计小幅回暖；短期供需边际改善，且估值偏低，价格相对有支撑。（信息来源：东亚期货每日商品期市纵览2026年10月19日）

PTA

返回检索

化工板块板块 · 最新价:6488.0(日收盘)

日:已启动 | 中周期:穿越(跌破) | 小周期:接近(龙轨上方)

技术面解读：日线、小周期位于龙轨上方，中周期则在下方，周期之间的位置关系还不一致。高低点的方向不统一，结构上还没体现出规律，价格则仍处在龙轨上方，和结构还没协调起来。最值得盯的是两个短周期往哪个方向走，走到龙轨的同一侧，三个周期达成一致。还有，这种不一致怎么收场——形状跟着位置修复，还是位置跟形状走，出来一边才算数。（本内容及观点仅供参考，不构成任何投资建议。）

近60日主连K线走势(数据来源:同花顺iFinD)



资金情况（前20席位）：多头 837,810手 | 空头 763,707手 | 净多 310,744手 | 净空 176,991手 | 多空比 1.10

仓单分析：当前注册仓单18,588张合计18,588张。近7日增加17,586张(+1755.1%)。历史分位100.0%，处于近三年高位水平，注册仓单处于高位，潜在交割压力较大，(仓单数据来源于:同花顺)需关注后续仓单增速是否放缓及下游承接能力。

基本面参考：供给端PTA产量上升至今年相对合理水平，近期部分装置出现短停，后续PTA产量仍有增加预期；PTA加工费升至年内高位，估值角度偏高估；需求端下游聚酯开工持续下降，且仍有进一步下降空间，PTA边际供需体现为供增需减，四季度PTA利润可能向下游转移。当前PTA自身基本面从短缺转换为相对平衡，价格更多跟随成本端波动。（信息来源：东亚期货每日商品期市纵览2026年10月19日）

甲醇

返回检索

化工板块板块 · 最新价:3157.0(日收盘)

日:已启动 | 中周期:接近(龙轨下方) | 小周期:接近(龙轨下方)

技术面解读：日线在龙轨上方，中周期在下方、小周期在下方，几个周期的位置还不一致。高低点交错出现，结构上没有走出规律。真正要盯的是日线守不守得住，守住，只是短周期的反复；守不住，弱势会传导上来。其次，结构比位置慢一步，高低点连成单边结构之后，位置与结构才算真正同步。（本内容及观点仅供参考，不构成任何投资建议。）

近60日主连K线走势(数据来源:同花顺iFinD)



资金情况（前20席位）：多头 593,448手 | 空头 513,566手 | 净多 163,736手 | 净空 44,556手 | 多空比 1.16

仓单分析：当前注册仓单6,183张合计6,183张。近7日增加463张(+8.1%)。历史分位70.0%，处于中等偏高水平，交割节奏正常，(仓单数据来源于:同花顺)

基本面参考：甲醇港口库存绝对值偏低，进口供应持续收缩。9月伊朗装船量仍低，10月中国到港量维持低位，节后港口库存进一步快速下降至低位，港口基差再度走强。中东局势持续紧张影响伊朗甲醇出口。目前市场关注点在于地缘消息脉冲式拉涨与MTO亏损压制上行空间的矛盾。核心矛盾在于进口缩量与下游负反馈风险的博弈。（信息来源：东亚期货每日商品期市纵览2026年10月19日）

玻璃

返回检索

化工板块板块 · 最新价:846.0(日收盘)

日:已下跌 | 中周期:震荡(龙轨下方) | 小周期:远离(龙轨下方)

技术面解读：三个周期都落在龙轨下方，步调是一致的，其中日线离龙轨相当远，距离明显拉开，有一定风险。前低这一档已被越过。真正要盯的是三个周期会不会保持同步——保持住，弱势就延续；有周期先走好，短期就当反弹看。其次，这个位置收不收得回——收回来，结构复原；收不回，就要按新的高低点关系看。（本内容及观点仅供参考，不构成任何投资建议。）

近60日主连K线走势(数据来源:同花顺iFinD)

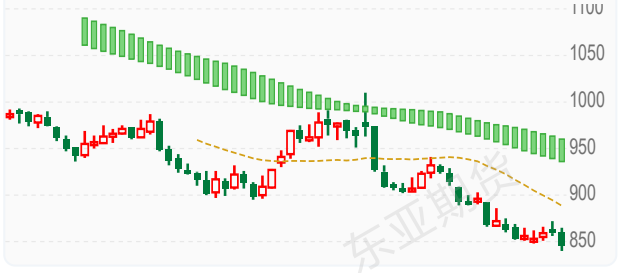

资金情况（前20席位）：多头 838,958手 | 空头 1,119,599手 | 净多 1,395手 | 净空 457,303手 | 多空比 0.75

仓单分析：当前注册仓单2,135张合计2,135张。近7日增加1,385张(+184.7%)。历史分位65.0%，处于中等偏高水平，交割节奏正常，(仓单数据来源于:同花顺)需关注后续仓单增速是否放缓及下游承接能力。

基本面参考：日熔14.32万吨环比+850吨，9月点火产线出玻璃，复产多于冷修。深加工订单9.9天环比-0.1天，刚需偏弱。库存7179万重箱环比-1.9%，同比+11.7%。三类工艺全线亏损，煤价坚挺托底，减产预期与弱现实博弈。（信息来源：东亚期货每日商品期市纵览2026年10月19日）

纯碱

返回检索

化工板块板块 · 最新价:938.0(日收盘)

日:已下跌 | 中周期:震荡(龙轨下方) | 小周期:远离(龙轨下方)

技术面解读：日线、中周期、小周期都处在龙轨下方，步调是一致的，其中日线离龙轨相当远，距离明显拉开，有一定风险。低点与高点都在逐个降低。重点看三个周期会不会继续同步——继续同步，弱势未变；出现分化，说明这一边的力量在松动。其次，价格到前高面前的表现——过得了前高，需要重估；过不了，维持原样。（本内容及观点仅供参考，不构成任何投资建议。）



资金情况（前20席位）：多头 694,922手 | 空头 879,268手 | 净多 30,479手 | 净空 401,064手 | 多空比 0.79

仓单分析：当前注册仓单3,563张合计3,563张。近7日增加450张(+14.5%)。历史分位95.0%，处于近三年高位水平，注册仓单处于高位，潜在交割压力较大，(仓单数据来源于:同花顺)

基本面参考：节后大厂检修，周产量60.6万吨环比-10.83万吨，日产低位运行。库存162.89万吨环比-14.98万吨去化，但绝对水平仍高。联碱、氨碱均亏损，浮法日熔微增、光伏仍有冷修。供需过剩格局未改，检修结束后供应或回归。（信息来源：东亚期货每日商品期市纵览2026年10月19日）

短纤

返回检索

化工板块板块 · 最新价:8262.0(日收盘)

日:已启动 | 中周期:接近(龙轨上方) | 小周期:震荡(龙轨上方)

技术面解读：日线、中周期、小周期都处在龙轨上方，步调是一致的；日线已经在龙轨上方运行一段时间。高点一个比一个高、低点一个比一个低，范围越拉越开，属扩张形状。先说要紧的：三个周期会不会保持同步——保持住，强势就延续；有周期先走坏，短期就当回调看。再补充一点，结构比位置慢一步，高低点连成单边结构之后，位置与结构才算真正同步。（本内容及观点仅供参考，不构成任何投资建议。）



资金情况（前20席位）：多头 159,140手 | 空头 163,072手 | 净多 24,481手 | 净空 21,198手 | 多空比 0.98

仓单分析：当前注册仓单634张合计634张。近7日增加634张(+0.0%)。历史分位65.0%，处于中等偏高水平，交割节奏正常，(仓单数据来源于:同花顺)

基本面参考：本周短纤供平需增，国庆节后短纤下游涤纱开工环比提升，短纤利润有一定改善，由于短纤前期估值持续偏低，开工保持在低位，随着下游补库，短纤加工费有进一步修复预期。（信息来源：东亚期货每日商品期市纵览2026年10月19日）

尿素

返回检索

化工板块板块 · 最新价:1689.0(日收盘)

日:已下跌 | 中周期:震荡(龙轨下方) | 小周期:接近(龙轨上方)

技术面解读：日线、中周期在龙轨下方，小周期在上方，几个周期的位置还不一致。低点与高点都在逐个降低。先说要紧的：哪一边先定下来——合到下方一侧，趋于一致；合到上方一侧，分化会传到日线。再补充一点，这轮下压的尽头在哪——继续压，还是原样；出现止步动作，才谈修复。（本内容及观点仅供参考，不构成任何投资建议。）



资金情况（前20席位）：多头 195,217手 | 空头 216,307手 | 净多 37,767手 | 净空 79,069手 | 多空比 0.90

仓单分析：当前注册仓单7,464张合计7,464张。近7日减少957张(-11.4%)。历史分位5.0%，处于近三年低位，交割节奏正常，(仓单数据来源于:同花顺)

基本面参考：供应端行业开工维持高位，整体货源充裕；部分装置检修，但减量有限，整体供给宽松格局不变。工厂库存持续累积，企业出货压力仍在，报价灵活，实单议价空间大。需求端农业需求进入季节性淡季，追肥基本收尾；复合肥秋季生产逐步结束，板材等工业下游维持低开工，采购以随用随采为主，暂无集中补库，市场观望情绪浓厚。冬储尚未大规模启动，是当前核心缺利多因素。前期印标落地后利好兑现，短期暂无新的大型招标刺激；出口配额有托底预期，但增量有限，难以扭转国内宽松供需。成本煤头尿素成本端有一定底部支撑，但煤价波动对尿素拉动偏弱，成本不是当前行情主导变量。当前尿素处于供强需弱大背景下的低位区间震荡。（信息来源：东亚期货每日商品期市纵览2026年10月19日）

20号胶

返回检索

化工板块板块 · 最新价:16935.0(日收盘)

日:已启动 | 中周期:接近(龙轨下方) | 小周期:接近(龙轨上方)

技术面解读：日线、小周期位于龙轨上方，中周期则在下方，几个周期的位置还不一致。高点在抬高、低点在降低，波动范围越拉越开，属扩张形状。主要看哪一边先定下来——合到上方一侧，趋于一致；合到下方一侧，分化会传到日线。其次，结构比位置慢一步，高低点连成单边结构之后，位置与结构才算真正同步。（本内容及观点仅供参考，不构成任何投资建议。）

近60日主连K线走势(数据来源:同花顺iFinD)



资金情况（前20席位）：多头 54,419手 | 空头 58,563手 | 净多 10,922手 | 净空 19,652手 | 多空比 0.93

仓单分析：当前注册仓单8,065张合计8,065张。近7日增加707张(+9.6%)。历史分位50.0%，处于中等偏低水平，交割节奏正常，(仓单数据来源于:同花顺)

基本面参考：国产全乳胶现货跟随期货回调，市场心态转谨慎。青岛保税区 + 一般贸易库存小幅累库至 58.09 万吨，环比小幅增加，前期持续去库节奏暂停，对多头情绪形成压制。东南亚主产区进入开割季，市场博弈焦点转移：一方面超强厄尔尼诺预期（11–12 月峰值）带来远期减产故事，中长期供给有收缩预期；另一方面短期产区降雨阶段性改善，新胶释放预期升温，压制盘面涨幅。海外原料杯胶价格仍偏高，加工成本支撑现货底部。ANRPC 下调全球产量预估，全球供需维持小幅缺口格局。国内轮胎开工率回落，国庆假期过后，下游工厂以消化成品库存为主，轮胎厂采购谨慎，多维持刚需随采，追涨意愿弱。全钢胎相对偏稳，重卡替换需求有一定韧性；半钢胎偏弱，终端消费乏力，轮胎成品库存偏高，限制原料补库力度。（信息来源：东亚期货每日商品期市纵览2026年10月19日）

本报告仅供参考,不构成投资建议,投资有风险,入市需谨慎。

原油产业链板块分析

沥青

返回检索

原油产业链板块 · 最新价:4977.0(日收盘)

日:转涨 | 中周期:接近(龙轨下方) | 小周期:震荡(龙轨上方)

技术面解读：日线、小周期落在龙轨上方，中周期落到下方，几个周期的位置还不一致。高点在抬高、低点在降低，波动范围越拉越开，属扩张形状。眼下先盯哪一边先定下来——合到上方一侧，趋于一致；合到下方一侧，分化会传到日线。另外，结构落后位置一步，高低点走出单边结构，位置与结构才谈得上同步。（本内容及观点仅供参考，不构成任何投资建议。）

近60日主连K线走势(数据来源:同花顺iFinD)



资金情况（前20席位）：多头 65,806手 | 空头 64,379手 | 净多 20,643手 | 净空 15,649手 | 多空比 1.02

仓单分析：当前注册仓单114,770张合计114,770张。近7日增加77,500张(+207.9%)。历史分位100.0%，处于近三年高位水平，注册仓单处于高位，潜在交割压力较大，(仓单数据来源于:同花顺)需关注后续仓单增速是否放缓及下游承接能力。

基本面参考：当前沥青主线：低库存 + 原油成本托底 VS 旺季收尾、终端资金偏弱。利多核心是库存低位，这是现货韧性来源，但属于存量利好，难以持续驱动大幅上涨；需求是最大短板：北方施工临近收尾，后续需求边际只会逐步减弱，旺季故事临近尾声；价格主导权短期在原油，沥青属于被动跟涨跟跌品种，自身独立驱动不足。短期维持高位震荡格局，波动跟随原油。若无原油大幅走强，沥青向上空间有限；随着北方降温，施工需求逐步回落，后期基本面边际转弱。（信息来源：东亚期货每日商品期市纵览2026年10月19日）

燃油

返回检索

原油产业链板块 · 最新价:4976.0(日收盘)

日:已启动 | 中周期:震荡(龙轨上方) | 小周期:震荡(龙轨上方)

技术面解读：日线、中周期、小周期都处在龙轨上方，步调是一致的；日线离龙轨相当远，距离明显拉开，有一定风险。低点和高点一个比一个高。主要看三个周期会不会保持同步——保持住，强势就延续；有周期先走坏，短期就当回调看。其次，这个抬升还稳不稳——高低点继续抬高，形态保持；出现停顿或松动，要重新看。（本内容及观点仅供参考，不构成任何投资建议。）



资金情况（前20席位）：多头 161,740手 | 空头 143,586手 | 净多 48,611手 | 净空 12,245手 | 多空比 1.13

仓单分析：当前注册仓单550张合计550张。历史分位80.0%，处于中等偏高水平，交割节奏正常，(仓单数据来源于:同花顺)

基本面参考：中东局势持续紧张，胡塞袭击沙特机场，市场担忧霍尔木兹海峡航运受阻。海峡是中东高硫燃料油外运核心通道，一旦通行受限，直接冲击全球高硫油供给；油轮运费大幅抬升，东西方套利窗口关闭，欧洲船货难以流入亚洲市场，新加坡燃料油库存承压，外盘现货走强。国内地炼原油采购难度抬升，加大高硫残渣燃料油替代采购，拉动高硫油需求，进一步放大现货端供需缺口，内外盘价差快速修复，带动内盘燃油大幅走强。行情高度绑定中东地缘消息，情绪波动极大。只要霍尔木兹航运风险没有明显缓和，燃油易维持偏强震荡，但单日这种极端暴涨很难持续，高位波动会急剧放大，追高风险极高。重点跟踪三点：①霍尔木兹海峡实际航运情况，是否出现真实油轮停运；②新加坡燃料油库存、MOPS 现货报价；③原油价格能否守住当前高位。一旦地缘缓和，风险溢价快速回落，盘面会快速回调。（信息来源：东亚期货每日商品期市纵览2026年10月19日）

液化气

返回检索

原油产业链板块 · 最新价:7125.0(日收盘)

日:已启动 | 中周期:接近(龙轨上方) | 小周期:震荡(龙轨下方)

技术面解读：日线、中周期位于龙轨上方，小周期则在下方，周期之间的位置关系还不一致。高低点的方向不统一，结构上还没体现出规律。最值得盯的是哪一边先定下来——合到上方一侧，趋于一致；合到下方一侧，分化会传到日线。还有，结构落后位置一步，高低点走出单边结构，位置与结构才谈得上同步。（本内容及观点仅供参考，不构成任何投资建议。）



资金情况（前20席位）：多头 84,994手 | 空头 77,576手 | 净多 13,431手 | 净空 6,178手 | 多空比 1.10

仓单分析：当前注册仓单1,823张合计1,823张。近7日增加1,823张(+0.0%)。历史分位40.0%，处于中等偏低水平，交割节奏正常，(仓单数据来源于:同花顺)

基本面参考：原油成本端回落对LPG形成拖累，但**民用旺季需求预期**仍对价格构成支撑。近期LPG在高位震荡整理，持仓量维持高位，谨慎高位回落风险。（信息来源：东亚期货每日商品期市纵览2026年10月19日）

原油

返回检索

原油产业链板块 · 最新价:727.2(日收盘)

日:已启动 | 中周期:接近(龙轨上方) | 小周期:接近(龙轨上方)

技术面解读：日线、中周期、小周期都处在龙轨上方，步调是一致的；日线已经在龙轨上方运行一段时间。高低点还在交错，结构上没体现出规律。真正要盯的是三个周期会不会继续同步——继续同步，格局不变；出现分化，说明位置关系还不稳固。其次，结构比位置慢一步，高低点连成单边结构之后，位置与结构才算真正同步。（本内容及观点仅供参考，不构成任何投资建议。）



仓单分析：当前注册仓单4,216,000张合计4,216,000张。近7日增加1,255,000张(+42.4%)。历史分位90.0%，处于近三年高位水平，交割节奏正常，(仓单数据来源于:同花顺)需关注后续仓单增速是否放缓及下游承接能力。

基本面参考：日盘延续弱势。核心压制来自两方面：一是**美国9月CPI超预期**（同比3.7%），加息预期升温，美元指数创18个月新高，对原油估值形成压制；二是**OPEC+9月产量环比增加90万桶/日**，沙特产量从逾30年低点反弹，部分中东出口恢复，供应端边际宽松。不过地缘风险溢价仍在——胡塞武装袭击沙特阿美总部、伊朗威胁封锁霍尔木兹海峡、全球原油库存逼近危险低位（沙特阿美警示），油价回调空间预计有限。**关注中东局势演变及OPEC增产落地情况。**（信息来源：东亚期货每日商品期市纵览2026年10月19日）

农产品板块分析

棕榈油

返回检索

农产品板块 · 最新价:9592.0(日收盘)

日:已下跌 | 中周期:接近(龙轨下方) | 小周期:震荡(龙轨上方)

技术面解读：日线、中周期落在龙轨下方，小周期落到上方，几个周期的位置还不一致。低点与高点都在逐个降低。真正要盯的是哪一边先定下来——合到下方一侧，趋于一致；合到上方一侧，分化会传到日线。其次，这轮下压的尽头在哪——继续压，还是原样；出现止步动作，才谈修复。（本内容及观点仅供参考，不构成任何投资建议。）

近60日主连K线走势(数据来源:同花顺iFinD)



资金情况（前20席位）：多头 411,055手 | 空头 449,430手 | 净多 101,326手 | 净空 119,283手 | 多空比 0.91

仓单分析：当前注册仓单4,763张合计4,763张。近7日增加1,903张(+66.5%)。历史分位57.9%，处于中等偏高水平，交割节奏正常，(仓单数据来源于:同花顺)需关注后续仓单增速是否放缓及下游承接能力。

基本面参考：MPOB9月马棕库存351万吨创历史新高，产量环比+16.5%，累库超预期。10月上半月出口环比+43%边际改善，印度补库支撑。国内库存116万吨高位、买船到港压力大。弱现实强预期，厄尔尼诺+B50托底远月，近弱远强。（信息来源：东亚期货每日商品期市纵览2026年10月19日）

豆一

返回检索

农产品板块 · 最新价:5382.0(日收盘)

日:已启动 | 中周期:接近(龙轨上方) | 小周期:接近(龙轨下方)

技术面解读：日线、中周期在龙轨上方，小周期在下方，步调不一致。高低点还在交错，结构上没体现出规律。重点看两个短周期往哪个方向走，走到龙轨的同一侧，三个周期达成一致。其次，结构比位置慢一步，高低点连成单边结构之后，位置与结构才算真正同步。（本内容及观点仅供参考，不构成任何投资建议。）

近60日主连K线走势(数据来源:同花顺iFinD)



资金情况（前20席位）：多头 214,246手 | 空头 234,411手 | 净多 34,522手 | 净空 73,037手 | 多空比 0.91

仓单分析：当前注册仓单76,265张合计76,265张。近7日增加1,882张(+2.5%)。历史分位100.0%，处于近三年高位水平，交割节奏正常，(仓单数据来源于:同花顺)

基本面参考：豆一价格高位运行，但市场对高价大豆的接受度逐渐降低，上游挺价心态有所松动、出货意愿增强。供应端：南方新豆集中上市，黑龙江收割接近尾声，新豆上量持续增加，市场供给逐步放量；东北基层农户惜售造成当前大豆高价，目前现货价格企业接受度较低，农户惜售情绪出现松动。需求端：下游需求阶段性回暖，企业刚需补库，食品豆及豆制品企业补库需求释放，对现货形成阶段性支撑。（信息来源：东亚期货每日商品期市纵览2026年10月19日）

玉米

返回检索

农产品板块 · 最新价:2191.0(日收盘)

日:已下跌 | 中周期:震荡(龙轨下方) | 小周期:接近(龙轨下方)

技术面解读：三个周期都位于龙轨下方，步调是一致的，其中日线已经在龙轨下方运行一段时间。低点与高点都在逐个降低。最值得盯的是这种同步稳不稳——稳住，弱势格局未变；有周期先止步，需重新评估。还有，价格到前高面前的表现——过得了前高，需要重估；过不了，维持原样。（本内容及观点仅供参考，不构成任何投资建议。）

近60日主连K线走势(数据来源:同花顺iFinD)



资金情况（前20席位）：多头 858,708手 | 空头 863,225手 | 净多 129,366手 | 净空 114,304手 | 多空比 0.99

仓单分析：当前注册仓单76,990张合计76,990张。近7日减少34张(-0.0%)。历史分位55.0%，处于中等偏高水平，交割节奏正常，(仓单数据来源于:同花顺)

基本面参考：根据Mysteel截至10月15日，全国饲料企业平均库存24.95天，较上周增加0.83天，环比上涨3.44%，同比上涨2.09%。美玉米报告利空，新季玉米产量仍低于去年，美玉米预计下跌空间有限。东北产区玉米回落，港口价格稳定。华北玉米上量增多，玉米现货偏弱，小麦价格偏强，东北玉米与华北玉米价差缩小。（信息来源：东亚期货每日商品期市纵览2026年10月19日）

豆粕

返回检索

农产品板块 · 最新价:3267.0(日收盘)

日:刚跌破 | 中周期:震荡(龙轨下方) | 小周期:震荡(龙轨下方)

技术面解读：三个周期都落在龙轨下方，步调是一致的。前低已被越过。重点看这种同步稳不稳——稳住，弱势格局未变；有周期先止步，需重新评估。其次，这个位置能不能收回——收回来，结构复原；收不回，市场按新的高低点关系走。（本内容及观点仅供参考，不构成任何投资建议。）



资金情况（前20席位）：多头 1,656,428手 | 空头 1,838,318手 | 净多 47,389手 | 净空 576,342手 | 多空比 0.90

仓单分析：当前注册仓单52,939张合计52,939张。近7日增加5,000张(+10.4%)。历史分位100.0%，处于近三年高位水平，交割节奏正常，(仓单数据来源于:同花顺)

基本面参考：USDA10月报告上调美豆单产至53.1蒲、期末库存3.15亿蒲，偏空。美豆收割加速、南美播种提速，供应压力释放。国内油厂开机恢复至60%以上，豆粕库存96万吨高位去化缓慢，下游刚需随采。（信息来源：东亚期货每日商品期市纵览2026年10月19日）

豆油

返回检索

农产品板块 · 最新价:8899.0(日收盘)

日:转涨 | 中周期:接近(龙轨下方) | 小周期:接近(龙轨上方)

技术面解读：日线、小周期落在龙轨上方，中周期落到下方，几个周期的位置还不一致。高低点交错出现，结构上没有走出规律；价格这一边还留在龙轨上方，位置与结构尚不一致。眼下先盯哪一边先定下来——合到上方一侧，趋于一致；合到下方一侧，分化会传到日线。另外，这段不一致怎么落定——高低点走出单边、和位置合到一处，才算有了结果；一直磨在中间，这段就还没有答案。（本内容及观点仅供参考，不构成任何投资建议。）

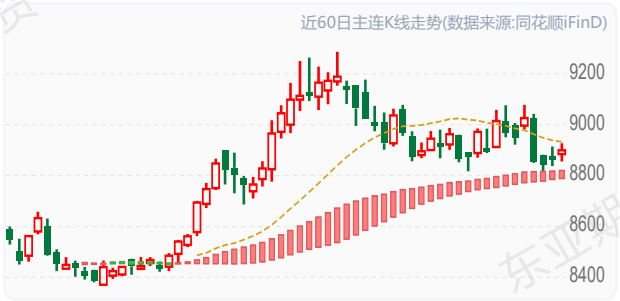

资金情况（前20席位）：多头 395,793手 | 空头 451,029手 | 净多 33,165手 | 净空 142,335手 | 多空比 0.88

仓单分析：当前注册仓单27,630张合计27,630张。近7日增加940张(+3.5%)。历史分位90.0%，处于近三年高位水平，交割节奏正常，(仓单数据来源于:同花顺)

基本面参考：美豆丰产确认、收割加速，成本端下移。国内油厂高压榨，港口豆油库存151万吨历史同期高位，去化缓慢，基差承压。EPA拟提高生柴掺混比例提供需求支撑，正基差限制下行。库存10月见顶后或进入去库周期。（信息来源：东亚期货每日商品期市纵览2026年10月19日）

鸡蛋

返回检索

农产品板块 · 最新价:3194.0(日收盘)

日:已下跌 | 中周期:远离(龙轨下方) | 小周期:震荡(龙轨下方)

技术面解读：三个周期都落在龙轨下方，步调是一致的，其中日线离龙轨相当远，距离明显拉开，有一定风险。前低这一档已被越过。先说要紧的：这种同步稳不稳——稳住，弱势格局未变；有周期先止步，需重新评估。再补充一点，这个位置收不收得回——收回来，结构复原；收不回，就要按新的高低点关系看。（本内容及观点仅供参考，不构成任何投资建议。）



资金情况（前20席位）：多头 173,527手 | 空头 157,630手 | 净多 29,408手 | 净空 -3,623手 | 多空比 1.10

仓单分析：当前注册仓单0张合计0张。历史分位33.3%，处于中等偏低水平，交割节奏正常，(仓单数据来源于:同花顺)

基本面参考：10月19日广东东莞鸡蛋行情，（360枚/箱）红蛋累计9+车，带箱批发价190元/箱，（昨日190元/箱），稳定，粉蛋53+车，主流批发价178元/箱，（昨日178元/箱），稳定，到车增加，走货正常，价格稳定。近月合约交易基差修复逻辑，远月合约关注淘鸡节奏和力度。（信息来源：东亚期货每日商品期市纵览2026年10月19日）

生猪

返回检索

农产品板块 · 最新价:9995.0(日收盘)

日:已下跌 | 中周期:震荡(龙轨下方) | 小周期:震荡(龙轨下方)

技术面解读：三个周期都位于龙轨下方，步调是一致的；日线离龙轨相当远，距离明显拉开，有一定风险。前低被越过的幅度不小。眼下先盯三个周期会不会继续同步——继续同步，弱势未变；出现分化，说明这一边的力量在松动。另外，哪一档接得住——接住并收回来，形态才谈修复；一路无承接，弱势还没到头。（本内容及观点仅供参考，不构成任何投资建议。）



资金情况（前20席位）：多头 105,787手 | 空头 125,786手 | 净多 6,287手 | 净空 44,464手 | 多空比 0.84

仓单分析：当前注册仓单885张合计885张。近7日增加885张(+0.0%)。历史分位100.0%，处于近三年高位水平，注册仓单处于高位，潜在交割压力较大，(仓单数据来源于:同花顺)

基本面参考：10月计划出栏量环比增加，均重持续抬升、二育库存增加，节后需求转弱，供需宽松。9月能繁存栏约3640万头继续去化但降幅收窄，单产提升弱化去化效果，周期拐点或推迟至2026年末。猪价弱势磨底，近弱远强。（信息来源：东亚期货每日商品期市纵览2026年10月19日）

白糖

返回检索

农产品板块 · 最新价:5383.0(日收盘)

日:回踩 | 中周期:震荡(龙轨下方) | 小周期:接近(龙轨下方)

技术面解读：日线落在龙轨上方，中周期落到下方、小周期落到下方，几个周期的位置还不一致。高低点交错出现，结构上没有走出规律。主要看小周期收不收得回——收回来，三个周期重新同步；收不回，分化会向日线传导。其次，结构落后位置一步，高低点走出单边结构，位置与结构才谈得上同步。（本内容及观点仅供参考，不构成任何投资建议。）



资金情况（前20席位）：多头 325,427手 | 空头 406,271手 | 净多 32,095手 | 净空 133,112手 | 多空比 0.80

仓单分析：当前注册仓单25,098张合计25,098张。近7日减少1,215张(-4.6%)。历史分位10.0%，处于近三年低位，交割节奏正常，(仓单数据来源于:同花顺)

基本面参考：外糖基本面偏强，超强厄尔尼诺预期，甘蔗减产预期，巴西糖产大概率低于预期，全球食糖将由过剩转向短缺。国内糖基本面弱于国外，高库存高增产，不过9月广西和云南去库速度加快，各环节补库积极性增加。（信息来源：东亚期货每日商品期市纵览2026年10月19日）

棉花

返回检索

农产品板块 · 最新价:15660.0(日收盘)

日:已下跌 | 中周期:震荡(龙轨下方) | 小周期:震荡(龙轨下方)

技术面解读：三个周期都落在龙轨下方，步调是一致的，其中日线已经在龙轨下方运行一段时间。低点与高点都在逐个降低。真正要盯的是三个周期会不会继续同步——继续同步，弱势未变；出现分化，说明这一边的力量在松动。其次，这轮下压的尽头在哪——继续压，还是原样；出现止步动作，才谈修复。（本内容及观点仅供参考，不构成任何投资建议。）



资金情况（前20席位）：多头 382,325手 | 空头 439,384手 | 净多 44,762手 | 净空 149,729手 | 多空比 0.87

仓单分析：当前注册仓单6,989张合计6,989张。近7日减少264张(-3.6%)。历史分位5.0%，处于近三年低位，交割节奏正常，(仓单数据来源于:同花顺)

基本面参考：10月16日郑商所棉花期货仓单录得6967张，较上一交易日减少22张，有效预报录得168张。据BCO调查显示，截至9月底，全国棉花工商业库存共262.08万吨，较八月底减少24.21万吨，同比增加75.36万吨，其中商业库存176.55万吨，较八月底减少23.18万吨，同比增加74.38万吨，工业库存85.53万吨，较八月底减少1.03万吨，同比增加0.98万吨。新棉陆续上市，后续棉价将面临集中套保压力，籽棉收购价格坚挺，且新季产量仍存疑，对棉价形成支撑，但下游纺织需求欠佳，产成品库存压力较大，棉价反弹后轧花厂套保意愿增强。（信息来源：东亚期货每日商品期市纵览2026年10月19日）

菜粕

返回检索

农产品板块 · 最新价:2274.0(日收盘)

日:刚跌破 | 中周期:远离(龙轨下方) | 小周期:远离(龙轨下方)

技术面解读：三个周期都落在龙轨下方，步调是一致的。前低已被越过。最值得盯的是三个周期会不会保持同步——保持住，弱势就延续；有周期先走好，短期就当反弹看。还有，修复的进展——收回来，修复就算完成；迟迟收不回，这个位置就是后面的参照。（本内容及观点仅供参考，不构成任何投资建议。）



资金情况（前20席位）：多头 459,880手 | 空头 484,837手 | 净多 152,574手 | 净空 132,071手 | 多空比 0.95

仓单分析：当前注册仓单7,130张合计7,130张。近7日减少1,800张(-20.2%)。历史分位15.0%，处于近三年低位，交割节奏正常，(仓单数据来源于:同花顺)需关注库存去化持续性及补库需求。

基本面参考：港口库存19.48万吨同比-65%，处年内低位，油厂挺价。豆菜价差高位刺激替代需求，但水产进入淡季、刚需转弱，节后补库以刚需为主。加籽丰产、四季度到港预期增加，远端供应趋增，近强远弱。（信息来源：东亚期货每日商品期市纵览2026年10月19日）

菜油

返回检索

农产品板块 · 最新价:10244.0(日收盘)

日:回踩 | 中周期:震荡(龙轨下方) | 小周期:震荡(龙轨下方)

技术面解读：日线落在龙轨上方，中周期落到下方、小周期落到下方，几个周期的位置还不一致。高点在抬高、低点在降低，波动范围越拉越开，属扩张形状。先说要紧的：这种分化会不会合上——合上，三个周期重新一条心；不合，这里还在反复。再补充一点，结构比位置慢一步，高低点连成单边结构之后，位置与结构才算真正同步。（本内容及观点仅供参考，不构成任何投资建议。）



资金情况（前20席位）：多头 275,170手 | 空头 278,937手 | 净多 43,497手 | 净空 96,221手 | 多空比 0.99

仓单分析：当前注册仓单1,200张合计1,200张。近7日减少263张(-18.0%)。历史分位10.0%，处于近三年低位，交割节奏正常，(仓单数据来源于:同花顺)

基本面参考：国内菜油库存40.74万吨同比-24万吨，处近年低位，强基差支撑，基本面在三大油脂中最强。但加籽收获近尾声、农户套保卖压沉重，菜籽到港、压榨恢复，俄罗斯进口限制存缓解预期，后期库存或逐步累积，近强远弱。（信息来源：东亚期货每日商品期市纵览2026年10月19日）

苹果 返回检索

农产品板块 · 最新价:5846.0(日收盘)

日:已下跌 | 中周期:震荡(龙轨下方) | 小周期:震荡(龙轨下方)

技术面解读：三个周期都位于龙轨下方，步调是一致的；日线离龙轨相当远，距离明显拉开，有一定风险。前低已被越过。最值得盯的是三个周期会不会保持同步——保持住，弱势就延续；有周期先走好，短期就当反弹看。还有，这个位置收不收得回——收回来，结构复原；收不回，就要按新的高低点关系看。（本内容及观点仅供参考，不构成任何投资建议。）

近60日主连K线走势(数据来源:同花顺iFinD)



资金情况（前20席位）：多头 97,995手 | 空头 105,689手 | 净多 12,427手 | 净空 29,225手 | 多空比 0.93

仓单分析：当前注册仓单0张合计0张。历史分位50.0%，处于中等偏低水平，交割节奏正常，(仓单数据来源于:同花顺iFinD)

基本面参考：山东产区作为本周的核心变量，栖霞、蓬莱等地扎点收购将逐步放量，若开秤后客商拿货谨慎、果农惜售与被动入库并存，则现货价格的弱势格局将进一步确认。销区走货在国庆后补货持续性有限的背景下难有超预期表现。（信息来源：东亚期货每日商品期市纵览2026年10月19日）

红枣 返回检索

农产品板块 · 最新价:6265.0(日收盘)

日:已下跌 | 中周期:震荡(龙轨下方) | 小周期:震荡(龙轨下方)

技术面解读：三个周期都位于龙轨下方，步调是一致的，其中日线离龙轨相当远，距离明显拉开，有一定风险。前低这一档已被越过。真正要盯的是三个周期会不会保持同步——保持住，弱势就延续；有周期先走好，短期就当反弹看。其次，这个位置能不能收回——收回来，结构复原；收不回，市场按新的高低点关系走。（本内容及观点仅供参考，不构成任何投资建议。）

近60日主连K线走势(数据来源:同花顺iFinD)

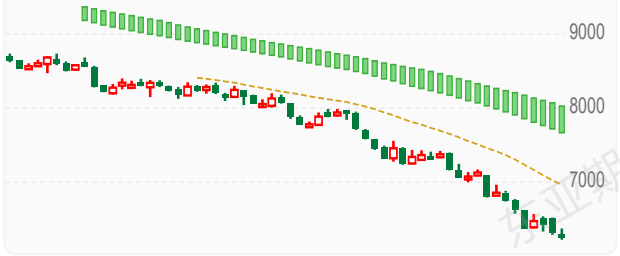

资金情况（前20席位）：多头 113,081手 | 空头 135,411手 | 净多 17,439手 | 净空 68,193手 | 多空比 0.84

仓单分析：当前注册仓单0张合计0张。历史分位35.0%，处于中等偏低水平，交割节奏正常，(仓单数据来源于:同花顺)

基本面参考：10月16日郑商所红枣期货有效预报录得11张。据钢联统计，截至10月15日，36家样本点物理库存在9350吨，周环比减少100吨，同比增加2.00%。当前下游供货充足，社会库存仍偏高，在价格持续下跌下，采购商囤货意愿较低，基本以刚需采购为主，整体交投氛围偏清淡，郑商所拟调整红枣交割细则，将含水由原来最高25%降低至22%，并在车板交割复检环节引入缺陷果率阶梯式比例补充机制，规定缺陷果5-6%补偿2%的货款给买方，缺陷果6-7%补偿5%货款，或影响仓单成本与可交割量。（信息来源：东亚期货每日商品期市纵览2026年10月19日）

花生 返回检索

农产品板块 · 最新价:7872.0(日收盘)

日:已下跌 | 中周期:震荡(龙轨下方) | 小周期:穿越(轨上)

技术面解读：日线、中周期落在龙轨下方，小周期落到上方，步调不一致。低点和高点一个比一个低。主要看这个分歧往哪边解——合到哪边，就往哪边走。其次，这轮下压的尽头在哪——继续压，还是原样；出现止步动作，才谈修复。（本内容及观点仅供参考，不构成任何投资建议。）

近60日主连K线走势(数据来源:同花顺iFinD)



资金情况（前20席位）：多头 142,886手 | 空头 151,970手 | 净多 46,594手 | 净空 50,312手 | 多空比 0.94

仓单分析：当前注册仓单0张合计0张。历史分位100.0%，处于近三年高位水平，交割节奏正常，(仓单数据来源于:同花顺)

基本面参考：上游花生种植毛利较去年偏低，在于地租成本上涨，而现货价格偏低。下游，花生油和食品花生消费不振，利润同样低迷，加工厂大多按订单采购。河南产区地头的货源陆续归仓，预报有雨，短时上量或不大；辽宁、吉林产区适量供应，干度好的货源低价惜售。广西、广东市场近期逢低补库中，高价接受谨慎。西南、华中市场少量补库。收购中的油厂不多，少量到货中，控制品质。当前盘面价格已跌至成本位附近，今年花生种植成本普遍上涨。后续下跌空间有限。麦茬花生陆续上市中，关注油厂收购情况。（信息来源：东亚期货每日商品期市纵览2026年10月19日）

本报告仅供参考,不构成投资建议,投资有风险,入市需谨慎。

股指期货板块分析

IF

返回检索

股指期货板块 · 最新价:4082.8(日收盘)

日:已下跌 | 中周期:震荡(龙轨下方) | 小周期:震荡(龙轨下方)

技术面解读：三个周期都位于龙轨下方，步调是一致的；日线离龙轨相当远，距离明显拉开，有一定风险。前低已被越过。真正要盯的是三个周期会不会保持同步——保持住，弱势就延续；有周期先走好，短期就当反弹看。其次，这个位置能不能收回——收回来，结构复原；收不回，市场按新的高低点关系走。（本内容及观点仅供参考，不构成任何投资建议。）

近60日主连K线走势(数据来源:同花顺iFinD)



资金情况（前20席位）：多头 128,795手 | 空头 148,786手 | 净多 -6,347手 | 净空 38,638手 | 多空比 0.87

仓单分析：当前注册仓单0张合计0张。历史分位50.0%，处于中等偏低水平，交割节奏正常，(仓单数据来源于:同花顺iFinD)

基本面参考：利多因素：A股超30家沪市主板公司集中披露回购增持公告，政策面持续释放稳市信号，蓝筹估值底部获得支撑；央行明确继续实施适度宽松货币政策，为权益市场提供友好的资金面环境。利空因素：半导体、电子板块近期波动加剧，盈利修复斜率偏缓；经济供强需弱矛盾犹存，指数上行缺乏基本面强力驱动。总结而言：沪深300政策底与回购潮提供支撑，但科技拖累与盈利偏缓制约反弹高度。（信息来源：东亚期货每日商品期市纵览2026年10月19日）

IH

返回检索

股指期货板块 · 最新价:2717.6(日收盘)

日:已下跌 | 中周期:震荡(龙轨下方) | 小周期:接近(龙轨下方)

技术面解读：日线、中周期、小周期都处在龙轨下方，步调是一致的，其中日线已经在龙轨下方运行一段时间。低点与高点都在逐个降低。主要看这种同步稳不稳——稳住，弱势格局未变；有周期先止步，需重新评估。其次，价格到前高面前的表现——过得了前高，需要重估；过不了，维持原样。（本内容及观点仅供参考，不构成任何投资建议。）

近60日主连K线走势(数据来源:同花顺iFinD)

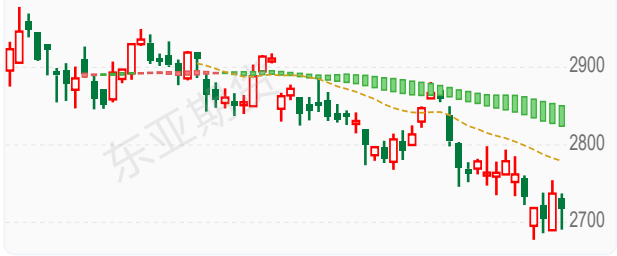

资金情况（前20席位）：多头 57,051手 | 空头 68,061手 | 净多 -7,319手 | 净空 15,932手 | 多空比 0.84

仓单分析：当前注册仓单0张合计0张。历史分位50.0%，处于中等偏低水平，交割节奏正常，(仓单数据来源于:同花顺iFinD)

基本面参考：利多因素：A股超30家沪市主板公司集中披露回购增持公告，政策面持续释放稳市信号，蓝筹估值底部获得支撑；央行明确继续实施适度宽松货币政策，为权益市场提供友好的资金面环境。利空因素：半导体、电子板块近期波动加剧，盈利修复斜率偏缓；经济供强需弱矛盾犹存，指数上行缺乏基本面强力驱动。总结而言：沪深300政策底与回购潮提供支撑，但科技拖累与盈利偏缓制约反弹高度。（信息来源：东亚期货每日商品期市纵览2026年10月19日）

IC

返回检索

股指期货板块 · 最新价:6737.8(日收盘)

日:已下跌 | 中周期:震荡(龙轨下方) | 小周期:接近(龙轨下方)

技术面解读：三个周期都位于龙轨下方，步调是一致的；日线离龙轨相当远，距离明显拉开，有一定风险。低点和高点一个比一个低。重点看这种同步稳不稳——稳住，弱势格局未变；有周期先止步，需重新评估。其次，价格到前高面前的表现——过得了前高，需要重估；过不了，维持原样。（本内容及观点仅供参考，不构成任何投资建议。）

近60日主连K线走势(数据来源:同花顺iFinD)



资金情况（前20席位）：多头 129,757手 | 空头 147,196手 | 净多 242手 | 净空 32,817手 | 多空比 0.88

仓单分析：当前注册仓单0张合计0张。历史分位50.0%，处于中等偏低水平，交割节奏正常，(仓单数据来源于:同花顺iFinD)

基本面参考：利多因素：产业升级与国产替代政策持续发力，中证500中制造业与科技企业占比较高，结构性机会犹存；IC各合约贴水在近期调整后出现收敛迹象，期货定价中的悲观预期有所消化。利空因素：市场缩量环境下中小盘流动性脆弱性凸显，IC在调整中跌幅居前，资金撤离迹象明显；宏观需求偏弱环境下中小盘业绩不确定性较高，风险偏好波动时回撤压力较大。总结而言：中证500政策催化与流动性压力并存，短期偏弱震荡等待盈利信号。（信息来源：东亚期货每日商品期市纵览2026年10月19日）

IM 返回检索

股指期货板块 · 最新价:6663.8(日收盘)

日:已下跌 | 中周期:震荡(龙轨下方) | 小周期:接近(龙轨下方)

技术面解读：三个周期都落在龙轨下方，步调是一致的；就日线来说，离龙轨相当远，距离明显拉开，有一定风险。低点和高点是逐级降低的。主要看三个周期会不会继续同步——继续同步，弱势未变；出现分化，说明这一边的力量在松动。其次，价格到前高面前的表现——过得了前高，需要重估；过不了，维持原样。（本内容及观点仅供参考，不构成任何投资建议。）

近60日主连K线走势(数据来源:同花顺iFinD)



资金情况（前20席位）：多头 210,352手 | 空头 240,258手 | 净多 -4,219手 | 净空 48,316手 | 多空比 0.88

仓单分析：当前注册仓单0张合计0张。历史分位50.0%，处于中等偏低水平，交割节奏正常，(仓单数据来源于:同花顺iFinD)

基本面参考：利多因素：央行维持适度宽松基调，新兴成长方向活跃度较高，IM具备高弹性进攻属性；IM短端定价一度偏强，显示期货投资者对中证1000短期走势并非一致悲观。利空因素：中证1000在流动性收紧环境中脆弱性最为突出，历史多次遭遇流动性冲击，风格切换时回撤风险大；IM前20席位净空持仓维持高位，反弹缺乏持续性资金驱动。总结而言：中证1000高弹性与高波动并存，需警惕流动性收缩带来的极端回调。（信息来源：东亚期货每日商品期市纵览2026年10月19日）

本报告仅供参考,不构成投资建议,投资有风险,入市需谨慎。