商品期货
Commodity Futures

（公开版）

驭龙量化评估报告

基于驭龙指标体系的品种多周期量化评估



复核确认

复核人:胡俊 执业编号 Z0023785

2026年10月19日 15:43(公开版)，本报告全部量化数值、标准化中性描述文本由自研 Python 程序生成；本人完成全部品种数据、文本合规复核，全文无涨跌预判、无任何交易引导类表述，数据核对无误，同意公开渠道对外发布。

本报告仅作行情量化复盘交流，不提供任何个性化交易咨询、操作策略服务。

公开提示

本公开版报告面向全市场普通投资者，不构成任何投资咨询服务，各类期货品种波动风险较高，投资者自主承担全部盈亏。

【免责声明】以下报告内容来自交易咨询部胡俊(执业编号Z0023785),以公开市场信息为主要依据,具有时效性、针对性和局限性,仅供参考或交流,内容不构成对任一方的操作建议,期货市场存在不可预知的潜在变化和风险,若操作则盈亏自负。以下期货行情信息分析观点当日有效,不对该观点进行后续跟踪。具体交易咨询(策略)服务详见APP交易咨询服务社区。

技术指标作为辅助研判工具,有其客观固有缺陷,即概率性、导向性、局限性,不会降低投资市场和操作的固有风险,仅供参考使用。另提示,技术指标上的【箭头或字母】仅为标记作用,请谨慎参考。期货有风险,交易需谨慎!

【驭龙指标说明】驭龙指标以历史行情数据为基础,通过加权算法构建而成;量化模型依托驭龙指标,结合历史乖离数据进行量化处理,形成客观分析依据。驭龙星级、龙轨指标为纯历史数据量化统计工具，存在滞后性，不保证对未来行情具备预测效力，不可单独作为交易依据。

【产业信息提示】产业信息为当日公开历史资讯，后续供需、地缘可能发生变化，仅供静态复盘参考。

上海东亚期货有限公司

交易咨询业务:沪证监许可【2012】1515号

交易咨询部:胡俊(执业编号 Z0023785)

审核:唐韵(执业编号 Z0002422)

生成时间:2026年10月19日 15:43(公开版)

本报告仅供参考,不构成投资建议,投资有风险,入市需谨慎。

东 亚 期 货
East Asia Futures

品种状态全景图

全景统计 ━ 轨上 21 ▲ 涨 8 ▼ 跌 13 ━ 轨下 37 ▲ 涨 17 ▼ 跌 18

当日 ▲ 涨 25 ▼ 跌 31 ● 平 2

● 黑色系 ● 有色金属 ● 贵金属/新能源/欧线 ● 化工板块 ● 原油产业链 ● 农产品 ● 股指期货 ● 其他

右侧三角 = 当日涨跌：● 上涨（右上实心↗） ● 下跌（右下空心↘） ● 持平（不带三角）

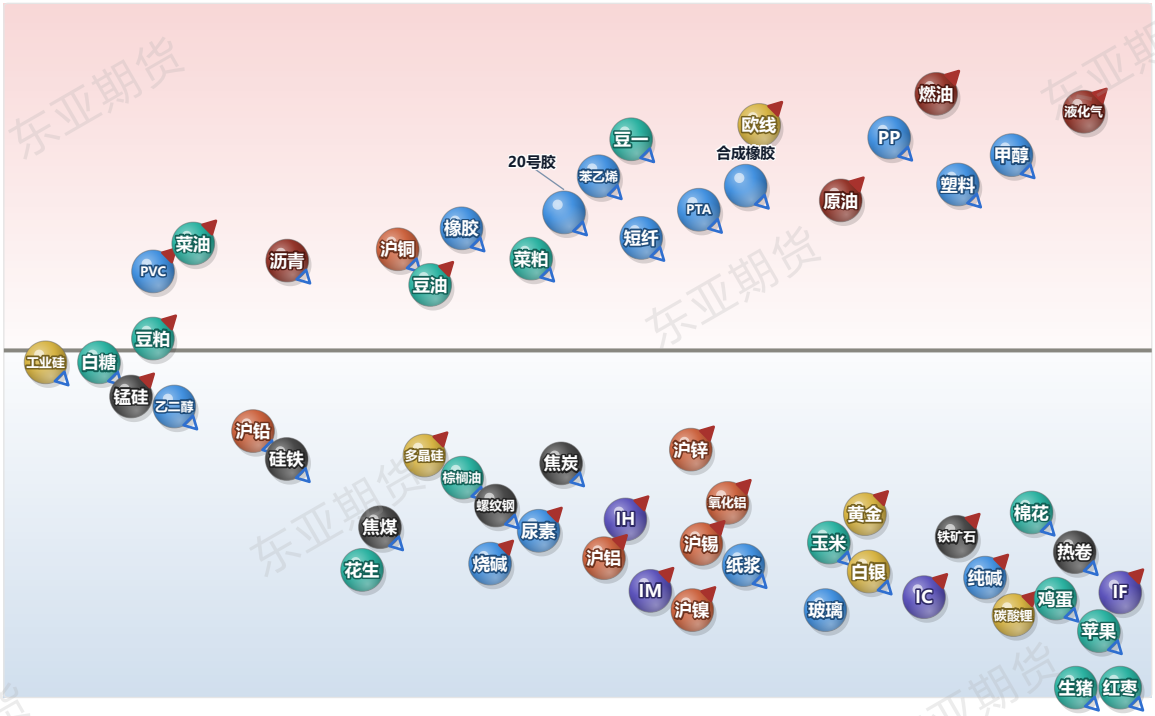

纵轴为品种相对龙轨的位置：上半为轨上、下半为轨下；横轴为离轨距离，越靠右离龙轨越远。球体颜色区分所属板块，右侧三角标记为当日涨跌方向（右上实心为上涨、右下空心为下跌，持平不标记）。上方统计条为客观计数，不含任何方向判断或操作建议。

本页为客观数据统计与技术面状态展示，不构成任何投资建议。

品种检索

[黑色系板块](#)
[有色金属板块](#)
[贵金属/新能源/欧线板块](#)
[化工板块](#)
[原油产业链板块](#)
[农产品板块](#)
[股指期货板块](#)
[其他板块](#)

本报告仅供参考,不构成投资建议,投资有风险,入市需谨慎。

黑色系板块分析

铁矿石 返回检索

黑色系板块 · 最新价:682.5(日收盘)

日:已下跌 | 中周期:接近(龙轨下方) | 小周期:震荡(龙轨上方)

技术面解读：日线、中周期在龙轨下方，小周期在上方，步调不一致。低点和高点一个比一个低。先说要紧的：这个分歧往哪边解——合到哪边，就往哪边走。再补充一点，前高收不收得回——收不回，原来的样子不变；收回了，要重新看。（本内容及观点仅供参考，不构成任何投资建议。）

近60日主连K线走势(数据来源:同花顺iFinD)

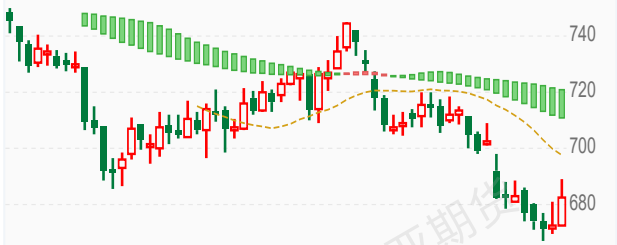

资金情况（前20席位）：多头 397,483手 | 空头 423,416手 | 净多 85,600手 | 净空 112,743手 | 多空比 0.94

仓单分析：当前注册仓单2,300张合计2,300张。近7日增加2,300张(+0.0%)。历史分位40.0%，处于中等偏低水平，交割节奏正常，(仓单数据来源于:同花顺)

基本面参考：铁矿供需宽松、成本坍塌延续：供应端全球发运高位（10-5至10-11周度发运3088.2万吨，环比-399.1但绝对量仍高）、47港到港2561.4万吨（+93.7）回升，港口库存高位累库，掉期处年内低位；需求端铁水233.84万吨（+0.05）阶段性企稳，钢厂盈利率6.93%低位持平、超九成亏损，采购严格限于刚需。节后补库预期落空，矿价承压运行。核心关注：铁水回升还是回落、港口累库节奏、发运到港压力兑现。（信息来源：东亚期货每日商品期市纵览2026年10月16日）

螺纹钢

返回检索

黑色系板块 · 最新价:3068.0(日收盘)

日:已下跌 | 中周期:震荡(龙轨下方) | 小周期:震荡(龙轨下方)

技术面解读：三个周期都落在龙轨下方，步调是一致的，其中日线贴着龙轨，距离很近。低点与高点都在逐个降低。重点看三个周期会不会继续同步——继续同步，弱势未变；出现分化，说明这一边的力量在松动。其次，前高收不收得回——收不回，原来的样子不变；收回了，要重新看。（本内容及观点仅供参考，不构成任何投资建议。）

近60日主连K线走势(数据来源:同花顺iFinD)



资金情况（前20席位）：多头 1,173,747手 | 空头 1,149,321手 | 净多 256,415手 | 净空 124,256手 | 多空比 1.02

仓单分析：当前注册仓单117,447张合计117,447张。近7日减少8,006张(-6.4%)。历史分位45.0%，处于中等偏低水平，交割节奏正常，(仓单数据来源于:同花顺)

基本面参考：节后需求回补超预期，螺纹为黑色最强品种：产量173.89万吨（环比+3.62/+2.13%）低盈利下复产克制；表需222.27万吨（+82.69/+59.24%）创年内新高，超越9-24的208.85，节后赶工与补库集中兑现。总库存548.46万吨（-48.38/-8.11%）暴力去库，假期累库30.69万吨一周全部消化，厂库158.18（-6.73%）、社库390.28（-36.97/-8.66%）双大幅去化，社库处历史同期极低位。钢厂盈利率6.93%超九成亏损，复产高度仍受约束。核心关注：节后补库退坡后表需222万吨高位的持续性、低库存下价格弹性、钢厂复产弹性。（信息来源：东亚期货每日商品期市纵览2026年10月16日）

热卷

返回检索

黑色系板块 · 最新价:3236.0(日收盘)

日:已下跌 | 中周期:震荡(龙轨下方) | 小周期:震荡(龙轨下方)

技术面解读：三个周期都位于龙轨下方，步调是一致的；日线已经在龙轨下方运行一段时间。前低已被越过。先说要紧的：这种同步稳不稳——稳住，弱势格局未变；有周期先止步，需重新评估。再补充一点，这个位置能不能收回——收回来，结构复原；收不回，市场按新的高低点关系走。（本内容及观点仅供参考，不构成任何投资建议。）

近60日主连K线走势(数据来源:同花顺iFinD)



资金情况（前20席位）：多头 1,169,559手 | 空头 1,070,541手 | 净多 320,638手 | 净空 59,300手 | 多空比 1.09

仓单分析：当前注册仓单239,440张合计239,440张。近7日增加42,122张(+21.3%)。历史分位100.0%，处于近三年高位水平，交割节奏正常，(仓单数据来源于:同花顺)需关注后续仓单增速是否放缓及下游承接能力。

基本面参考：热卷供需同步改善、去库提速：产量283.52万吨（环比-8.6/-2.94%）减产，表需301.25万吨（+34.43/+12.90%）大幅回补，总库存438.72万吨（-17.73/-3.88%）去库加快，厂库66.42（-9.28）、社库372.3（-8.45）双去化，节前社库历史偏高的压力显著缓解。制造业需求回补+供给收缩共振，卷螺价差格局有望修复。核心关注：制造业订单回补的持续性、产量下降后的供给弹性、卷螺价差走向。（信息来源：东亚期货每日商品期市纵览2026年10月16日）

焦炭

返回检索

黑色系板块 · 最新价:1910.0(日收盘)

日:已下跌 | 中周期:远离(龙轨下方) | 小周期:远离(龙轨下方)

技术面解读：日线、中周期、小周期都处在龙轨下方，步调是一致的，其中日线已经远离龙轨。前低这一档已被越过。眼下先盯三个周期会不会继续同步——继续同步，弱势未变；出现分化，说明这一边的力量在松动。另外，这个位置收不收得回——收回来，结构复原；收不回，就要按新的高低点关系看。（本内容及观点仅供参考，不构成任何投资建议。）

近60日主连K线走势(数据来源:同花顺iFinD)



资金情况（前20席位）：多头 38,327手 | 空头 33,900手 | 净多 12,660手 | 净空 1,790手 | 多空比 1.13

仓单分析：当前注册仓单943张合计943张。近7日减少200张(-17.5%)。历史分位5.0%，处于近三年低位，交割节奏正常，(仓单数据来源于:同花顺)

基本面参考：焦炭提降加速推进：第二轮提降全面落地（湿熄-100、干熄-110，两轮累计200-220元/吨），第三轮提降预期升温。焦企吨焦盈利回落至1元/吨、部分区域即期转亏，重点焦企主动限产30%-40%，供给边际收缩；焦炭总库存反弹、贸易商采购低迷。需求端铁水233.84万吨企稳但钢厂亏损压价，采购限于刚需、消耗厂内库存为主，钢厂焦炭库存处近三年同期低位对现货形成一定托底。核心关注：第三轮提降落地节奏、焦企限产范围扩大、成本端焦煤下移速度。（信息来源：东亚期货每日商品期市纵览2026年10月16日）

焦煤

返回检索

黑色系板块 · 最新价:1403.0(日收盘)

日:已下跌 | 中周期:远离(龙轨下方) | 小周期:远离(龙轨下方)

技术面解读：日线、中周期、小周期都处在龙轨下方，步调是一致的，其中日线已经远离龙轨。前低这一档已被越过。先说要紧的：这种同步稳不稳——稳住，弱势格局未变；有周期先止步，需重新评估。再补充一点，修复的进展——收回来，修复就算完成；迟迟收不回，这个位置就是后面的参照。（本内容及观点仅供参考，不构成任何投资建议。）

近60日主连K线走势(数据来源:同花顺iFinD)



资金情况（前20席位）：多头 283,500手 | 空头 267,521手 | 净多 46,507手 | 净空 8,441手 | 多空比 1.06

仓单分析：当前注册仓单1,377张合计1,377张。近7日增加791张(+135.0%)。历史分位81.8%，处于近三年高位水平，交割节奏正常，(仓单数据来源于:同花顺)需关注后续仓单增速是否放缓及下游承接能力。

基本面参考：焦煤复产提速、供应预期逆转：稳产保供安排细化，政策要求积极稳妥推进停产煤矿复产达产，523家矿山原煤日产160.8万吨（+11.6）、产能利用率71.4%（+5.2pct）、精煤日产67.7万吨（+4.5）明显回升，精煤库存247.5万吨（+7）累积；截至10-13仍有54座/5670万吨停产，复产达产偏慢、低硫主焦结构性缺口仍存。蒙煤甘其毛都通关600车附近低位、口岸库存历史低位。需求端铁水企稳但钢厂压价、焦炭提降向焦煤传导，盘面复产预期主导大幅走弱。核心关注：山西复产实际产量、蒙煤通关恢复量、竞拍价格走势。（信息来源：东亚期货每日商品期市纵览2026年10月16日）

硅铁

返回检索

黑色系板块 · 最新价:5876.0(日收盘)

日:转跌 | 中周期:远离(龙轨下方) | 小周期:震荡(龙轨下方)

技术面解读：三个周期都位于龙轨下方，步调是一致的，其中日线贴着龙轨，距离很近。前低这一档已被越过。重点看三个周期会不会继续同步——继续同步，弱势未变；出现分化，说明这一边的力量在松动。其次，这个位置能不能收回——收回来，结构复原；收不回，市场按新的高低点关系走。（本内容及观点仅供参考，不构成任何投资建议。）

近60日主连K线走势(数据来源:同花顺iFinD)

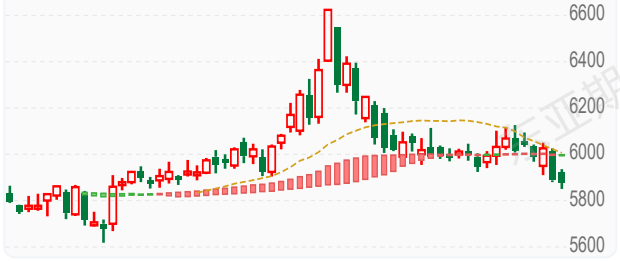

资金情况（前20席位）：多头 62,145手 | 空头 63,393手 | 净多 18,352手 | 净空 21,645手 | 多空比 0.98

仓单分析：当前注册仓单6,121张合计6,121张。近7日增加792张(+14.9%)。历史分位50.0%，处于中等偏低水平，交割节奏正常，(仓单数据来源于:同花顺)

基本面参考：周产量11.67万吨环比增3.37%，甘肃大厂减产、其余增产。钢厂需求偏弱，镁锭价格承压拖累非钢需求。企业库存8.57万吨持续累积。兰炭小料下调至1050元/吨，但煤价偏强限制下行，全产区亏损下成本托底。（信息来源：东亚期货每日商品期市纵览2026年10月16日）

锰硅

返回检索

黑色系板块 · 最新价:5892.0(日收盘)

日:转跌 | 中周期:震荡(龙轨上方) | 小周期:震荡(龙轨上方)

技术面解读：日线落在龙轨下方，中周期落到上方、小周期落到上方，周期之间的位置关系还不一致。高低点的方向不统一，结构上还没体现出规律。先说要紧的：日线跟不跟——跟过来，三个周期重新同步；不跟，只是一次短周期的修复。再补充一点，结构走势滞后一步，需要高低点走出单边结构，多周期与价格结构才算完全同步。（本内容及观点仅供参考，不构成任何投资建议。）

近60日主连K线走势(数据来源:同花顺iFinD)

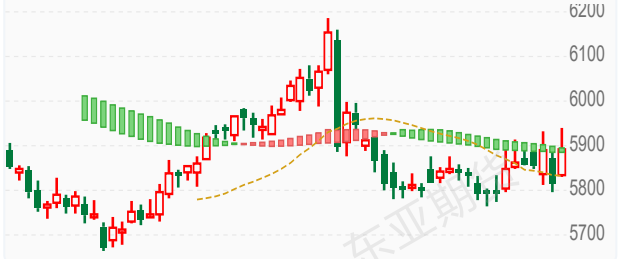

资金情况（前20席位）：多头 271,399手 | 空头 261,756手 | 净多 74,138手 | 净空 32,281手 | 多空比 1.04

仓单分析：当前注册仓单37,875张合计37,875张。近7日减少5,051张(-11.8%)。历史分位5.0%，处于近三年低位，交割节奏正常，(仓单数据来源于:同花顺)

基本面参考：周产量18.91万吨环比小幅回落，南方低位开工、北方复产意愿下降。钢厂盈利率低位、铁水降至234万吨附近，需求偏弱。样本企业库存35.07万吨高位累积。锰矿库存高位、化工焦下调，成本支撑松动。（信息来源：东亚期货每日商品期市纵览2026年10月16日）

东亚期货

有色金属板块分析

沪铜

返回检索

有色金属板块 · 最新价:109110.0(日收盘)

日:已启动 | 中周期:接近(龙轨下方) | 小周期:接近(龙轨下方)

技术面解读：日线位于龙轨上方，中周期则在下方、小周期则在下方，步调不一致。高低点还在交错，结构上没体现出规律。主要看日线守不守得住，守住，只是短周期的反复；守不住，弱势会传导上来。其次，结构比位置慢一步，高低点连成单边结构之后，位置与结构才算真正同步。（本内容及观点仅供参考，不构成任何投资建议。）



资金情况（前20席位）：多头 108,948手 | 空头 115,040手 | 净多 50,504手 | 净空 51,455手 | 多空比 0.95

仓单分析：当前注册仓单34,933张合计34,933张。近7日增加24,922张(+248.9%)。历史分位100.0%，处于近三年高位水平，注册仓单处于高位，潜在交割压力较大，(仓单数据来源于:同花顺)需关注后续仓单增速是否放缓及下游承接能力。

基本面参考：进口货源流入、期货月差高升水压制下现货升水持续下滑，基差单日回落890元/吨，高价对消费的抑制显现，叠加美联储官员鹰派表态，上方空间同样受限。短期关注智利罢工进展与现货升水能否企稳。（信息来源：东亚期货每日商品期市纵览2026年10月16日）

沪铝

返回检索

有色金属板块 · 最新价:22970.0(日收盘)

日:已下跌 | 中周期:震荡(龙轨下方) | 小周期:接近(龙轨下方)

技术面解读：三个周期都位于龙轨下方，步调是一致的；就日线来说，已经在龙轨下方运行一段时间。低点和高点是逐级降低的。重点看三个周期会不会继续同步——继续同步，弱势未变；出现分化，说明这一边的力量在松动。其次，这轮下压的尽头在哪——继续压，还是原样；出现止步动作，才谈修复。（本内容及观点仅供参考，不构成任何投资建议。）



资金情况（前20席位）：多头 154,102手 | 空头 146,245手 | 净多 55,063手 | 净空 40,504手 | 多空比 1.05

仓单分析：当前注册仓单95,072张合计95,072张。近7日减少26,791张(-22.0%)。历史分位10.0%，处于近三年低位，交割节奏正常，(仓单数据来源于:同花顺)需关注库存去化持续性及补库需求。

基本面参考：国内库存消化正在改善，铝棒去库与加工费大幅回升为沪铝提供更直接的需求支撑。外盘低位运行、国内冶炼高利润限制反弹高度。近月溢价仍处高位，交割后持仓迁移与货源流转推动月差继续收敛。（信息来源：东亚期货每日商品期市纵览2026年10月16日）

沪锌

返回检索

有色金属板块 · 最新价:25495.0(日收盘)

日:反抽 | 中周期:震荡(龙轨下方) | 小周期:接近(龙轨下方)

技术面解读：日线、中周期、小周期都处在龙轨下方，步调是一致的；日线贴着龙轨，距离很近。前低已被越过。主要看三个周期会不会保持同步——保持住，弱势就延续；有周期先走好，短期就当反弹看。其次，这个位置收不收得回——收回来，结构复原；收不回，就要按新的高低点关系看。（本内容及观点仅供参考，不构成任何投资建议。）



资金情况（前20席位）：多头 82,152手 | 空头 72,076手 | 净多 39,952手 | 净空 15,003手 | 多空比 1.14

仓单分析：当前注册仓单77,484张合计77,484张。近7日减少3,692张(-4.5%)。历史分位10.0%，处于近三年低位，交割节奏正常，(仓单数据来源于:同花顺)

基本面参考：锌的矿端紧张仍然突出，但锭端尚未呈现一致短缺：国内去库和镀锌复工是改善，LME累库却削弱外盘支撑。能源涨价既抬升冶炼成本，也增加通胀与终端成本压力，价格持续回升需要国内去库延续、海外累库放缓。（信息来源：东亚期货每日商品期市纵览2026年10月16日）

沪铅 返回检索

有色金属板块 · 最新价:16055.0(日收盘)

日:转跌 | 中周期:震荡(龙轨下方) | 小周期:震荡(龙轨下方)

技术面解读：三个周期都位于龙轨下方，步调是一致的；就日线来说，贴着龙轨，距离很近。高点与低点一降一升，范围逐渐收窄，属收敛形状。眼下先盯这种同步稳不稳——稳住，弱势格局未变；有周期先止步，需重新评估。另外，结构比位置慢一步，高低点连成单边结构之后，位置与结构才算真正同步。（本内容及观点仅供参考，不构成任何投资建议。）

近60日主连K线走势(数据来源:同花顺iFinD)

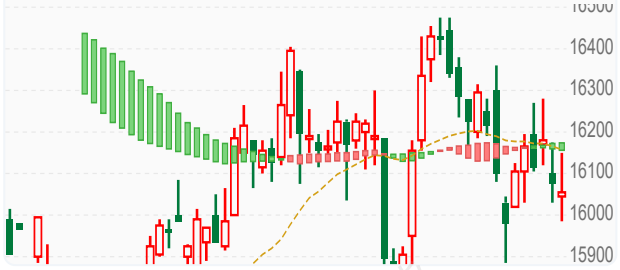

资金情况（前20席位）：多头 49,315手 | 空头 43,662手 | 净多 19,617手 | 净空 9,271手 | 多空比 1.13

仓单分析：当前注册仓单34,539张合计34,539张。近7日减少7,718张(-18.3%)。历史分位5.0%，处于近三年低位，交割节奏正常，(仓单数据来源于:同花顺)

基本面参考：铅当前更值得重视的是库存继续下降。再生利润恶化、废电瓶偏强，使供应恢复难以轻松释放；现货交投清淡又使去库难以迅速转化为上涨行情。下行空间受去库和成本约束，上行持续性要由复工后的订单与现货成交验证。（信息来源：东亚期货每日商品期市纵览2026年10月16日）

沪镍 返回检索

有色金属板块 · 最新价:117330.0(日收盘)

日:已下跌 | 中周期:震荡(龙轨下方) | 小周期:接近(龙轨上方)

技术面解读：日线、中周期在龙轨下方，小周期在上方，几个周期的位置还不一致。低点与高点都在逐个降低。重点看哪一边先定下来——合到下方一侧，趋于一致；合到上方一侧，分化会传到日线。其次，价格到前高面前的表现——过得了前高，需要重估；过不了，维持原样。（本内容及观点仅供参考，不构成任何投资建议。）

近60日主连K线走势(数据来源:同花顺iFinD)



资金情况（前20席位）：多头 113,639手 | 空头 120,676手 | 净多 38,280手 | 净空 37,960手 | 多空比 0.94

仓单分析：当前注册仓单94,036张合计94,036张。近7日增加3,201张(+3.5%)。历史分位65.0%，处于中等偏高水平，交割节奏正常，(仓单数据来源于:同花顺)

基本面参考：现货报价普遍下调，但跌幅小于盘面，基差整体走扩，现货相对盘面可能阶段性转强，期现劈叉加大。成本端，外采各路线生产电积镍亏损同步加深，现金成本支撑或随原料下移，但深度亏损大概会限制继续让价的空间。库存端，LME 与上期所镍交割库存持续累积，精炼镍供应偏宽松的格局暂未改变。信息端，有机构预计2026年全球镍供应将出现2015年以来首次年度收缩、消费同比增长，而部分机构此前判断市场转为过剩，市场对供需方向的预期分歧加大；老挝将逐步停止镍矿原矿出口、印尼延续镍下游化政策，矿端与政策端的约束大概仍将中长期存在，但短期内也许难以对冲库存压力。（信息来源：东亚期货每日商品期市纵览2026年10月16日）

沪锡 返回检索

有色金属板块 · 最新价:379980.0(日收盘)

日:已下跌 | 中周期:震荡(龙轨下方) | 小周期:穿越(跌破)

技术面解读：日线、中周期、小周期都处在龙轨下方，步调是一致的；日线离龙轨相当远，距离明显拉开，有一定风险。前低已被越过。眼下先盯三个周期会不会继续同步——继续同步，弱势未变；出现分化，说明这一边的力量在松动。另外，这个位置收不收得回——收回来，结构复原；收不回，就要按新的高低点关系看。（本内容及观点仅供参考，不构成任何投资建议。）

近60日主连K线走势(数据来源:同花顺iFinD)

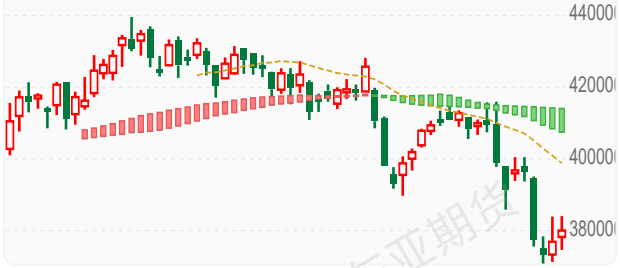

资金情况（前20席位）：多头 21,454手 | 空头 21,349手 | 净多 5,170手 | 净空 5,394手 | 多空比 1.00

仓单分析：当前注册仓单3,280张合计3,280张。近7日减少878张(-21.1%)。历史分位5.0%，处于近三年低位，交割节奏正常，(仓单数据来源于:同花顺)需关注库存去化持续性及补库需求。

基本面参考：缅甸锡矿复产节奏缓慢，叠加国内冶炼厂检修，矿端存在刚性支撑，LME及上期所显性库存仍维持低位，仓单水平不高。需求端，传统焊料、消费电子订单偏弱，下游主动补库意愿有限，仅存在逢低刚需采购，银十旺季兑现不及预期。（信息来源：东亚期货每日商品期市纵览2026年10月16日）

氧化铝 返回检索

有色金属板块 · 最新价:2635.0(日收盘)

日:已下跌 | 中周期:震荡(龙轨下方) | 小周期:接近(龙轨上方)

技术面解读：日线、中周期在龙轨下方，小周期在上方，步调不一致。低点和高点一个比一个低。眼下先盯这个分歧往哪边解——合到哪边，就往哪边走。另外，价格到前高面前的表现——过得了前高，需要重估；过不了，维持原样。（本内容及观点仅供参考，不构成任何投资建议。）

近60日主连K线走势(数据来源:同花顺iFinD)



资金情况（前20席位）：多头 185,036手 | 空头 191,378手 | 净多 42,931手 | 净空 59,179手 | 多空比 0.97

仓单分析：当前注册仓单238,460张合计238,460张。近7日减少2,423张(-1.0%)。历史分位30.0%，处于中等偏低水平，交割节奏正常，(仓单数据来源于:同花顺)

基本面参考：国内氧化铝产能维持高位，新产能持续投料，市场现货供应宽松，社会库存延续累库。下游电解铝企业维持稳定生产，刚性长单采购平稳，但散单采购意愿偏弱，主动补库动力不足。铝土矿及能源端成本形成底部支撑，现货成交整体清淡，市场观望情绪较重。（信息来源：东亚期货每日商品期市纵览2026年10月16日）

本报告仅供参考,不构成投资建议,投资有风险,入市需谨慎。

贵金属/新能源/欧线板块分析

黄金

返回检索

贵金属/新能源/欧线板块 · 最新价:902.42(日收盘)

日:已下跌 | 中周期:接近(龙轨下方) | 小周期:震荡(龙轨上方)

技术面解读: 日线、中周期在龙轨下方，小周期在上方，步调不一致。低点和高点一个比一个低。主要看两个短周期往哪个方向走，走到龙轨的同一侧，三个周期达成一致。其次，价格到前高面前的表现——过得了前高，需要重估；过不了，维持原样。（本内容及观点仅供参考，不构成任何投资建议。）

近60日主连K线走势(数据来源:同花顺iFinD)



资金情况（前20席位）： 多头 148,265手 | 空头 40,317手 | 净多 121,196手 | 净空 -67,620手 | 多空比 3.68

仓单分析： 当前注册仓单116,028张合计116,028张。历史分位85.0%，处于近三年高位水平，交割节奏正常，(仓单数据来源于:同花顺)

基本面参考： 利多因素：央行购金托底：全球央行持续购金，官方逢低增持构成中期支撑；避险与地缘驱动：中东等地区地缘局势反复推升避险需求，黄金配置价值凸显。利空因素：实际利率与美元压制：主要央行维持高利率环境，强势美元削弱无息资产吸引力；资金面承压：贵金属ETF与期货持仓出现流出，风险偏好回升时避险买盘降温。总结而言：黄金处于央行购金与避险支撑、利率与美元压制并存的拉锯之中，总体偏强震荡。（信息来源：东亚期货每日商品期市纵览2026年10月16日）

白银

返回检索

贵金属/新能源/欧线板块 · 最新价:14032.0(日收盘)

日:已下跌 | 中周期:震荡(龙轨下方) | 小周期:接近(龙轨上方)

技术面解读: 日线、中周期位于龙轨下方，小周期则在上方，周期之间的位置关系还不一致。这次对前低的越过幅度不小。主要看两个短周期往哪个方向走，走到龙轨的同一侧，三个周期达成一致。其次，这轮下压有没有尽头——出现止步动作，才有修复可言；继续压，仍要按弱势看待。（本内容及观点仅供参考，不构成任何投资建议。）

近60日主连K线走势(数据来源:同花顺iFinD)



资金情况（前20席位）： 多头 79,120手 | 空头 80,546手 | 净多 24,005手 | 净空 35,004手 | 多空比 0.98

仓单分析： 当前注册仓单1,415,307张合计1,415,307张。近7日减少75,558张(-5.1%)。历史分位35.0%，处于中等偏低水平，交割节奏正常，(仓单数据来源于:同花顺)

基本面参考： 利多因素：工业需求支撑：人工智能基础设施建设、光伏与电子领域持续消耗白银作为关键工业金属；逢低买盘介入：中国等实物市场在低位逢低买入，对纸面市场形成支撑。利空因素：美元与利率压制：美元走强与实际利率上行主导市场，工业需求逻辑难以推动银价上涨；投机资金撤离：投机净多头大幅萎缩，单周抛售显著，做空力量升至近年峰值。总结而言：白银期价受工业需求与宏观货币因素双重拉扯，多空博弈激烈，短线方向取决于美元与利率走势。（信息来源：东亚期货每日商品期市纵览2026年10月16日）

工业硅

返回检索

贵金属/新能源/欧线板块 · 最新价:8595.0(日收盘)

日:盘整 | 中周期:穿越(跌破) | 小周期:穿越(跌破)

技术面解读: 日线在龙轨上方，中周期在下方、小周期在下方，周期之间的位置关系还不一致。高低点的方向不统一，结构上还没体现出规律。先说要紧的：这种分化会不会合上——合上，三个周期重新一条心；不合，这里还在反复。再补充一点，这个交错什么时候结束——高低点走出规律走势，才算走出盘整；走不出，就继续拉锯。（本内容及观点仅供参考，不构成任何投资建议。）

近60日主连K线走势(数据来源:同花顺iFinD)



资金情况（前20席位）： 多头 102,635手 | 空头 112,289手 | 净多 8,900手 | 净空 32,145手 | 多空比 0.91

仓单分析： 当前注册仓单33,069张合计33,069张。近7日减少128张(-0.4%)。历史分位5.0%，处于近三年低位，交割节奏正常，(仓单数据来源于:同花顺)

基本面参考： 工业硅下方成本支撑坚挺，西南地区枯水期即将到来，成本重心或将进一步上移。工业硅供应端逐步减产，但受到行业库存高企与下游多晶硅减产对上游消耗减少影响，盘面仍处于博弈阶段，关注下游多晶硅减产情况与西南地区减产情况。（信息来源：东亚期货每日商品期市纵览2026年10月16日）

碳酸锂

返回检索

贵金属/新能源/欧线板块 · 最新价:100560.0(日收盘)

日:已下跌 | 中周期:震荡(龙轨下方) | 小周期:接近(龙轨下方)

技术面解读：日线、中周期、小周期都处在龙轨下方，步调是一致的，其中日线离龙轨相当远，距离明显拉开，有一定风险。前低被越过的幅度比较明显。先说要紧的：三个周期会不会继续同步——继续同步，弱势未变；出现分化，说明这一边的力量在松动。再补充一点，这轮下压有没有尽头——出现止步动作，才有修复可言；继续压，仍要按弱势看待。（本内容及观点仅供参考，不构成任何投资建议。）

近60日主连K线走势(数据来源:同花顺iFinD)



资金情况（前20席位）：多头 314,483手 | 空头 343,563手 | 净多 19,133手 | 净空 72,281手 | 多空比 0.92

仓单分析：当前注册仓单26,730张合计26,730张。近7日减少5,260张(-16.4%)。历史分位5.0%，处于近三年低位，交割节奏正常，(仓单数据来源于:同花顺)

基本面参考：近期江西锂矿产能释放预期集中强化，江特茜坑锂矿安全设施设计通过审查，枧下窝锂矿环评公示，远期供应增量预期升温，供给宽松担忧集中发酵。需求端，1-9月国内新能源乘用车销量同比下滑，内需走弱叠加出口预期受限，远期需求增速放缓预期持续压制盘面。当前现货流通偏紧，社库与仓单维持去化趋势，供需现实仍具韧性，但定价重心已转向明年供需转松预期。（信息来源：东亚期货每日商品期市纵览2026年10月16日）

多晶硅

返回检索

贵金属/新能源/欧线板块 · 最新价:35040.0(日收盘)

日:已下跌 | 中周期:震荡(龙轨下方) | 小周期:震荡(龙轨上方)

技术面解读：日线、中周期落在龙轨下方，小周期落到上方，步调不一致。低点和高点一个比一个低。眼下先盯这个分歧往哪边解——合到哪边，就往哪边走。另外，前高收不收得回——收不回，原来的样子不变；收回了，要重新看。（本内容及观点仅供参考，不构成任何投资建议。）

近60日主连K线走势(数据来源:同花顺iFinD)

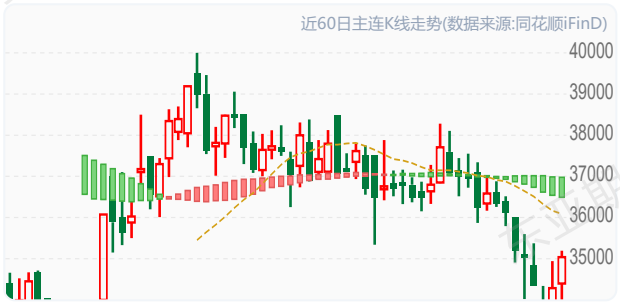

资金情况（前20席位）：多头 45,051手 | 空头 45,959手 | 净多 11,642手 | 净空 9,867手 | 多空比 0.98

仓单分析：当前注册仓单23,140张合计23,140张。近7日减少70张(-0.3%)。历史分位10.0%，处于近三年低位，交割节奏正常，(仓单数据来源于:同花顺)

基本面参考：10月多晶硅新疆、四川等地区行业排产均有减少，当前已有部分企业开始执行减产计划，供给有所收缩，市场持续关注减产落地执行力度与上下游成交情况。目前价格上方仍受到行业高库存的压制，趋势性行情仍需等待明确的库存去化拐点，关注库存去化程度、下游补库情况。（信息来源：东亚期货每日商品期市纵览2026年10月16日）

欧线

返回检索

贵金属/新能源/欧线板块 · 最新价:2775.0(日收盘)

日:已启动 | 中周期:接近(龙轨上方) | 小周期:穿越(轨上)

技术面解读：日线、中周期、小周期都处在龙轨上方，步调是一致的；日线离龙轨相当远，距离明显拉开，有一定风险。高低点还在交错，结构上没体现出规律。真正要盯的是三个周期会不会继续同步——继续同步，格局不变；出现分化，说明位置关系还不稳固。其次，结构比位置慢一步，高低点连成单边结构之后，位置与结构才算真正同步。（本内容及观点仅供参考，不构成任何投资建议。）

近60日主连K线走势(数据来源:同花顺iFinD)



仓单分析：当前注册仓单0张合计0张。历史分位50.0%，处于中等偏低水平，交割节奏正常，(仓单数据来源于:同花顺iFinD)

基本面参考：船司密集发布10月下旬涨价函以涨止跌，但MSK开舱3300美元低于预期，落地折扣大。货量淡季、运力高企，欧线部署运力同比偏高，部分班轮复航红海。地缘风险溢价与旺季预期支撑，11-12月传统旺季船司挺价意愿强。（信息来源：东亚期货每日商品期市纵览2026年10月16日）

化工板块板块分析

PVC

返回检索

化工板块板块 · 最新价:4904.0(日收盘)

日:转涨 | 中周期:接近(龙轨上方) | 小周期:接近(龙轨上方)

技术面解读：三个周期都位于龙轨上方，步调是一致的；日线贴着龙轨，距离很近。高低点还在交错，结构上没体现出规律。先说要紧的：三个周期会不会继续同步——继续同步，格局不变；出现分化，说明位置关系还不稳固。再补充一点，结构比位置慢一步，高低点连成单边结构之后，位置与结构才算真正同步。（本内容及观点仅供参考，不构成任何投资建议。）



资金情况（前20席位）：多头 705,992手 | 空头 732,949手 | 净多 261,020手 | 净空 304,212手 | 多空比 0.96

仓单分析：当前注册仓单117,375张合计117,375张。近7日减少770张(-0.7%)。历史分位10.0%，处于近三年低位，交割节奏正常，(仓单数据来源于:同花顺)

基本面参考：本周PVC供减需减，供给处于绝对低位，乙烯法因成本亏损减产仍将持续，月内产能利用率或维持在50%附近波动，较9月产量进一步减少。需求端PVC下游开工节后有所提升，出口方面考虑海外市场区域贸易壁垒加剧，出口进一步大幅扩容的难度较大；中期角度供需预计维持双弱局面。近期上游液氯和电石价格上涨带来成本支撑，PVC估值不高，不过原油高波动，PVC可能宽幅震荡。（信息来源：东亚期货每日商品期市纵览2026年10月16日）

橡胶

返回检索

化工板块板块 · 最新价:19705.0(日收盘)

日:已启动 | 中周期:接近(龙轨下方) | 小周期:震荡(龙轨下方)

技术面解读：日线位于龙轨上方，中周期则在下方、小周期则在下方，步调不一致。低点和高点一个比一个高。主要看日线守不守得住，守住，只是短周期的反复；守不住，弱势会传导上来。其次，上方那道前高过不过得去——越过去，形态更完整；始终过不去，这轮抬升还差一口气。（本内容及观点仅供参考，不构成任何投资建议。）



资金情况（前20席位）：多头 88,034手 | 空头 97,275手 | 净多 17,685手 | 净空 27,244手 | 多空比 0.91

仓单分析：当前注册仓单147,620张合计147,620张。近7日减少580张(-0.4%)。历史分位55.0%，处于中等偏高水平，交割节奏正常，(仓单数据来源于:同花顺)

基本面参考：国产全乳胶现货跟随期货回调，市场心态转谨慎。青岛保税区 + 一般贸易库存小幅累库至 58.09 万吨，环比小幅增加，前期持续去库节奏暂停，对多头情绪形成压制。东南亚主产区进入开割季，市场博弈焦点转移：一方面超强厄尔尼诺预期（11–12 月峰值）带来远期减产故事，中长期供给有收缩预期；另一方面短期产区降雨阶段性改善，新胶释放预期升温，压制盘面涨幅。海外原料杯胶价格仍偏高，加工成本支撑现货底部。ANRPC 下调全球产量预估，全球供需维持小幅缺口格局。国内轮胎开工率回落，国庆假期过后，下游工厂以消化成品库存为主，轮胎厂采购谨慎，多维持刚需随采，追涨意愿弱。全钢胎相对偏稳，重卡替换需求有一定韧性；半钢胎偏弱，终端消费乏力，轮胎成品库存偏高，限制原料补库力度。（信息来源：东亚期货每日商品期市纵览2026年10月16日）

纸浆

返回检索

化工板块板块 · 最新价:4728.0(日收盘)

日:已下跌 | 中周期:震荡(龙轨下方) | 小周期:震荡(龙轨下方)

技术面解读：三个周期都落在龙轨下方，步调是一致的；就日线来说，离龙轨相当远，距离明显拉开，有一定风险。低点已经越过了前低。眼下先盯三个周期会不会保持同步——保持住，弱势就延续；有周期先走好，短期就当反弹看。另外，这个位置收不收得回——收回来，结构复原；收不回，就要按新的高低点关系看。（本内容及观点仅供参考，不构成任何投资建议。）



资金情况（前20席位）：多头 186,657手 | 空头 206,234手 | 净多 30,959手 | 净空 60,605手 | 多空比 0.91

仓单分析：当前注册仓单429,726张合计429,726张。近7日增加4,982张(+1.2%)。历史分位60.0%，处于中等偏高水平，交割节奏正常，(仓单数据来源于:同花顺)

基本面参考：从基本面来看，节后下游需求预期有所回暖，备货需求应略有增长，但总体应仍以刚需为主；供应方面，加拿大Howe Sound浆厂预计重启，从供应预期角度带来一定影响。上周国内库存继续回落，回归合理位置。（信息来源：东亚期货每日商品期市纵览2026年10月16日）

合成橡胶

返回检索

化工板块板块 · 最新价:15730.0(日收盘)

日:已启动 | 中周期:穿越(跌破) | 小周期:震荡(龙轨下方)

技术面解读：日线在龙轨上方，中周期在下方、小周期在下方，几个周期的位置还不一致。低点与高点都在逐个抬高。主要看日线守不守得住，守住，只是短周期的反复；守不住，弱势会传导上来。其次，这道前高怎么处理——过得去，形态才算补上；过不去，它就还是面前的一道坎。（本内容及观点仅供参考，不构成任何投资建议。）

近60日主连K线走势(数据来源:同花顺iFinD)



资金情况（前20席位）：多头 62,571手 | 空头 65,285手 | 净多 5,512手 | 净空 8,650手 | 多空比 0.96

仓单分析：当前注册仓单13,890张合计13,890张。近7日增加530张(+4.0%)。历史分位40.0%，处于中等偏低水平，交割节奏正常，(仓单数据来源于:同花顺)

基本面参考：国内顺丁橡胶现货随盘面下调，市场交投清淡。华东高顺顺丁主流报价 15500-15700 元 / 吨，丁苯 1502\# 同步跟跌，贸易商出货心态偏积极，下游接货意愿不足。国内顺丁装置存在检修、降负，行业开工维持偏低区间，阶段性供给不算宽松；但部分丁二烯装置有重启预期，原料端供应预期改善，压制成本端支撑力度。原油高位震荡，丁二烯价格前期坚挺，是 BR 重要支撑；近期丁二烯报价松动，成本支撑边际减弱，对顺丁形成拖累。轮胎下游延续偏弱格局，全钢开工小幅回落，半钢表现更弱。轮胎成品库存偏高，工厂以按需采购为主，不主动囤货；顺丁多用于轮胎胎侧，终端需求缺乏爆发点。（信息来源：东亚期货每日商品期市纵览2026年10月16日）

塑料

返回检索

化工板块板块 · 最新价:8612.0(日收盘)

日:已启动 | 中周期:接近(龙轨下方) | 小周期:震荡(龙轨下方)

技术面解读：日线在龙轨上方，中周期在下方、小周期在下方，周期之间的位置关系还不一致。高点与低点一升一降，范围逐渐拉开，属扩张形状。重点看日线守不守得住，守住，只是短周期的反复；守不住，弱势会传导上来。其次，结构走势滞后一步，需要高低点走出单边结构，多周期与价格结构才算完全同步。（本内容及观点仅供参考，不构成任何投资建议。）

近60日主连K线走势(数据来源:同花顺iFinD)



资金情况（前20席位）：多头 339,223手 | 空头 306,951手 | 净多 131,008手 | 净空 70,392手 | 多空比 1.11

仓单分析：当前注册仓单5,651张合计5,651张。近7日增加1,406张(+33.1%)。历史分位100.0%，处于近三年高位水平，交割节奏正常，(仓单数据来源于:同花顺)需关注后续仓单增速是否放缓及下游承接能力。

基本面参考：塑料国内进口窗口基本关闭，外盘因部分装置检修现货依然偏紧，成本支撑仍存。供需面来看，短期PE供应逐步回升的趋势未改，需求端塑料下游各行业整体开工率继续提升，随着北方地区气温逐渐转凉，大棚膜需求旺季日益临近，企业开工意愿持续增强，需求旺季对于塑料价格存在一定支撑，塑料基本面有偏强支撑。（信息来源：东亚期货每日商品期市纵览2026年10月16日）

PP

返回检索

化工板块板块 · 最新价:9320.0(日收盘)

日:已启动 | 中周期:接近(龙轨上方) | 小周期:震荡(龙轨下方)

技术面解读：日线、中周期位于龙轨上方，小周期则在下方，步调不一致。低点和高点一个比一个高。眼下先盯两个短周期往哪个方向走，走到龙轨的同一侧，三个周期达成一致。另外，上方那道前高过不过得去——越过去，形态更完整；始终过不去，这轮抬升还差一口气。（本内容及观点仅供参考，不构成任何投资建议。）

近60日主连K线走势(数据来源:同花顺iFinD)

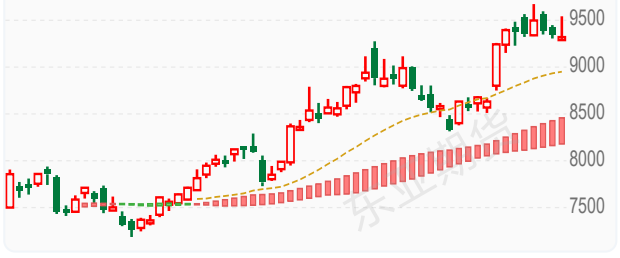

资金情况（前20席位）：多头 509,001手 | 空头 437,653手 | 净多 147,200手 | 净空 36,914手 | 多空比 1.16

仓单分析：当前注册仓单25,384张合计25,384张。近7日减少1,538张(-5.7%)。历史分位5.0%，处于近三年低位，交割节奏正常，(仓单数据来源于:同花顺)

基本面参考：聚丙烯供应量因检修装置恢复而产量逐渐回升，尽管需求仍受制于高价原料制约，节后刚需买盘恢复使得需求增速快于供应。预期层面供应端增量预期，中景二期二线60万吨、中韩一线20重启，但宁波富德40万吨/年、宁波金发40万吨/年等PP装置开车时间推迟，供应端维持微幅增量预期。需求端弱势向好预期，下游订单稳步跟进，但原料高位压缩下游采购积极性，节后下游工厂存补仓需求。成本端PDH制成本支撑再起，丙烷内外盘价格齐涨，助推PDH制成本支撑。（信息来源：东亚期货每日商品期市纵览2026年10月16日）

乙二醇

返回检索

化工板块板块 · 最新价:4976.0(日收盘)

日:刚跌破 | 中周期:远离(龙轨下方) | 小周期:远离(龙轨下方)

技术面解读：三个周期都位于龙轨下方，步调是一致的。前低已被越过。真正要盯的是三个周期会不会保持同步——保持住，弱势就延续；有周期先走好，短期就当反弹看。其次，这个位置能不能收回——收回来，结构复原；收不回，市场按新的高低点关系走。（本内容及观点仅供参考，不构成任何投资建议。）

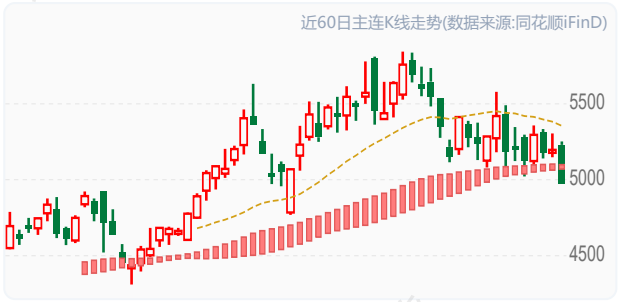

资金情况（前20席位）：多头 173,243手 | 空头 175,252手 | 净多 21,842手 | 净空 26,094手 | 多空比 0.99

仓单分析：当前注册仓单5,773张合计5,773张。近7日减少3,218张(-35.8%)。历史分位40.0%，处于中等偏低水平，交割节奏正常，(仓单数据来源于:同花顺)需关注库存去化持续性及补库需求。

基本面参考：供给端国内开工率快速提升，国内产量恢复至同比偏高位，不过进口到港量依旧偏少，华东港口库存始终处于绝对低位，本周库存环比表现为略微累库，且乙二醇月差高位见顶，说明现实端受制于需求负反馈，下游聚酯减产格局延续且仍有减产空间。总体来看乙二醇国内供需边际走弱，海运费上涨对于乙二醇进口成本形成支撑，乙二醇在累库预期与成本支撑之间博弈。（信息来源：东亚期货每日商品期市纵览2026年10月16日）

苯乙烯

返回检索

化工板块板块 · 最新价:10235.0(日收盘)

日:已启动 | 中周期:接近(龙轨上方) | 小周期:震荡(龙轨下方)

技术面解读：日线、中周期落在龙轨上方，小周期落到下方，几个周期的位置还不一致。高低点交错出现，结构上没有走出规律；价格这一边还留在龙轨上方，位置与结构尚不一致。先说要紧的：两个短周期往哪个方向走，走到龙轨的同一侧，三个周期达成一致。再补充一点，哪边先让步——高低点先走出单边，是结构先表态；价格先变到与结构同一侧，是位置先表态。（本内容及观点仅供参考，不构成任何投资建议。）



资金情况（前20席位）：多头 196,406手 | 空头 183,365手 | 净多 53,900手 | 净空 19,274手 | 多空比 1.07

仓单分析：当前注册仓单0张合计0张。近7日减少1,700张(-100.0%)。历史分位11.1%，处于近三年低位，交割节奏正常，(仓单数据来源于:同花顺)需关注库存去化持续性及补库需求。

基本面参考：苯乙烯和上游纯苯库存去库至同比偏低位。纯苯供给端因部分炼厂受原料制约及保油减化要求，开工提升有限，进口到货受韩国炼厂原料约束补充不足，整体供应恢复节奏偏慢。苯乙烯因前期非一体化亏损较大，部分企业有停车计划，产量预期可能下降，需求端假期结束后，部分下游装置开工迎来修复，整体需求预计小幅回暖；短期供需边际改善，且估值偏低，价格相对有支撑。（信息来源：东亚期货每日商品期市纵览2026年10月16日）

PTA

返回检索

化工板块板块 · 最新价:6384.0(日收盘)

日:已启动 | 中周期:震荡(龙轨下方) | 小周期:震荡(龙轨下方)

技术面解读：日线位于龙轨上方，中周期则在下方、小周期则在下方，周期之间的位置关系还不一致。高低点的方向不统一，结构上还没体现出规律，价格则仍处在龙轨上方，和结构还没协调起来。眼下先盯小周期收不收得回——收回来，三个周期重新同步；收不回，分化会向日线传导。另外，这段不一致怎么落定——高低点走出单边、和位置合到一处，才算有了结果；一直磨在中间，这段就还没有答案。（本内容及观点仅供参考，不构成任何投资建议。）



资金情况（前20席位）：多头 872,138手 | 空头 773,558手 | 净多 359,224手 | 净空 171,300手 | 多空比 1.13

仓单分析：当前注册仓单18,588张合计18,588张。近7日增加17,586张(+1755.1%)。历史分位100.0%，处于近三年高位水平，注册仓单处于高位，潜在交割压力较大，(仓单数据来源于:同花顺)需关注后续仓单增速是否放缓及下游承接能力。

基本面参考：供给端PTA产量上升至今年相对合理水平，近期部分装置出现短停，后续PTA产量仍有增加预期；PTA加工费升至年内高位，估值角度偏高估；需求端下游聚酯开工持续下降，且仍有进一步下降空间，PTA边际供需体现为供增需减，四季度PTA利润可能向下游转移。当前PTA自身基本面从短缺转换为相对平衡，价格更多跟随成本端波动。（信息来源：东亚期货每日商品期市纵览2026年10月16日）

甲醇

返回检索

化工板块板块 · 最新价:3143.0(日收盘)

日:已启动 | 中周期:接近(龙轨下方) | 小周期:震荡(龙轨下方)

技术面解读：日线在龙轨上方，中周期在下方、小周期在下方，几个周期的位置还不一致。高低点交错出现，结构上没有走出规律。先说要紧的：小周期收不收得回——收回来，三个周期重新同步；收不回，分化会向日线传导。再补充一点，结构比位置慢一步，高低点连成单边结构之后，位置与结构才算真正同步。（本内容及观点仅供参考，不构成任何投资建议。）



资金情况（前20席位）：多头 594,452手 | 空头 493,074手 | 净多 181,199手 | 净空 21,877手 | 多空比 1.21

仓单分析：当前注册仓单6,183张合计6,183张。近7日增加463张(+8.1%)。历史分位70.0%，处于中等偏高水平，交割节奏正常，(仓单数据来源于:同花顺)

基本面参考：甲醇港口库存绝对值偏低，进口供应持续收缩。9月伊朗装船量仍低，10月中国到港量维持低位，节后港口库存进一步快速下降至低位，港口基差再度走强。中东局势持续紧张影响伊朗甲醇出口。目前市场关注点在于地缘消息脉冲式拉涨与MTO亏损压制上行空间的矛盾。核心矛盾在于进口缩量与下游负反馈风险的博弈。（信息来源：东亚期货每日商品期市纵览2026年10月16日）

玻璃

返回检索

化工板块板块 · 最新价:859.0(日收盘)

日:已下跌 | 中周期:震荡(龙轨下方) | 小周期:震荡(龙轨下方)

技术面解读：三个周期都落在龙轨下方，步调是一致的，其中日线离龙轨相当远，距离明显拉开，有一定风险。低点与高点都在逐个降低。重点看三个周期会不会继续同步——继续同步，弱势未变；出现分化，说明这一边的力量在松动。其次，前高收不收得回——收不回，原来的样子不变；收回了，要重新看。（本内容及观点仅供参考，不构成任何投资建议。）



资金情况（前20席位）：多头 850,148手 | 空头 1,114,226手 | 净多 36,454手 | 净空 471,415手 | 多空比 0.76

仓单分析：当前注册仓单2,135张合计2,135张。近7日增加1,385张(+184.7%)。历史分位65.0%，处于中等偏高水平，交割节奏正常，(仓单数据来源于:同花顺)需关注后续仓单增速是否放缓及下游承接能力。

基本面参考：日熔量14.23万吨低位持稳，三类工艺全线亏损。深加工订单约10天同比降9.2%，旺季需求不及预期。假期累库至7318.6万重箱（+3.81%），库存天数33.7天。减产预期与弱现实博弈，估值偏低但向上驱动不足。（信息来源：东亚期货每日商品期市纵览2026年10月16日）

纯碱

返回检索

化工板块板块 · 最新价:951.0(日收盘)

日:已下跌 | 中周期:震荡(龙轨下方) | 小周期:接近(龙轨上方)

技术面解读：日线、中周期位于龙轨下方，小周期则在上方，几个周期的位置还不一致。低点与高点都在逐个降低。最值得盯的是哪一边先定下来——合到下方一侧，趋于一致；合到上方一侧，分化会传到日线。还有，这轮下压的尽头在哪——继续压，还是原样；出现止步动作，才谈修复。（本内容及观点仅供参考，不构成任何投资建议。）



资金情况（前20席位）：多头 724,520手 | 空头 917,474手 | 净多 35,918手 | 净空 414,882手 | 多空比 0.79

仓单分析：当前注册仓单3,563张合计3,563张。近7日增加450张(+14.5%)。历史分位95.0%，处于近三年高位水平，注册仓单处于高位，潜在交割压力较大，(仓单数据来源于:同花顺)

基本面参考：周产量71.4万吨环比回落，节后大厂检修日产下降，产能利用率走低。联碱、氨碱工艺均陷亏损。厂家库存177.87万吨高位，供需过剩格局未改。需求端浮法玻璃日熔持稳、光伏偏弱，出口高位支撑。关注检修后产量回归。（信息来源：东亚期货每日商品期市纵览2026年10月16日）

短纤

返回检索

化工板块板块 · 最新价:8120.0(日收盘)

日:已启动 | 中周期:震荡(龙轨下方) | 小周期:震荡(龙轨下方)

技术面解读：日线位于龙轨上方，中周期则在下方、小周期则在下方，步调不一致。高点一个比一个高、低点一个比一个低，范围越拉越开，属扩张形状。真正要盯的是日线守不守得住，守住，只是短周期的反复；守不住，弱势会传导上来。其次，结构走势滞后一步，需要高低点走出单边结构，多周期与价格结构才算完全同步。（本内容及观点仅供参考，不构成任何投资建议。）



资金情况（前20席位）：多头 160,583手 | 空头 166,793手 | 净多 21,520手 | 净空 24,692手 | 多空比 0.96

仓单分析：当前注册仓单634张合计634张。近7日增加634张(+0.0%)。历史分位65.0%，处于中等偏高水平，交割节奏正常，(仓单数据来源于:同花顺)

基本面参考：本周短纤供减需减，受国庆节影响短纤下游开工下降速度更快，所以本周库存表现为低位累库，整体库存压力不大；短纤利润继续创新低，短纤估值偏低，且需求可能后置，未来随着下游补库，短纤加工费有修复预期。（信息来源：东亚期货每日商品期市纵览2026年10月16日）

烧碱

返回检索

化工板块板块 · 最新价:1805.0(日收盘)

日:已下跌 | 中周期:接近(龙轨上方) | 小周期:震荡(龙轨上方)

技术面解读：日线位于龙轨下方，中周期则在上方、小周期则在上方，几个周期的位置还不一致。低点与高点都在逐个降低。最值得盯的是小周期守不守得住，守得住并向日线传导，格局才谈改变；守不住，只是短周期的反复。还有，前高收不收得回——收不回，原来的样子不变；收回了，要重新看。（本内容及观点仅供参考，不构成任何投资建议。）



资金情况（前20席位）：多头 57,402手 | 空头 58,336手 | 净多 15,800手 | 净空 19,417手 | 多空比 0.98

仓单分析：当前注册仓单335张合计335张。近7日增加335张(+0.0%)。历史分位80.0%，处于中等偏高水平，注册仓单处于高位，潜在交割压力较大，(仓单数据来源于:同花顺)

基本面参考：本周烧碱开工环比下降，库存环比下降，烧碱当前开工处于低位，对应库存高位，需求弱势，现状是供需双弱，现货持稳。烧碱供需预期仍弱，新产能仍在扩张，年内已经投产177万吨，四季度预计仍有50万吨新产能投放，存量开工低位，但当前氯碱利润较好，开工存回升预期。需求端，氧化铝运行产能高位，氧化铝存量开工有降负减产的可能。非铝需求旺季不旺，表现弱势。出口弱势，50%碱供应低位但内外需双弱，对32%碱支撑不足，山东32%库存压力较大。烧碱自身高库存、弱供需，近端仓单预期压力大（信息来源：东亚期货每日商品期市纵览2026年10月16日）

尿素

返回检索

化工板块板块 · 最新价:1694.0(日收盘)

日:已下跌 | 中周期:震荡(龙轨下方) | 小周期:接近(龙轨上方)

技术面解读：日线、中周期在龙轨下方，小周期在上方，几个周期的位置还不一致。低点与高点都在逐个降低。最值得盯的是哪一边先定下来——合到下方一侧，趋于一致；合到上方一侧，分化会传到日线。还有，价格到前高面前的表现——过得了前高，需要重估；过不了，维持原样。（本内容及观点仅供参考，不构成任何投资建议。）



资金情况（前20席位）：多头 205,578手 | 空头 224,600手 | 净多 47,365手 | 净空 83,841手 | 多空比 0.92

仓单分析：当前注册仓单7,464张合计7,464张。近7日减少957张(-11.4%)。历史分位5.0%，处于近三年低位，交割节奏正常，(仓单数据来源于:同花顺)

基本面参考：国内尿素现货僵持偏弱，肥多多小颗粒尿素价格指数 1769.09，环比小幅回落。山东主流出厂 1730-1750 元 / 吨区间，部分企业报价下调，仅低端货源零星成交，整体新单放量不足。供应前期检修装置陆续复产，行业日产维持高位，工厂库存持续累积，供给压力偏大。需求农需进入季节性淡季，秋肥需求有限；复合肥、三聚氰胺等下游工业开工偏弱，下游普遍刚需随用随采，买涨不买跌心态明显，主动备货意愿不强。成本煤头尿素原料煤价格相对平稳，成本端存在一定底部托底，限制深跌空间，但不足以驱动反弹。出口前期市场博弈出口利好，但实际走货落地不及预期，仅停留在远期情绪层面，难以快速消化国内过剩货源。（信息来源：东亚期货每日商品期市纵览2026年10月16日）

20号胶

返回检索

化工板块板块 · 最新价:16760.0(日收盘)

日:已启动 | 中周期:接近(龙轨下方) | 小周期:震荡(龙轨下方)

技术面解读：日线位于龙轨上方，中周期则在下方、小周期则在下方，几个周期的位置还不一致。低点与高点都在逐个抬高。最值得盯的是这种分化会不会合上——合上，三个周期重新一条心；不合，这里还在反复。还有，前高这道坎过不过得去——过去了，空间进一步打开；反复过不去，就要重新掂量。（本内容及观点仅供参考，不构成任何投资建议。）



资金情况（前20席位）：多头 57,278手 | 空头 60,039手 | 净多 11,386手 | 净空 17,540手 | 多空比 0.95

仓单分析：当前注册仓单8,065张合计8,065张。近7日增加707张(+9.6%)。历史分位50.0%，处于中等偏低水平，交割节奏正常，(仓单数据来源于:同花顺)

基本面参考：国产全乳胶现货跟随期货回调，市场心态转谨慎。青岛保税区 + 一般贸易库存小幅累库至 58.09 万吨，环比小幅增加，前期持续去库节奏暂停，对多头情绪形成压制。东南亚主产区进入开割季，市场博弈焦点转移：一方面超强厄尔尼诺预期（11–12 月峰值）带来远期减产故事，中长期供给有收缩预期；另一方面短期产区降雨阶段性改善，新胶释放预期升温，压制盘面涨幅。海外原料杯胶价格仍偏高，加工成本支撑现货底部。ANRPC 下调全球产量预估，全球供需维持小幅缺口格局。国内轮胎开工率回落，国庆假期过后，下游工厂以消化成品库存为主，轮胎厂采购谨慎，多维持刚需随采，追涨意愿弱。全钢胎相对偏稳，重卡替换需求有一定韧性；半钢胎偏弱，终端消费乏力，轮胎成品库存偏高，限制原料补库力度。（信息来源：东亚期货每日商品期市纵览2026年10月16日）

本报告仅供参考,不构成投资建议,投资有风险,入市需谨慎。

原油产业链板块分析

沥青

返回检索

原油产业链板块 · 最新价:4813.0(日收盘)

日:回踩 | 中周期:震荡(龙轨下方) | 小周期:震荡(龙轨下方)

技术面解读：日线落在龙轨上方，中周期落到下方、小周期落到下方，几个周期的位置还不一致。前低这一档已被越过。眼下先盯日线守不守得住，守住，只是短周期的反复；守不住，弱势会传导上来。另外，这个位置能不能收回——收回来，结构复原；收不回，市场按新的高低点关系走。（本内容及观点仅供参考，不构成任何投资建议。）

近60日主连K线走势(数据来源:同花顺iFinD)



资金情况（前20席位）：多头 70,692手 | 空头 68,512手 | 净多 19,617手 | 净空 10,128手 | 多空比 1.03

仓单分析：当前注册仓单114,770张合计114,770张。近7日增加77,500张(+207.9%)。历史分位100.0%，处于近三年高位水平，注册仓单处于高位，潜在交割压力较大，(仓单数据来源于:同花顺)需关注后续仓单增速是否放缓及下游承接能力。

基本面参考：当前沥青主线：低库存 + 原油成本托底 VS 旺季收尾、终端资金偏弱。利多核心是库存低位，这是现货韧性来源，但属于存量利好，难以持续驱动大幅上涨；需求是最大短板：北方施工临近收尾，后续需求边际只会逐步减弱，旺季故事临近尾声；价格主导权短期在原油，沥青属于被动跟涨跟跌品种，自身独立驱动不足。短期维持高位震荡格局，波动跟随原油。若无原油大幅走强，沥青向上空间有限；随着北方降温，施工需求逐步回落，后期基本面边际转弱。（信息来源：东亚期货每日商品期市纵览2026年10月16日）

燃油

返回检索

原油产业链板块 · 最新价:4917.0(日收盘)

日:已启动 | 中周期:震荡(龙轨上方) | 小周期:震荡(龙轨上方)

技术面解读：日线、中周期、小周期都处在龙轨上方，步调是一致的；日线离龙轨相当远，距离明显拉开，有一定风险。低点和高点一个比一个高。主要看三个周期会不会保持同步——保持住，强势就延续；有周期先走坏，短期就当回调看。其次，这个抬升还稳不稳——高低点继续抬高，形态保持；出现停顿或松动，要重新看。（本内容及观点仅供参考，不构成任何投资建议。）

近60日主连K线走势(数据来源:同花顺iFinD)



资金情况（前20席位）：多头 150,324手 | 空头 131,273手 | 净多 52,547手 | 净空 13,641手 | 多空比 1.15

仓单分析：当前注册仓单550张合计550张。历史分位80.0%，处于中等偏高水平，交割节奏正常，(仓单数据来源于:同花顺)

基本面参考：假期中东局势持续紧张，胡塞袭击沙特机场，市场担忧霍尔木兹海峡航运受阻。海峡是中东高硫燃料油外运核心通道，一旦通行受限，直接冲击全球高硫油供给；油轮运费大幅抬升，东西方套利窗口关闭，欧洲船货难以流入亚洲市场，新加坡燃料油库存承压，外盘现货走强。国内地炼原油采购难度抬升，加大高硫残渣燃料油替代采购，拉动高硫油需求，进一步放大现货端供需缺口，内外盘价差快速修复，带动内盘燃油大幅走强。行情高度绑定中东地缘消息，情绪波动极大。只要霍尔木兹航运风险没有明显缓和，燃油易维持偏强震荡，但单日这种极端暴涨很难持续，高位波动会急剧放大，追高风险极高。重点跟踪三点：①霍尔木兹海峡实际航运情况，是否出现真实油轮停运；②新加坡燃料油库存、MOPS 现货报价；③原油价格能否守住当前高位。一旦地缘缓和，风险溢价快速回落，盘面会快速回调。（信息来源：东亚期货每日商品期市纵览2026年10月16日）

液化气

返回检索

原油产业链板块 · 最新价:7194.0(日收盘)

日:已启动 | 中周期:接近(龙轨上方) | 小周期:震荡(龙轨下方)

技术面解读：日线、中周期位于龙轨上方，小周期则在下方，周期之间的位置关系还不一致。低点和高点是逐级抬高的。先说要紧的：哪一边先定下来——合到上方一侧，趋于一致；合到下方一侧，分化会传到日线。再补充一点，上方那道前高过不过得去——越过去，形态更完整；始终过不去，这轮抬升还差一口气。（本内容及观点仅供参考，不构成任何投资建议。）

近60日主连K线走势(数据来源:同花顺iFinD)



资金情况（前20席位）：多头 80,289手 | 空头 72,561手 | 净多 12,864手 | 净空 4,340手 | 多空比 1.11

仓单分析：当前注册仓单1,823张合计1,823张。近7日增加1,823张(+0.0%)。历史分位40.0%，处于中等偏低水平，交割节奏正常，(仓单数据来源于:同花顺)

基本面参考：原油成本端回落对LPG形成拖累，但**民用旺季需求预期**仍对价格构成支撑。近期LPG在高位震荡整理，持仓量维持高位，谨慎高位回落风险。（信息来源：东亚期货每日商品期市纵览2026年10月16日）

原油

返回检索

原油产业链板块 · 最新价:713.6(日收盘)

日:已启动 | 中周期:穿越(跌破) | 小周期:震荡(龙轨下方)

技术面解读: 日线位于龙轨上方，中周期则在下方、小周期则在下方，步调不一致。高低点还在交错，结构上没体现出规律。先说要紧的：日线守不守得住，守住，只是短周期的反复；守不住，弱势会传导上来。再补充一点，结构比位置慢一步，高低点连成单边结构之后，位置与结构才算真正同步。（本内容及观点仅供参考，不构成任何投资建议。）

近60日主连K线走势(数据来源:同花顺iFinD)



仓单分析: 当前注册仓单4,216,000张合计4,216,000张。近7日增加1,255,000张(+42.4%)。历史分位90.0%，处于近三年高位水平，交割节奏正常，(仓单数据来源于:同花顺)需关注后续仓单增速是否放缓及下游承接能力。

基本面参考: 日盘延续弱势。核心压制来自两方面：一是**美国9月CPI超预期**（同比3.7%），加息预期升温，美元指数创18个月新高，对原油估值形成压制；二是**OPEC+9月产量环比增加90万桶/日**，沙特产量从逾30年低点反弹，部分中东出口恢复，供应端边际宽松。不过地缘风险溢价仍在——胡塞武装袭击沙特阿美总部、伊朗威胁封锁霍尔木兹海峡、全球原油库存逼近危险低位（沙特阿美警示），油价回调空间预计有限。**关注中东局势演变及OPEC增产落地情况。**（信息来源：东亚期货每日商品期市纵览2026年10月16日）

农产品板块分析

豆一

返回检索

农产品板块 · 最新价:5378.0(日收盘)

日:已启动 | 中周期:接近(龙轨上方) | 小周期:震荡(龙轨下方)

技术面解读: 日线、中周期在龙轨上方，小周期在下方，步调不一致。低点和高点一个比一个高。重点看这个分歧往哪边解——合到哪边，就往哪边走。其次，这道前高怎么处理——过得去，形态才算补上；过不去，它就还是面前的一道坎。（本内容及观点仅供参考，不构成任何投资建议。）

近60日主连K线走势(数据来源:同花顺iFinD)



资金情况（前20席位）： 多头 217,280手 | 空头 232,085手 | 净多 54,386手 | 净空 92,028手 | 多空比 0.94

仓单分析: 当前注册仓单76,265张合计76,265张。近7日增加1,882张(+2.5%)。历史分位100.0%，处于近三年高位水平，交割节奏正常，(仓单数据来源于:同花顺)

基本面参考: 供应端：南方新豆集中上市，黑龙江收割接近尾声，新豆上量持续增加，市场供给逐步放量；东北基层农户惜售造成当前大豆高价，目前现货价格企业接受度较低，近期农户惜售情绪出现松动。需求端：下游需求阶段性回暖，企业刚需补库，食品豆及豆制品企业补库需求释放，对现货形成阶段性支撑（信息来源：东亚期货每日商品期市纵览2026年10月16日）

菜油

返回检索

农产品板块 · 最新价:10305.0(日收盘)

日:回踩 | 中周期:接近(龙轨下方) | 小周期:接近(龙轨下方)

技术面解读: 日线落在龙轨上方，中周期落到下方、小周期落到下方，几个周期的位置还不一致。高点在抬高、低点在降低，波动范围越拉越开，属扩张形状。真正要盯的是这种分化会不会合上——合上，三个周期重新一条心；不合，这里还在反复。其次，结构走势滞后一步，需要高低点走出单边结构，多周期与价格结构才算完全同步。（本内容及观点仅供参考，不构成任何投资建议。）

近60日主连K线走势(数据来源:同花顺iFinD)



资金情况（前20席位）： 多头 276,291手 | 空头 281,752手 | 净多 41,842手 | 净空 98,688手 | 多空比 0.98

仓单分析: 当前注册仓单1,200张合计1,200张。近7日减少263张(-18.0%)。历史分位10.0%，处于近三年低位，交割节奏正常，(仓单数据来源于:同花顺)

基本面参考: 国内菜油库存约43万吨同比偏低，强基差支撑，基本面在三大油脂中最强。加拿大新季菜籽陆续到港、油厂压榨恢复，俄罗斯菜油进口限制存缓解预期，后期库存或逐步累积。短期近强远弱，缺乏持续上行驱动。（信息来源：东亚期货每日商品期市纵览2026年10月16日）

玉米

返回检索

农产品板块 · 最新价:2183.0(日收盘)

日:已下跌 | 中周期:震荡(龙轨下方) | 小周期:震荡(龙轨下方)

技术面解读：三个周期都位于龙轨下方，步调是一致的，其中日线离龙轨相当远，距离明显拉开，有一定风险。低点与高点都在逐个降低。真正要盯的是这种同步稳不稳——稳住，弱势格局未变；有周期先止步，需重新评估。其次，前高收不收得回——收不回，原来的样子不变；收回了，要重新看。（本内容及观点仅供参考，不构成任何投资建议。）

近60日主连K线走势(数据来源:同花顺iFinD)



资金情况（前20席位）：多头 803,164手 | 空头 833,659手 | 净多 110,530手 | 净空 176,448手 | 多空比 0.96

仓单分析：当前注册仓单76,990张合计76,990张。近7日减少34张(-0.0%)。历史分位55.0%，处于中等偏高水平，交割节奏正常，(仓单数据来源于:同花顺)

基本面参考：供给端华北新粮持续上量，整体供应宽松，东北产区新季玉米大量上市，玉米价低农户出现惜售情绪。需求端饲料消费仍以刚需采购为主，养殖端恢复节奏整体平缓，饲料企业原料库存整体偏低，多执行随用随采策略，大规模提前补库尚未启动；同时，低价芽麦、糙米等替代谷物供应充足，继续挤占玉米饲用消费份额。玉米淀粉方面，当前华北玉米上量高峰已过，原料供应偏宽松，成本端对淀粉现货市场压力仍存（信息来源：东亚期货每日商品期市纵览2026年10月16日）

豆粕

返回检索

农产品板块 · 最新价:3287.0(日收盘)

日:回踩 | 中周期:震荡(龙轨下方) | 小周期:接近(龙轨下方)

技术面解读：日线在龙轨上方，中周期在下方、小周期在下方，步调不一致。低点和高点一个比一个低，但价格还在龙轨上方，位置与结构还没协调一致。真正要盯的是日线守不守得住，守住，只是短周期的反复；守不住，弱势会传导上来。其次，哪边先让步——高低点先走出单边，是结构先表态；价格先变到与结构同一侧，是位置先表态。（本内容及观点仅供参考，不构成任何投资建议。）

近60日主连K线走势(数据来源:同花顺iFinD)



资金情况（前20席位）：多头 1,661,979手 | 空头 1,875,133手 | 净多 12,041手 | 净空 608,094手 | 多空比 0.89

仓单分析：当前注册仓单52,939张合计52,939张。近7日增加5,000张(+10.4%)。历史分位100.0%，处于近三年高位水平，交割节奏正常，(仓单数据来源于:同花顺)

基本面参考：USDA 10月报告上调美豆单产至53.1蒲/英亩超预期，报告略偏空。国内大豆、豆粕库存均处历史高位，油厂高开机高压榨，现货基差承压。生猪产能去化偏慢支撑蛋白需求，但杂粕替代优势仍在。（信息来源：东亚期货每日商品期市纵览2026年10月16日）

豆油

返回检索

农产品板块 · 最新价:8869.0(日收盘)

日:转涨 | 中周期:震荡(龙轨下方) | 小周期:接近(龙轨下方)

技术面解读：日线落在龙轨上方，中周期落到下方、小周期落到下方，几个周期的位置还不一致。高低点交错出现，结构上没有走出规律；价格这一边还留在龙轨上方，位置与结构尚不一致。眼下先盯日线守不守得住，守住，只是短周期的反复；守不住，弱势会传导上来。另外，这段不一致怎么落定——高低点走出单边、和位置合到一处，才算有了结果；一直磨在中间，这段就还没有答案。（本内容及观点仅供参考，不构成任何投资建议。）

近60日主连K线走势(数据来源:同花顺iFinD)



资金情况（前20席位）：多头 396,536手 | 空头 454,959手 | 净多 23,298手 | 净空 132,810手 | 多空比 0.87

仓单分析：当前注册仓单27,630张合计27,630张。近7日增加940张(+3.5%)。历史分位90.0%，处于近三年高位水平，交割节奏正常，(仓单数据来源于:同花顺)

基本面参考：美豆丰产确认叠加国内高库存压制，弱势震荡。油厂压榨高位，商业库存148-151万吨历史同期高位，去化缓慢。节后消费淡季、豆棕价差偏低削弱替代优势。预计10月库存见顶后进入去库周期，短期底部支撑明显，反弹需原油和棕榈油带动。（信息来源：东亚期货每日商品期市纵览2026年10月16日）

棕榈油

返回检索

农产品板块 · 最新价:9473.0(日收盘)

日:已下跌 | 中周期:震荡(龙轨下方) | 小周期:接近(龙轨下方)

技术面解读：三个周期都位于龙轨下方，步调是一致的，其中日线已经在龙轨下方运行一段时间。前低这一档已被越过。重点看三个周期会不会保持同步——保持住，弱势就延续；有周期先走好，短期就当反弹看。其次，这个位置收不收得回——收回来，结构复原；收不回，就要按新的高低点关系看。（本内容及观点仅供参考，不构成任何投资建议。）

近60日主连K线走势(数据来源:同花顺iFinD)



资金情况（前20席位）：多头 412,336手 | 空头 452,192手 | 净多 88,714手 | 净空 98,426手 | 多空比 0.91

仓单分析：当前注册仓单4,763张合计4,763张。近7日增加1,903张(+66.5%)。历史分位57.9%，处于中等偏高水平，交割节奏正常，(仓单数据来源于:同花顺)需关注后续仓单增速是否放缓及下游承接能力。

基本面参考：弱现实强预期格局。马棕9月产量环比增18.71%、出口下滑，9月末库存预计升至337万吨高位，产地累库压力大。国内港口库存续创新高至118万吨，到港压力增加。但印尼B50政策及厄尔尼诺减产预期托底远月，近弱远强。（信息来源：东亚期货每日商品期市纵览2026年10月16日）

鸡蛋 返回检索

农产品板块 · 最新价:3302.0(日收盘)

日:已下跌 | 中周期:远离(龙轨下方) | 小周期:震荡(龙轨下方)

技术面解读：三个周期都落在龙轨下方，步调是一致的，其中日线离龙轨相当远，距离明显拉开，有一定风险。前低这一档已被越过。最值得盯的是三个周期会不会保持同步——保持住，弱势就延续；有周期先走好，短期就当反弹看。还有，修复的进展——收回来，修复就算完成；迟迟收不回，这个位置就是后面的参照。（本内容及观点仅供参考，不构成任何投资建议。）

近60日主连K线走势(数据来源:同花顺iFinD)



资金情况（前20席位）：多头 170,595手 | 空头 155,125手 | 净多 28,689手 | 净空 -1,645手 | 多空比 1.10

仓单分析：当前注册仓单0张合计0张。历史分位33.3%，处于中等偏低水平，交割节奏正常，(仓单数据来源于:同花顺)

基本面参考：根据卓创数据，截至10月15日当周生产环节周度平均库存有1.07天，较一周前库存天数减少了0.03天；流通环节周度平均库存有1.2天，较一周前库存天数减少了0.04天。期现共振下挫，盘面弱势寻底，供应量增加，需求端今年表现较弱，大宗商品整体偏空且近期生鲜品大幅下跌也被带动，近期市场情绪和资金影响较大（信息来源：东亚期货每日商品期市纵览2026年10月16日）

生猪 返回检索

农产品板块 · 最新价:10215.0(日收盘)

日:已下跌 | 中周期:震荡(龙轨下方) | 小周期:震荡(龙轨下方)

技术面解读：三个周期都位于龙轨下方，步调是一致的；日线离龙轨相当远，距离明显拉开，有一定风险。前低被越过的幅度不小。眼下先盯三个周期会不会继续同步——继续同步，弱势未变；出现分化，说明这一边的力量在松动。另外，哪一档接得住——接住并收回来，形态才谈修复；一路无承接，弱势还没到头。（本内容及观点仅供参考，不构成任何投资建议。）

近60日主连K线走势(数据来源:同花顺iFinD)

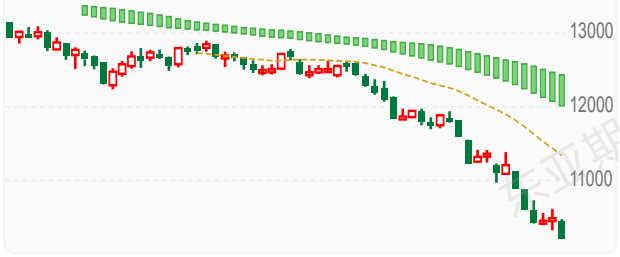

资金情况（前20席位）：多头 103,537手 | 空头 121,006手 | 净多 177手 | 净空 33,420手 | 多空比 0.86

仓单分析：当前注册仓单885张合计885张。近7日增加885张(+0.0%)。历史分位100.0%，处于近三年高位水平，注册仓单处于高位，潜在交割压力较大，(仓单数据来源于:同花顺)

基本面参考：养殖亏损已持续13个月，能繁母猪持续去化但PSY提升抵消部分效果。10月计划出栏量环比增加，节后需求转弱，供给充裕。屠宰开机高位但终端承接有限，冻品库存偏高。年底旺季或季节性反弹但空间有限，猪价弱势磨底。（信息来源：东亚期货每日商品期市纵览2026年10月16日）

白糖 返回检索

农产品板块 · 最新价:5379.0(日收盘)

日:刚跌破 | 中周期:震荡(龙轨下方) | 小周期:震荡(龙轨下方)

技术面解读：三个周期都位于龙轨下方，步调是一致的。高低点交错出现，结构上没有走出规律。最值得盯的是三个周期会不会继续同步——继续同步，弱势未变；出现分化，说明这一边的力量在松动。还有，结构落后位置一步，高低点走出单边结构，位置与结构才谈得上同步。（本内容及观点仅供参考，不构成任何投资建议。）

近60日主连K线走势(数据来源:同花顺iFinD)

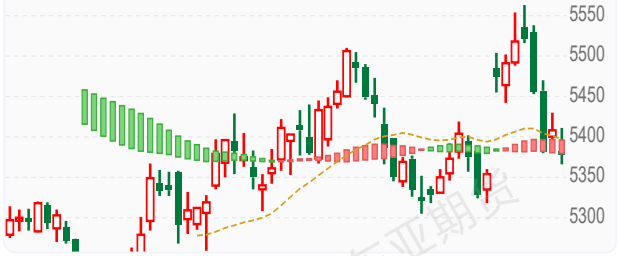

资金情况（前20席位）：多头 327,251手 | 空头 403,768手 | 净多 25,230手 | 净空 109,215手 | 多空比 0.81

仓单分析：当前注册仓单25,098张合计25,098张。近7日减少1,215张(-4.6%)。历史分位10.0%，处于近三年低位，交割节奏正常，(仓单数据来源于:同花顺)

基本面参考：截至9月底累计销糖686.40万吨，同比增加84.11万吨，产销率89.17%。其中9月单月销糖66.27万吨，同比大幅增加39.61万吨，接近过去十个榨季9月单月销量的最高水平。云南截至9月底累计销糖262.43万吨，产销率89.31%，略低于上年同期的91.54%。9月单月销糖15.07万吨，同比增加约1.9万吨。外糖基本面偏强，超强厄尔尼诺预期，甘蔗减产预期，巴西糖产大概率低于预期，全球食糖将由过剩转向短缺。国内糖基本面弱于国外，高库存高增产，9月消费数据有好转（信息来源：东亚期货每日商品期市纵览2026年10月16日）

棉花

返回检索

农产品板块 · 最新价:15790.0(日收盘)

日:已下跌 | 中周期:震荡(龙轨下方) | 小周期:震荡(龙轨下方)

技术面解读：三个周期都落在龙轨下方，步调是一致的，其中日线已经在龙轨下方运行一段时间。低点与高点都在逐个降低。真正要盯的是三个周期会不会保持同步——保持住，弱势就延续；有周期先走好，短期就当反弹看。其次，前高收不收得回——收不回，原来的样子不变；收回了，要重新看。（本内容及观点仅供参考，不构成任何投资建议。）

近60日主连K线走势(数据来源:同花顺iFinD)



资金情况（前20席位）：多头 365,788手 | 空头 431,215手 | 净多 34,494手 | 净空 155,215手 | 多空比 0.85

仓单分析：当前注册仓单6,989张合计6,989张。近7日减少264张(-3.6%)。历史分位5.0%，处于近三年低位，交割节奏正常，(仓单数据来源于:同花顺)

基本面参考：10月15日郑商所棉花期货仓单录得6989张，较上一交易日减少25张，有效预报录得168张。国内新疆新棉采收进度已超六成，其中北疆超八成，南疆超四成，预计近日北疆或有零星降水但整体雨量不大，南疆或以干燥天气为主，有利于采收工作的继续推进，近日籽棉收购价稳中有涨，现多集中在7.3-7.6元/公斤左右，轧花厂与棉农均较为谨慎，且新季单产仍存疑，短期或为棉价提供支撑，但今年前期新棉预售现象较少，后续棉价将面临集中套保压力，且下游走货保持清淡，整体旺季表现欠佳，纱布厂开机率稳中略降，成品维持累库，棉纱高库存压力尚存（信息来源：东亚期货每日商品期市纵览2026年10月16日）

菜粕

返回检索

农产品板块 · 最新价:2345.0(日收盘)

日:转涨 | 中周期:震荡(龙轨下方) | 小周期:震荡(龙轨下方)

技术面解读：日线在龙轨上方，中周期在下方、小周期在下方，步调不一致。高低点还在交错，结构上没体现出规律，但价格还在龙轨上方，位置与结构还没协调一致。眼下先盯小周期收不收得回——收回来，三个周期重新同步；收不回，分化会向日线传导。另外，这种不一致怎么收场——形状跟着位置修复，还是位置跟形状走，出来一边才算数。（本内容及观点仅供参考，不构成任何投资建议。）

近60日主连K线走势(数据来源:同花顺iFinD)



资金情况（前20席位）：多头 491,234手 | 空头 500,044手 | 净多 178,198手 | 净空 156,184手 | 多空比 0.98

仓单分析：当前注册仓单7,130张合计7,130张。近7日减少1,800张(-20.2%)。历史分位15.0%，处于近三年低位，交割节奏正常，(仓单数据来源于:同花顺)需关注库存去化持续性及补库需求。

基本面参考：国内菜粕库存19.68万吨偏低，进口菜籽压榨利润亏损制约油厂降价，豆菜价差高位刺激替代需求，构成底部支撑。但水产步入季节性淡季，刚需支撑弱化，10-12月进口菜籽到港预计超150万吨，远期供应趋增。（信息来源：东亚期货每日商品期市纵览2026年10月16日）

苹果

返回检索

农产品板块 · 最新价:5881.0(日收盘)

日:已下跌 | 中周期:远离(龙轨下方) | 小周期:震荡(龙轨下方)

技术面解读：三个周期都位于龙轨下方，步调是一致的；日线离龙轨相当远，距离明显拉开，有一定风险。前低已被越过。重点看三个周期会不会继续同步——继续同步，弱势未变；出现分化，说明这一边的力量在松动。其次，这个位置能不能收回——收回来，结构复原；收不回，市场按新的高低点关系走。（本内容及观点仅供参考，不构成任何投资建议。）

近60日主连K线走势(数据来源:同花顺iFinD)



资金情况（前20席位）：多头 101,307手 | 空头 106,559手 | 净多 19,258手 | 净空 32,423手 | 多空比 0.95

仓单分析：当前注册仓单0张合计0张。历史分位50.0%，处于中等偏低水平，交割节奏正常，(仓单数据来源于:同花顺iFinD)

基本面参考：产量大增且质量尚可，而需求端表现较弱，供需层面偏弱。但是到目前为止晚熟富士现货价格相对较好，西部区域特别是甘肃地区价格好，报价高于市场预期价格。现货价格高会导致客商收购谨慎，采购量较低，价格高同时也限制了下游终端消费（信息来源：东亚期货每日商品期市纵览2026年10月16日）

红枣

返回检索

农产品板块 · 最新价:6310.0(日收盘)

日:已下跌 | 中周期:震荡(龙轨下方) | 小周期:震荡(龙轨下方)

技术面解读：三个周期都位于龙轨下方，步调是一致的，其中日线离龙轨相当远，距离明显拉开，有一定风险。前低这一档已被越过。眼下先盯三个周期会不会继续同步——继续同步，弱势未变；出现分化，说明这一边的力量在松动。另外，修复的进展——收回来，修复就算完成；迟迟收不回，这个位置就是后面的参照。（本内容及观点仅供参考，不构成任何投资建议。）

近60日主连K线走势(数据来源:同花顺iFinD)



资金情况（前20席位）：多头 106,517手 | 空头 123,951手 | 净多 7,654手 | 净空 48,179手 | 多空比 0.86

仓单分析：当前注册仓单0张合计0张。历史分位35.0%，处于中等偏低水平，交割节奏正常，(仓单数据来源于:同花顺)

基本面参考：10月15日郑商所红枣期货有效预报录得11张。据钢联统计，截至10月15日，36家样本点物理库存在9350吨，周环比减少100吨，同比增加2.00%。供应端价格稳定，供应充裕；秋冬旺季开启，消费回暖；近期产区红枣变色转红，后期主要为吊干阶段。现货市场变化不大，部分投机空单获利了结离场（信息来源：东亚期货每日商品期市纵览2026年10月16日）

花生

返回检索

农产品板块 · 最新价:7866.0(日收盘)

日:已下跌 | 中周期:震荡(龙轨下方) | 小周期:接近(龙轨下方)

技术面解读：三个周期都位于龙轨下方，步调是一致的；日线已经在龙轨下方运行一段时间。低点和高点一个比一个低。重点看这种同步稳不稳——稳住，弱势格局未变；有周期先止步，需重新评估。其次，价格到前高面前的表现——过得了前高，需要重估；过不了，维持原样。（本内容及观点仅供参考，不构成任何投资建议。）

近60日主连K线走势(数据来源:同花顺iFinD)



资金情况（前20席位）：多头 141,347手 | 空头 150,206手 | 净多 47,443手 | 净空 51,121手 | 多空比 0.94

仓单分析：当前注册仓单0张合计0张。历史分位100.0%，处于近三年高位水平，交割节奏正常，(仓单数据来源于:同花顺)

基本面参考：国内花生市场整体报价平稳，局部通货收购价格偏强。辽宁昌图地区部分加工商率先提价收购，原料收购价格上调100元/吨，但终端需求方采购心态依旧谨慎，成品整体走货速度不快，报价基本维持平稳。河南产区购销活跃度相对东北产区更高，本地花生的运费、收购报价均低于东北产区，在价格端具备一定竞争优势，当前整体报价暂时平稳（信息来源：东亚期货每日商品期市纵览2026年10月16日）

本报告仅供参考,不构成投资建议,投资有风险,入市需谨慎。

股指期货板块分析

IF

返回检索

股指期货板块 · 最新价:4110.4(日收盘)

日:已下跌 | 中周期:震荡(龙轨下方) | 小周期:接近(龙轨下方)

技术面解读：三个周期都位于龙轨下方，步调是一致的；日线离龙轨相当远，距离明显拉开，有一定风险。前低已被越过。先说要紧的：三个周期会不会保持同步——保持住，弱势就延续；有周期先走好，短期就当反弹看。再补充一点，修复的进展——收回来，修复就算完成；迟迟收不回，这个位置就是后面的参照。（本内容及观点仅供参考，不构成任何投资建议。）

近60日主连K线走势(数据来源:同花顺iFinD)

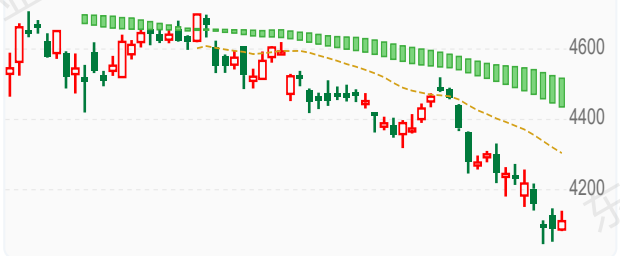

资金情况（前20席位）：多头 125,428手 | 空头 147,096手 | 净多 -5,046手 | 净空 42,514手 | 多空比 0.85

仓单分析：当前注册仓单0张合计0张。历史分位50.0%，处于中等偏低水平，交割节奏正常，(仓单数据来源于:同花顺iFinD)

基本面参考：利多因素：增量资金持续涌入：宽基ETF成交额屡创新高，沪深300ETF放量显著，资金面提供直接支撑；政策信号积极：稳增长政策预期偏暖，企业盈利修复支撑估值，具备结构性上行基础。利空因素：美国9月CPI超预期，引发加息预期升温，带动美元与美债收益率维持高位，导致风险资产估值受到压制。社融数据延续偏弱，经济复苏动能不足。A股市场全线重挫，中小盘跌幅尤为惨烈。两市成交额降至约1.43万亿元，较前日明显缩量。（信息来源：东亚期货每日商品期市纵览2026年10月16日）

IH

返回检索

股指期货板块 · 最新价:2737.2(日收盘)

日:已下跌 | 中周期:震荡(龙轨下方) | 小周期:接近(龙轨上方)

技术面解读：日线、中周期位于龙轨下方，小周期则在上方，几个周期的位置还不一致。低点与高点都在逐个降低。主要看哪一边先定下来——合到下方一侧，趋于一致；合到上方一侧，分化会传到日线。其次，前高收不收得回——收不回，原来的样子不变；收回了，要重新看。（本内容及观点仅供参考，不构成任何投资建议。）

近60日主连K线走势(数据来源:同花顺iFinD)



资金情况（前20席位）：多头 55,475手 | 空头 66,153手 | 净多 -6,823手 | 净空 16,086手 | 多空比 0.84

仓单分析：当前注册仓单0张合计0张。历史分位50.0%，处于中等偏低水平，交割节奏正常，(仓单数据来源于:同花顺iFinD)

基本面参考：利多因素：增量资金持续涌入：宽基ETF成交额屡创新高，沪深300ETF放量显著，资金面提供直接支撑；政策信号积极：稳增长政策预期偏暖，企业盈利修复支撑估值，具备结构性上行基础。利空因素：美国9月CPI超预期，引发加息预期升温，带动美元与美债收益率维持高位，导致风险资产估值受到压制。社融数据延续偏弱，经济复苏动能不足。A股市场全线重挫，中小盘跌幅尤为惨烈。两市成交额降至约1.43万亿元，较前日明显缩量。（信息来源：东亚期货每日商品期市纵览2026年10月16日）

IC

返回检索

股指期货板块 · 最新价:6719.8(日收盘)

日:已下跌 | 中周期:震荡(龙轨下方) | 小周期:接近(龙轨下方)

技术面解读：三个周期都位于龙轨下方，步调是一致的；日线离龙轨相当远，距离明显拉开，有一定风险。前低被越过的幅度不小。先说要紧的：这种同步稳不稳——稳住，弱势格局未变；有周期先止步，需重新评估。再补充一点，这轮下压有没有尽头——出现止步动作，才有修复可言；继续压，仍要按弱势看待。（本内容及观点仅供参考，不构成任何投资建议。）

近60日主连K线走势(数据来源:同花顺iFinD)

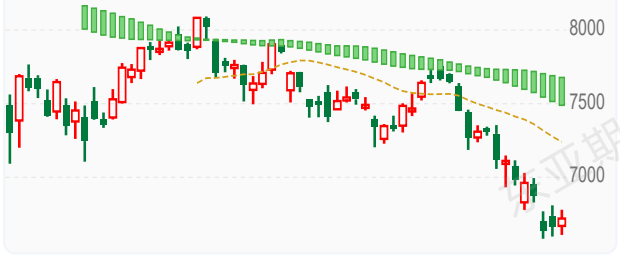

资金情况（前20席位）：多头 125,580手 | 空头 141,596手 | 净多 1,216手 | 净空 31,428手 | 多空比 0.89

仓单分析：当前注册仓单0张合计0张。历史分位50.0%，处于中等偏低水平，交割节奏正常，(仓单数据来源于:同花顺iFinD)

基本面参考：利多因素：中小盘景气修复：制造业与顺周期板块景气回暖，中盘盈利预期改善；高位资金关注：市场风格均衡化背景下中盘配置吸引力提升。利空因素：波动加大：中盘对宏观与流动性敏感，市场情绪回调时调整幅度放大；经济数据偏弱：内需与投资数据低于预期，压制盈利兑现节奏。总结而言：中证500受益于中盘景气修复，但也易受宏观波动拖累。（信息来源：东亚期货每日商品期市纵览2026年10月16日）

IM

返回检索

股指期货板块 · 最新价:6621.8(日收盘)

日:已下跌 | 中周期:震荡(龙轨下方) | 小周期:接近(龙轨下方)

技术面解读：三个周期都落在龙轨下方，步调是一致的；就日线来说，离龙轨相当远，距离明显拉开，有一定风险。这次对前低的越过幅度不小。重点看这种同步稳不稳——稳住，弱势格局未变；有周期先止步，需重新评估。其次，这轮下压有没有尽头——出现止步动作，才有修复可言；继续压，仍要按弱势看待。（本内容及观点仅供参考，不构成任何投资建议。）

近60日主连K线走势(数据来源:同花顺iFinD)

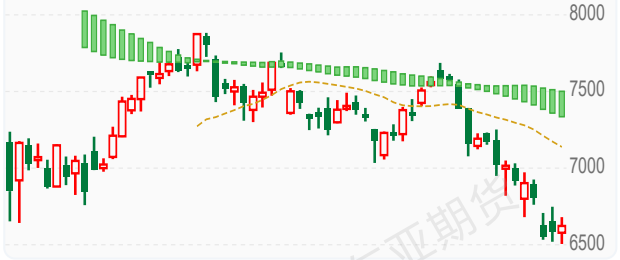

资金情况（前20席位）：多头 205,093手 | 空头 235,288手 | 净多 -4,915手 | 净空 48,844手 | 多空比 0.87

仓单分析：当前注册仓单0张合计0张。历史分位50.0%，处于中等偏低水平，交割节奏正常，(仓单数据来源于:同花顺iFinD)

基本面参考：利多因素：成长弹性突出：小盘成长风格在流动性与题材驱动下表现活跃，高波动吸引交易资金；增量资金参与：宽基ETF放量及衍生工具完善提升交易与对冲活跃度。利空因素：高波高风险：波动率偏高，市场风险偏好回落时回撤更为剧烈；盈利与基本面兑现脆弱：小盘盈利波动大，业绩不及预期易引发估值回调。资金向AI应用（短剧游戏、AI视频）切换，半导体设备、材料等前期强势科技方向明显回落，红利风格相对抗跌。（信息来源：东亚期货每日商品期市纵览2026年10月16日）

本报告仅供参考,不构成投资建议,投资有风险,入市需谨慎。