交易咨询业务：沪证监许可【2012】1515号

黑色建材周报—玻璃

2026年10月16日

研究员：岳晋琛

交易咨询：Z0017963

审核：唐韵 Z0002422

http://www.eafutures .com

【免责声明】本报告基于本公司认为可靠的、已公开的信息编制，但本公司对该等信息的准确性及完整性不作任何保证。本报告所载的意见、结论及预测仅反映报告发布时的观点、结论和建议。在不同时期，本公司可能会发出与本报告所载意见、评估及预测不一致的研究报告。本公司不保证本报告所含信息保持在最新状态。本公司对本报告所含信息可在不发出通知的情形下做出修改，交易者（您）应当自行关注相应的更新或修改。本公司力求报告内容客观、公正，但本报告所载的观点、结论和建议仅供参考，交易者（您）并不能依靠本报告以取代行使独立判断。对交易者（您）依据或者使用本报告所造成的一切后果，本公司及作者均不承担任何法律责任。本报告版权仅为本公司所有。未经本公司书面许可，任何机构或个人不得以翻版、复制、发表、引用或再次分发他人等任何形式侵犯本公司版权。如征得本公司同意进行引用、刊发的，需在允许的范围内使用，并注明出处为"东亚期货"，且不得对本报告进行任何有悖原意的引用、删节和修改。本公司保留追究相关责任的权力。所有本报告中使用的商标、服务标记及标记均为本公司的商标、服务标记及标记。

地址：上海市虹口区东大名路1089号26层2601-2608单元



目录

1 基本面要点

2 浮法玻璃

3 光伏玻璃

4 宏观数据

基本面要点：

- **最新观点：**

供应端来看，本周国内浮法玻璃产线波动不大，行业日度产量小幅上升到14.31万吨。需求来看，下游工厂订单改善有限，刚需拿货仍是主流。当前企业去库意愿强烈，区域现货涨跌互现，库存环比大幅下滑，综合来看当前玻璃依然受制于低估值和弱现实而低位震荡。

- **利多因素：**

1，供应整体呈现低位运行；

2，能源价格相对高位，成本有支撑；

利空因素：

1，深加工订单整体依然偏弱，下游观望为主；

2，全产业链库存依然压力较大。

基本面要点：

- **供给：** 本周，全国浮法玻璃产量99.78万吨，环比+0.16%，同比-11.38%。浮法玻璃行业平均开工率67.24%，环比持平；浮法玻璃行业平均产能利用率71.1%，环比+0.11个百分点。
- **需求：** 本周（20261010-1016），中国LOW-E玻璃样本企业开工率为63.33%，环比持平。截至202601015，深加工样本企业订单天数均值9.9天，环比-0.9%，同比-4.7%。
- **库存：** 截止到20261008，全国浮法玻璃样本企业总库存7318.6万重箱，环比+268.9万重箱，环比+3.81%，同比+16.49%。折库存天数33.7天，较上期+1.2天。
- **价格：** 本周国内浮法玻璃整体商投气氛尚可，节后企业在库存压力下，出货意愿强烈，区域现货涨跌互现，周内均价1075元/吨，环比上期-1.63元/吨。华北地区为950元/吨；华中地区为1010元/吨。
- **利润：** 全国以天然气为燃料的浮法玻璃周均利润-146.17元/吨，环比+5.71元/吨；以煤炭为燃料的浮法玻璃周均利润-165.08元/吨，环比-16.88元/吨；以石油焦为燃料的浮法玻璃周均利润-169.12元/吨，环比持平。



1 玻璃基本面要点
2 浮法玻璃
3 光伏玻璃
4 宏观数据

供应：

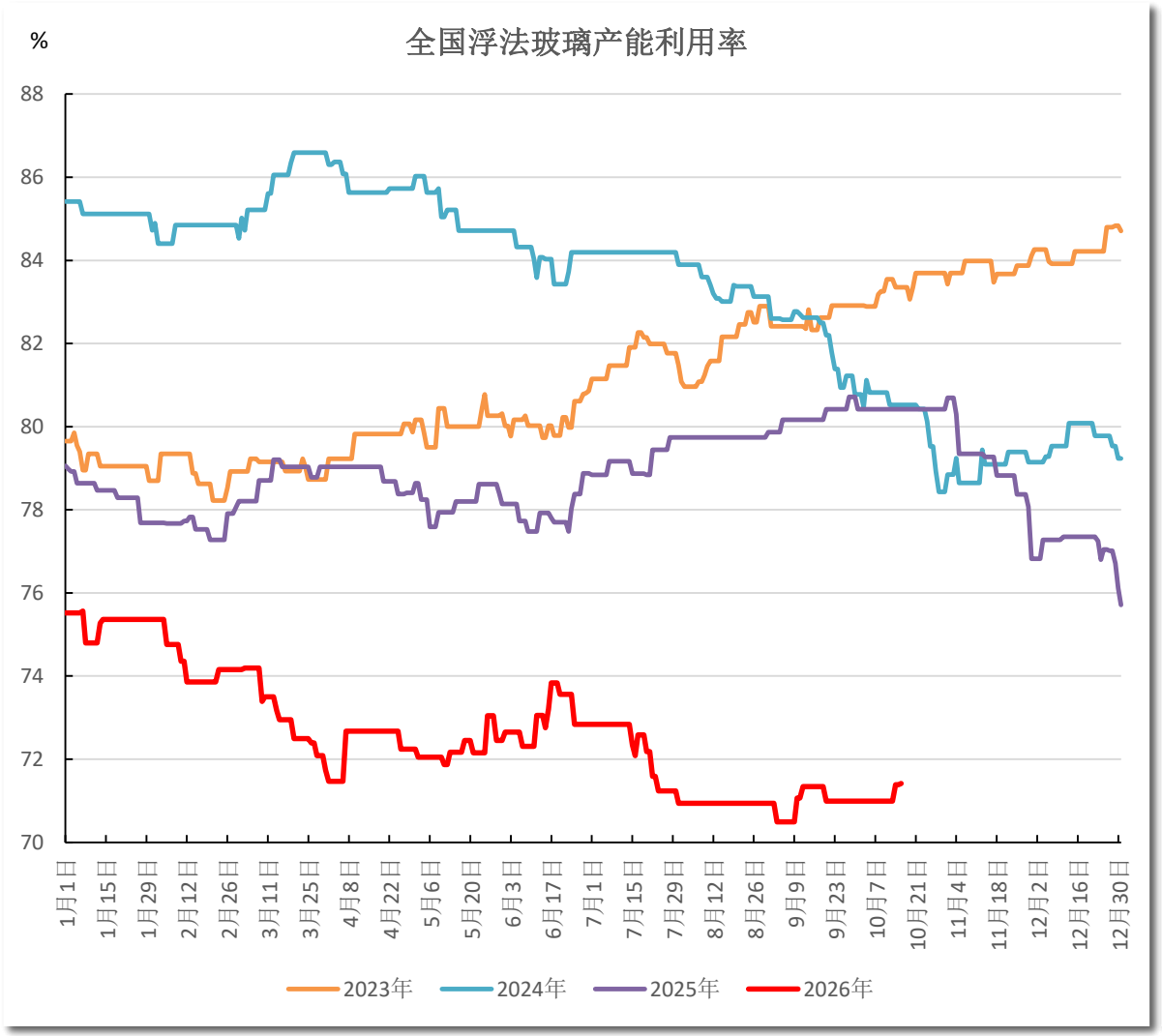
%
全国浮法玻璃产能利用率
88
86
84
82
80
78
76
74
72
70
1月1日
1月15日
1月29日
2月12日
2月26日
3月11日
3月25日
4月8日
4月22日
5月6日
5月20日
6月3日
6月17日
7月1日
7月15日
7月29日
8月12日
8月26日
9月9日
9月23日
10月7日
10月21日
11月4日
11月18日
12月2日
12月16日
12月30日
2023年
2024年
2025年
2026年

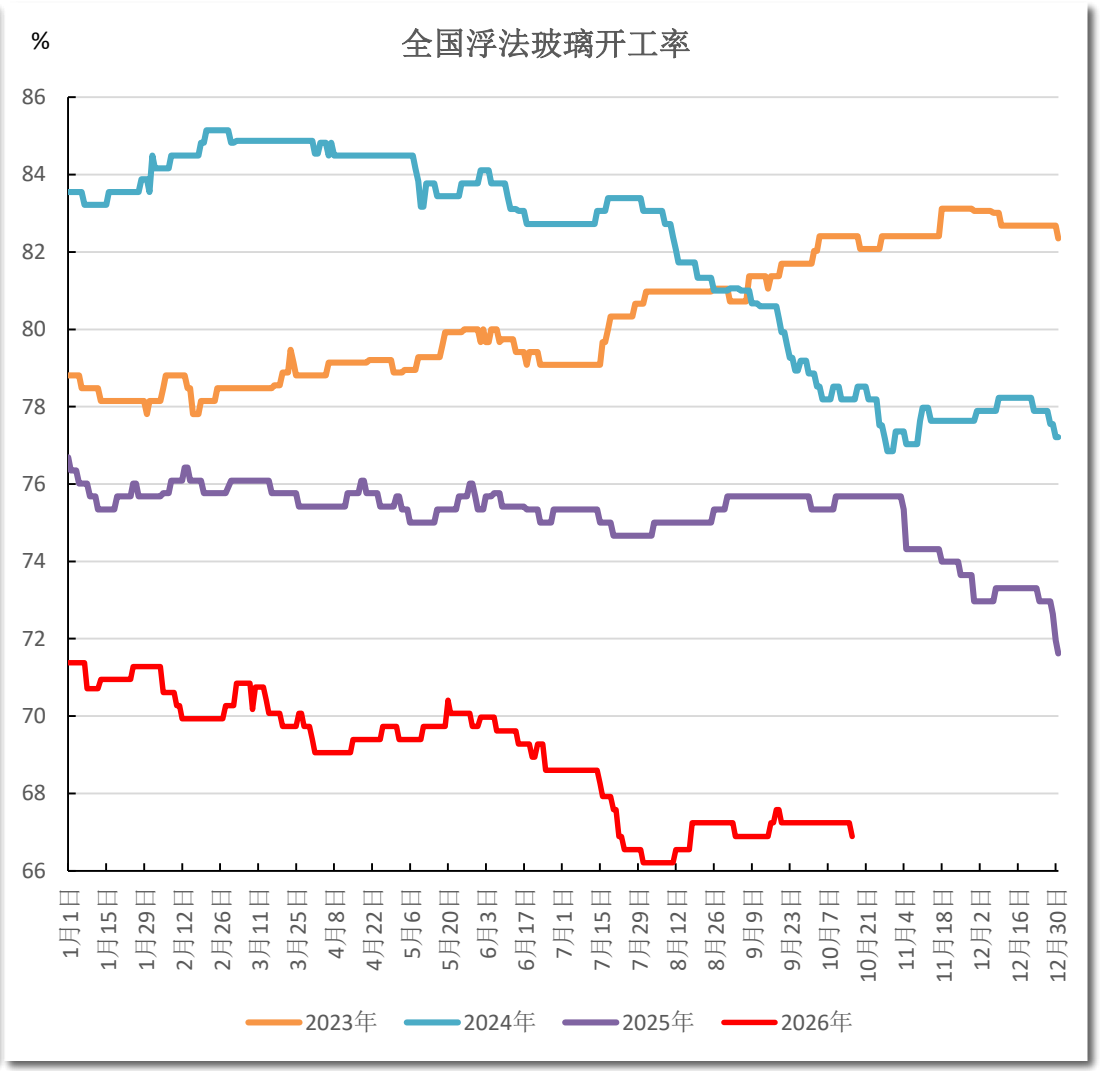
%
全国浮法玻璃开工率
86
84
82
80
78
76
74
72
70
68
66
1月1日
1月15日
1月29日
2月12日
2月26日
3月11日
3月25日
4月8日
4月22日
5月6日
5月20日
6月3日
6月17日
7月1日
7月15日
7月29日
8月12日
8月26日
9月9日
9月23日
10月7日
10月21日
11月4日
11月18日
12月2日
12月16日
12月30日
2023年
2024年
2025年
2026年

供应：

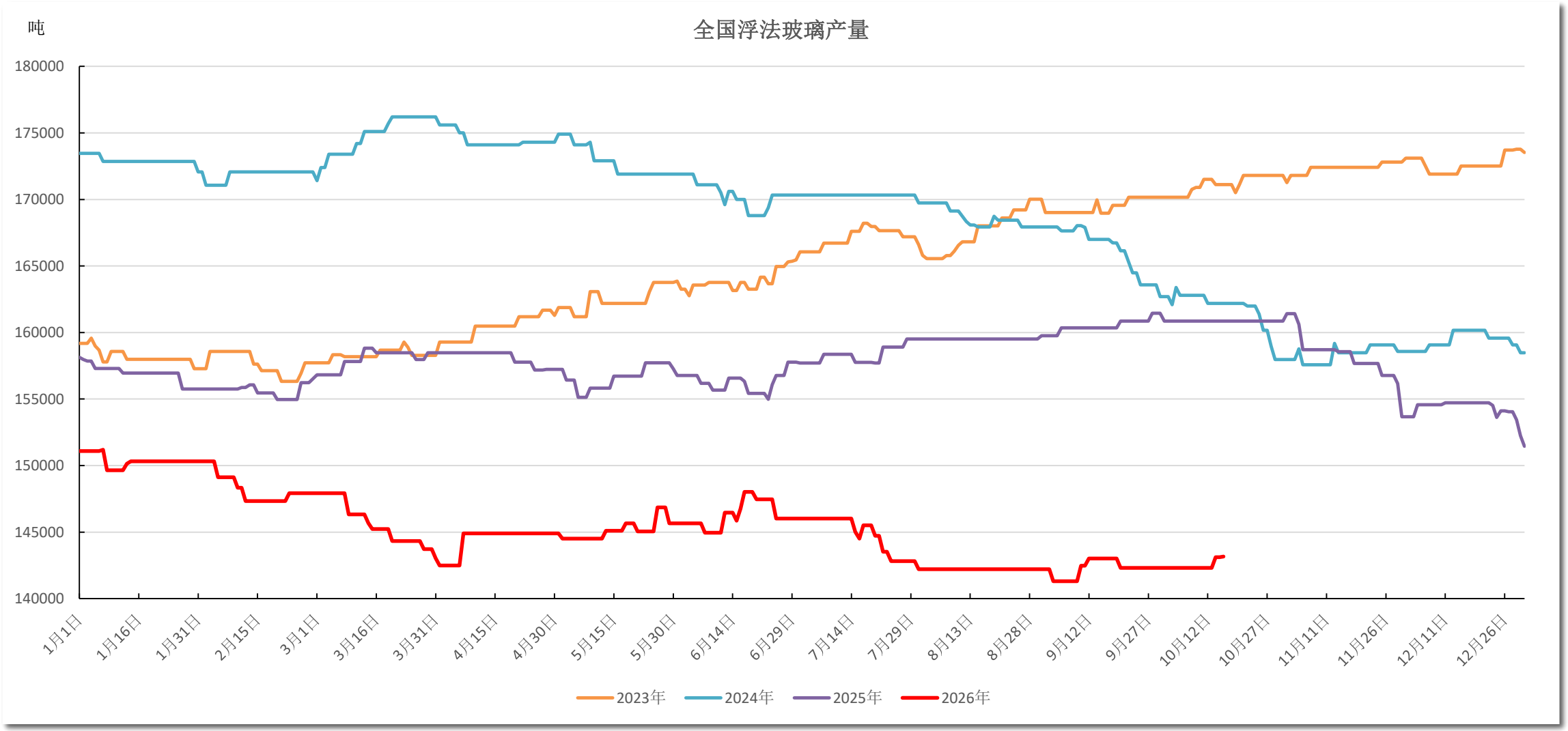
吨
全国浮法玻璃产量
180000
175000
170000
165000
160000
155000
150000
145000
140000
1月1日
1月16日
1月31日
2月15日
3月1日
3月16日
3月31日
4月15日
4月30日
5月15日
5月30日
6月14日
6月29日
7月14日
7月29日
8月13日
8月28日
9月12日
9月27日
10月12日
10月27日
11月11日
11月26日
12月11日
12月26日
2023年
2024年
2025年
2026年

需求：

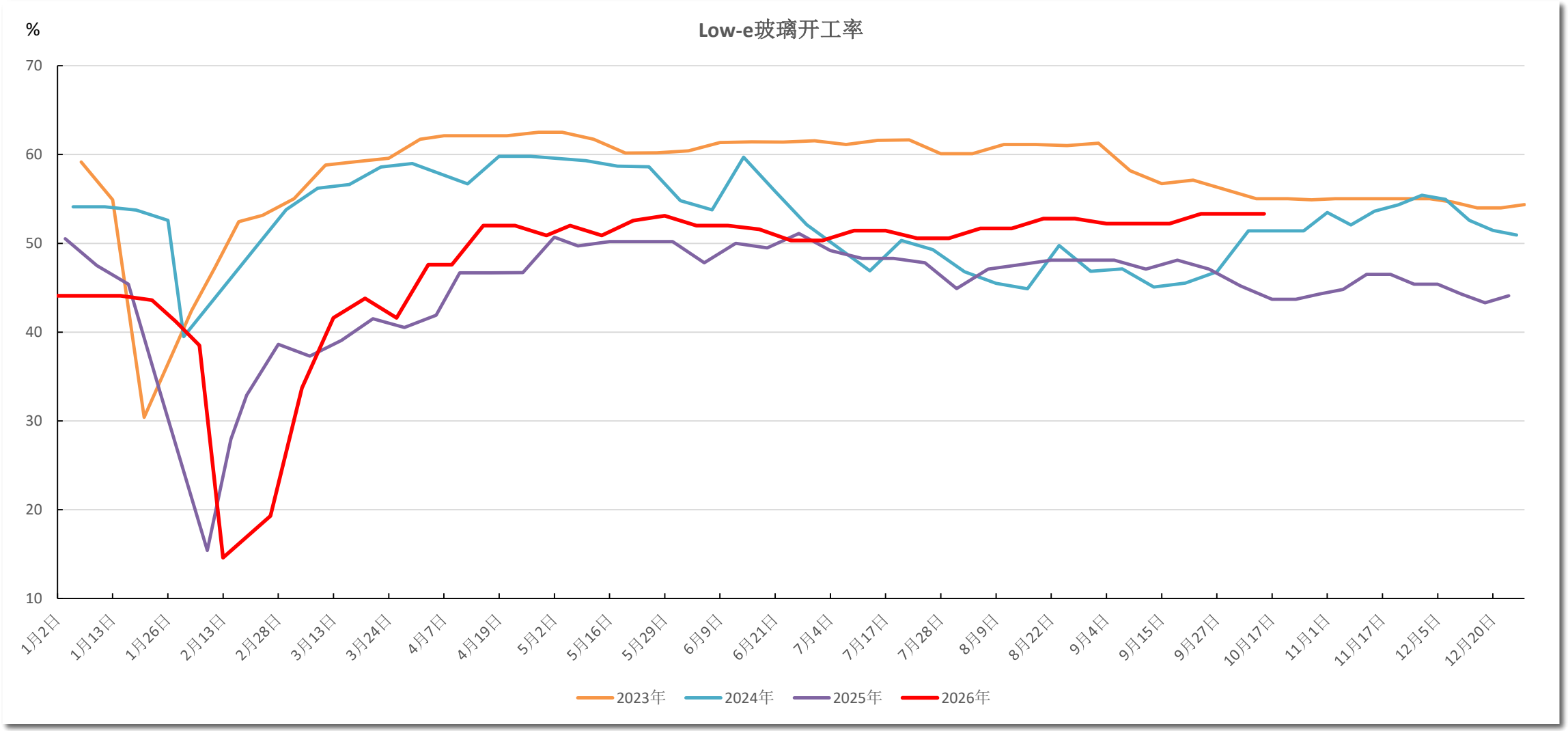
%
Low-e玻璃开工率
70
60
50
40
30
20
10
1月2日
1月13日
1月26日
2月13日
2月28日
3月13日
3月24日
4月7日
4月19日
5月2日
5月16日
5月29日
6月9日
6月21日
7月4日
7月17日
7月28日
8月9日
8月22日
9月4日
9月15日
9月27日
10月17日
11月1日
11月17日
12月5日
12月20日
2023年
2024年
2025年
2026年

需求：

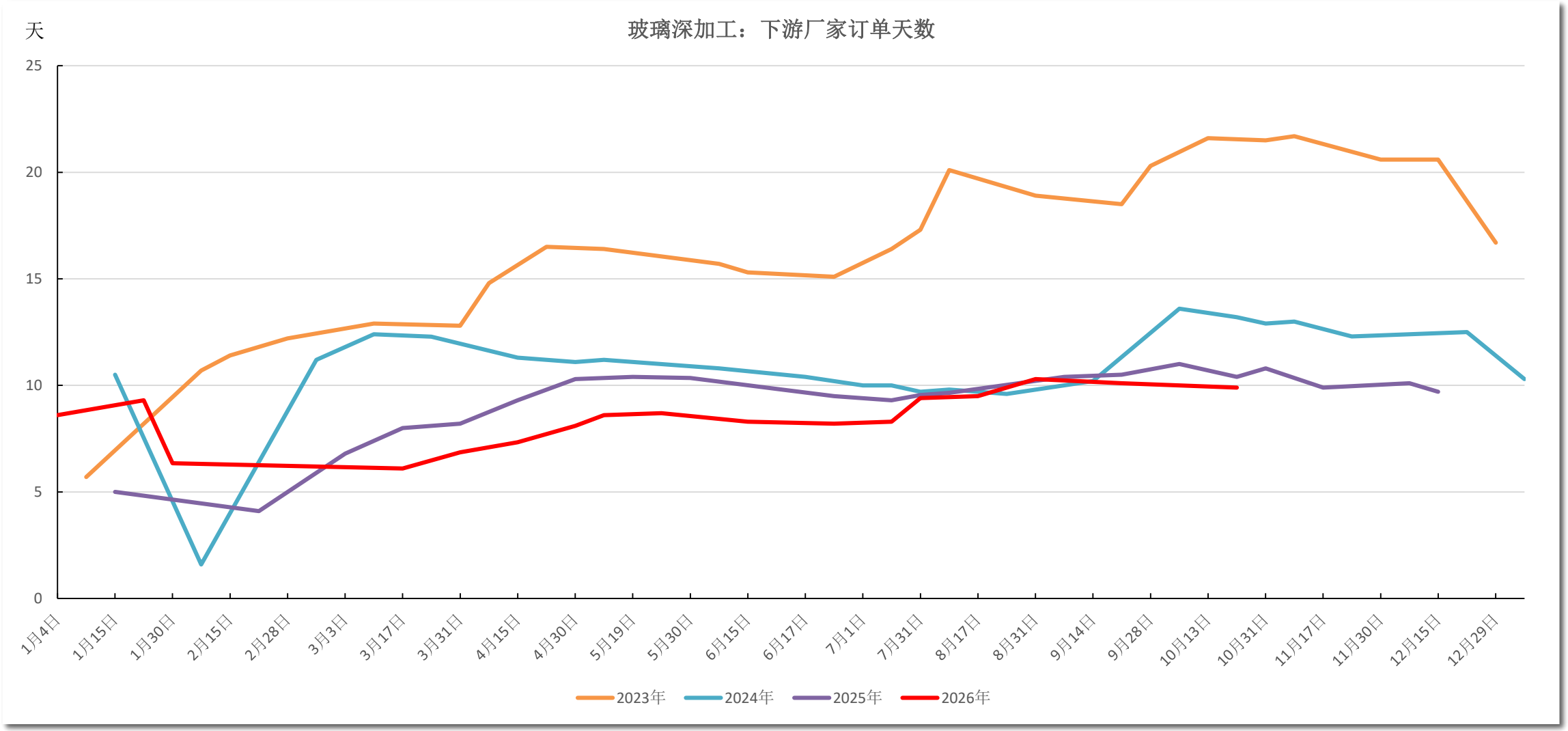
玻璃深加工：下游厂家订单天数
天
25
20
15
10
5
0
1月4日
1月15日
1月30日
2月15日
2月28日
3月3日
3月17日
3月31日
4月15日
4月30日
5月19日
5月30日
6月15日
6月17日
7月1日
7月31日
8月17日
8月31日
9月14日
9月28日
10月13日
10月31日
11月17日
11月30日
12月15日
12月29日
2023年
2024年
2025年
2026年

需求：

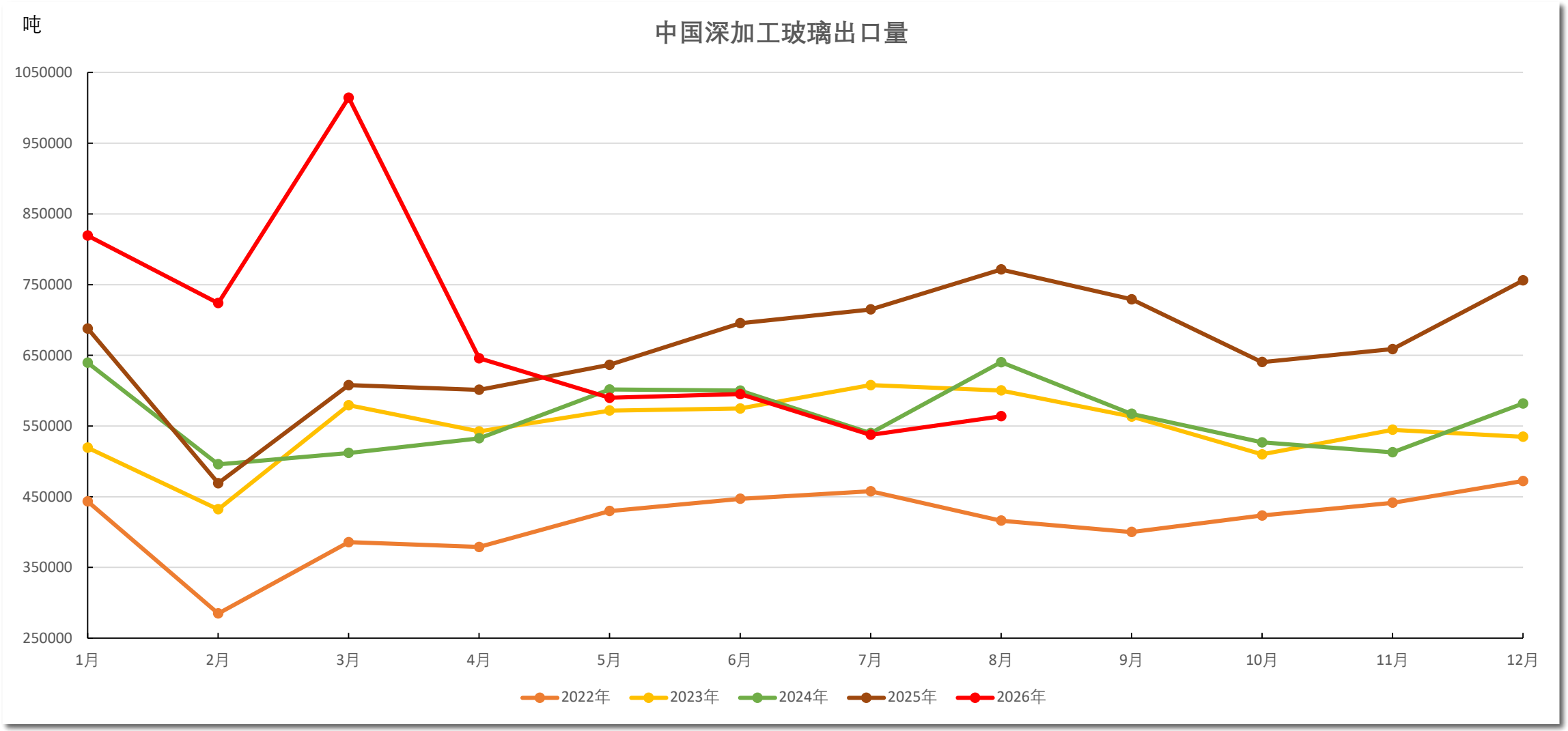
吨
中国深加工玻璃出口量
1050000
950000
850000
750000
650000
550000
450000
350000
250000
1月
2月
3月
4月
5月
6月
7月
8月
9月
10月
11月
12月
2022年
2023年
2024年
2025年
2026年

库存：

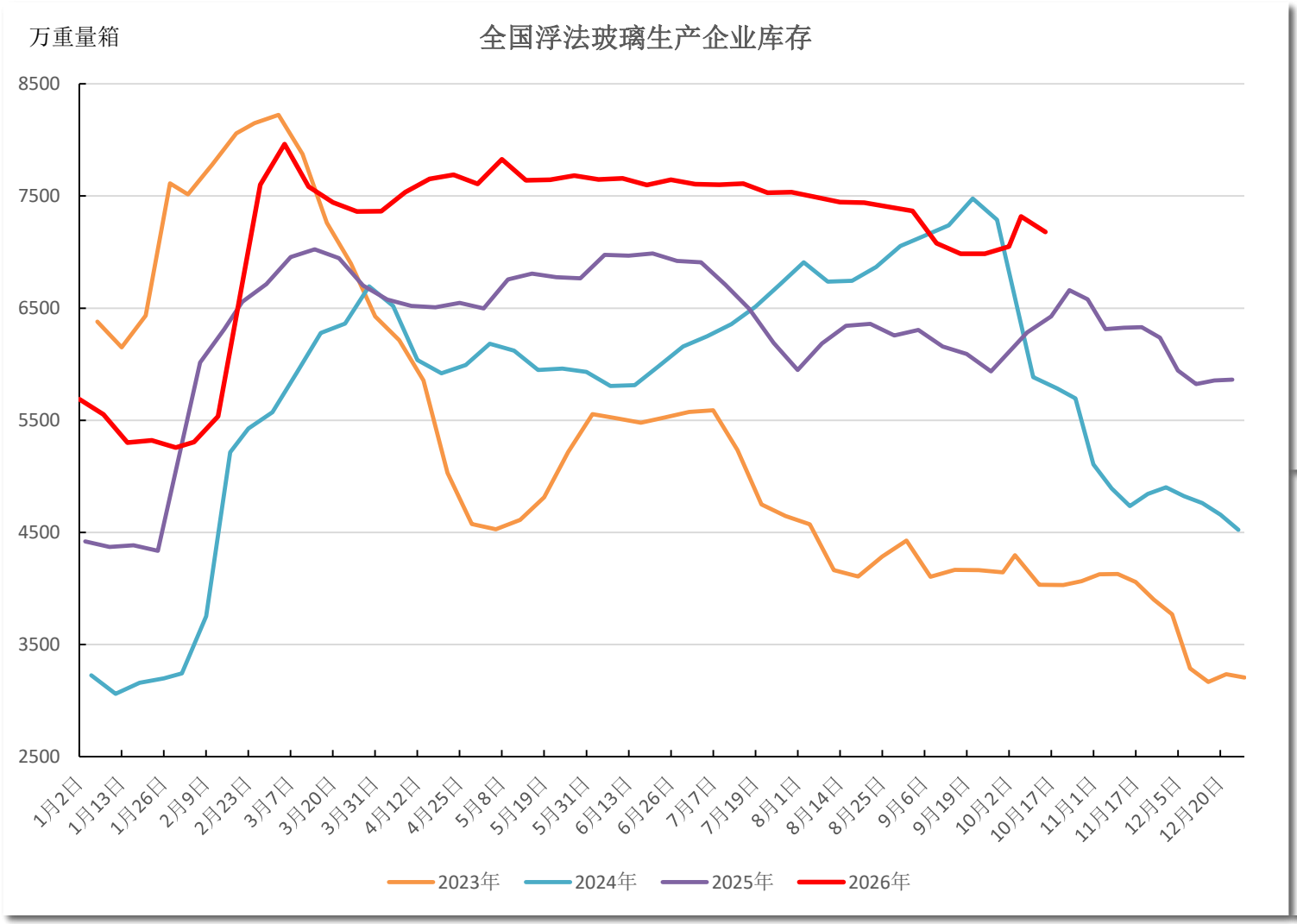
万重量箱
全国浮法玻璃生产企业库存
8500
7500
6500
5500
4500
3500
2500
1月2日
1月13日
1月26日
2月9日
2月23日
3月7日
3月20日
3月31日
4月12日
4月25日
5月8日
5月19日
5月31日
6月13日
6月26日
7月7日
7月19日
8月1日
8月14日
8月25日
9月6日
9月19日
10月2日
10月17日
11月1日
11月17日
12月5日
12月20日
2023年
2024年
2025年
2026年

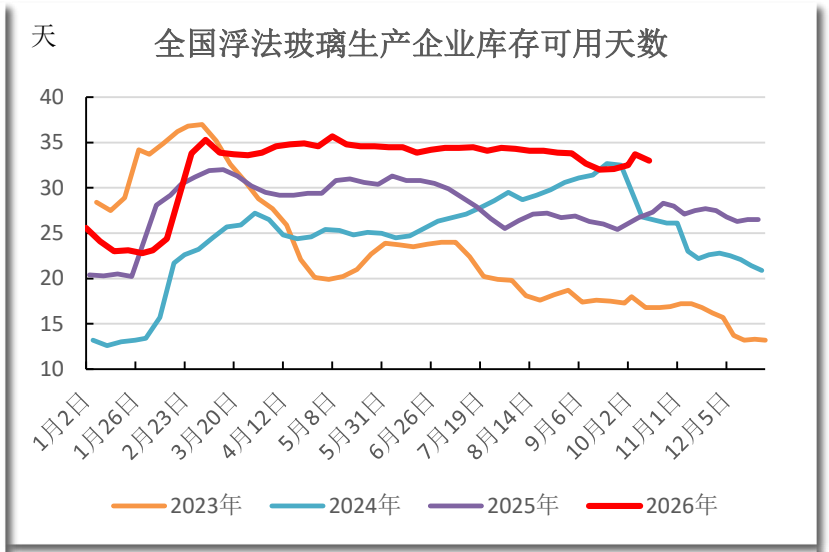
天
全国浮法玻璃生产企业库存可用天数
40
35
30
25
20
15
10
1月2日
1月26日
2月23日
3月20日
4月12日
5月8日
5月31日
6月26日
7月19日
8月14日
9月6日
10月2日
11月1日
12月5日
2023年
2024年
2025年
2026年

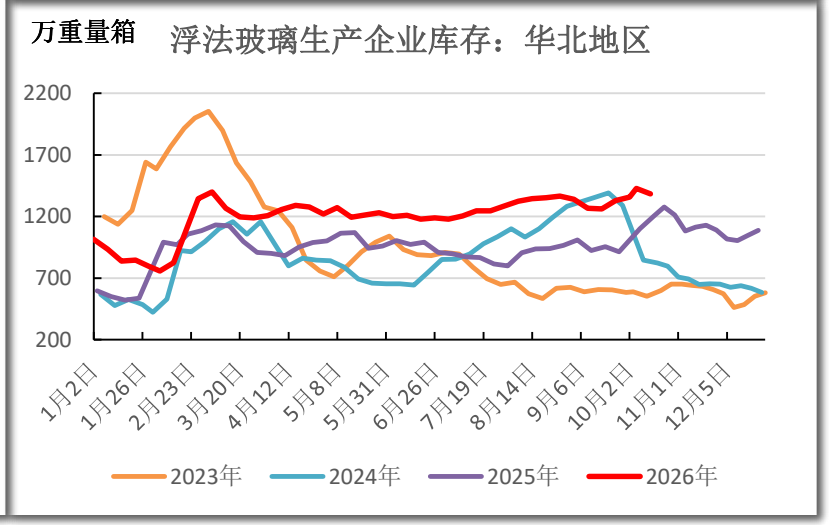
万重量箱
浮法玻璃生产企业库存：华北地区
2200
1700
1200
700
200
1月2日
1月26日
2月23日
3月20日
4月12日
5月8日
5月31日
6月26日
7月19日
8月14日
9月6日
10月2日
11月1日
12月5日
2023年
2024年
2025年
2026年

库存：

万重量箱 浮法玻璃生产企业库存：华东地区

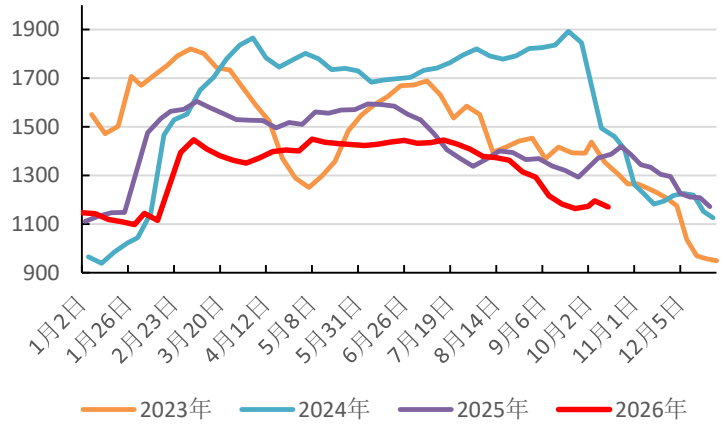

万重量箱 浮法玻璃生产企业库存：华南地区

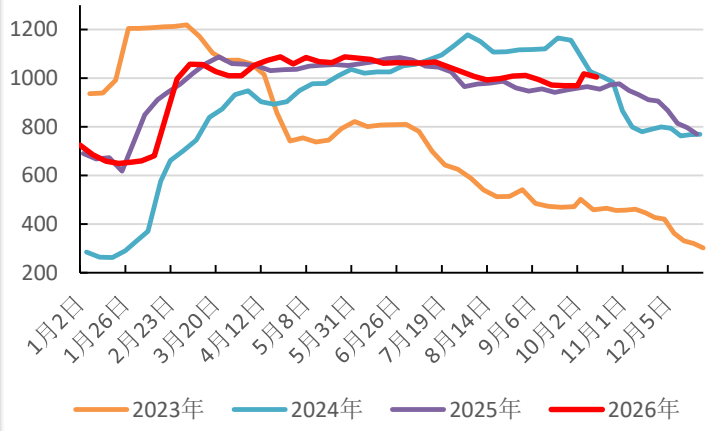

万重量箱 浮法玻璃生产企业库存：华中地区

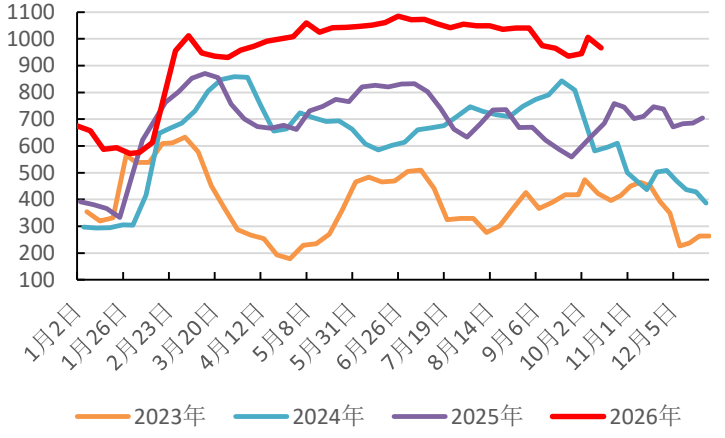

万重量箱 浮法玻璃生产企业库存：西北地区

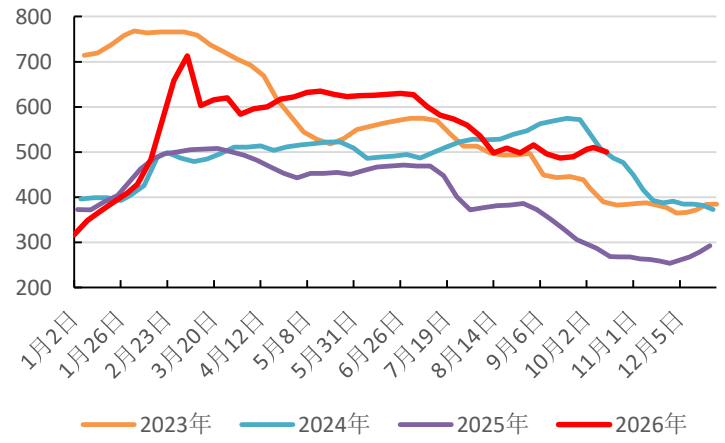

万重量箱 浮法玻璃生产企业库存：西南地区

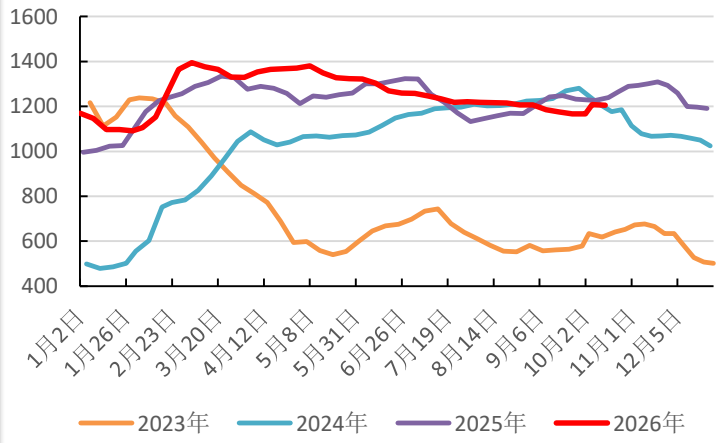

万重量箱 浮法玻璃生产企业库存：东北地区

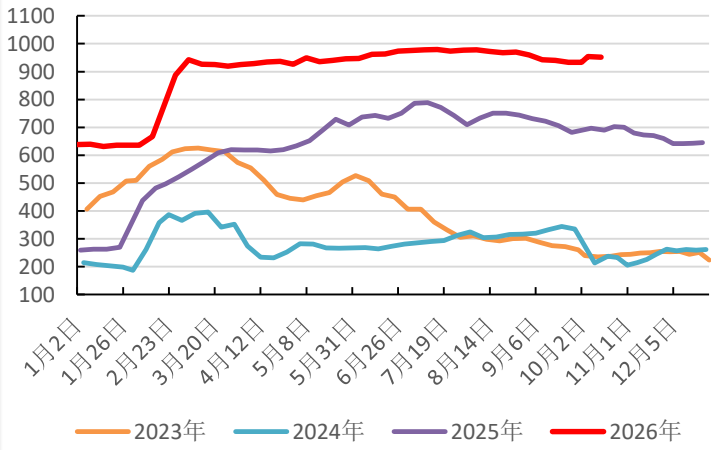

库存：

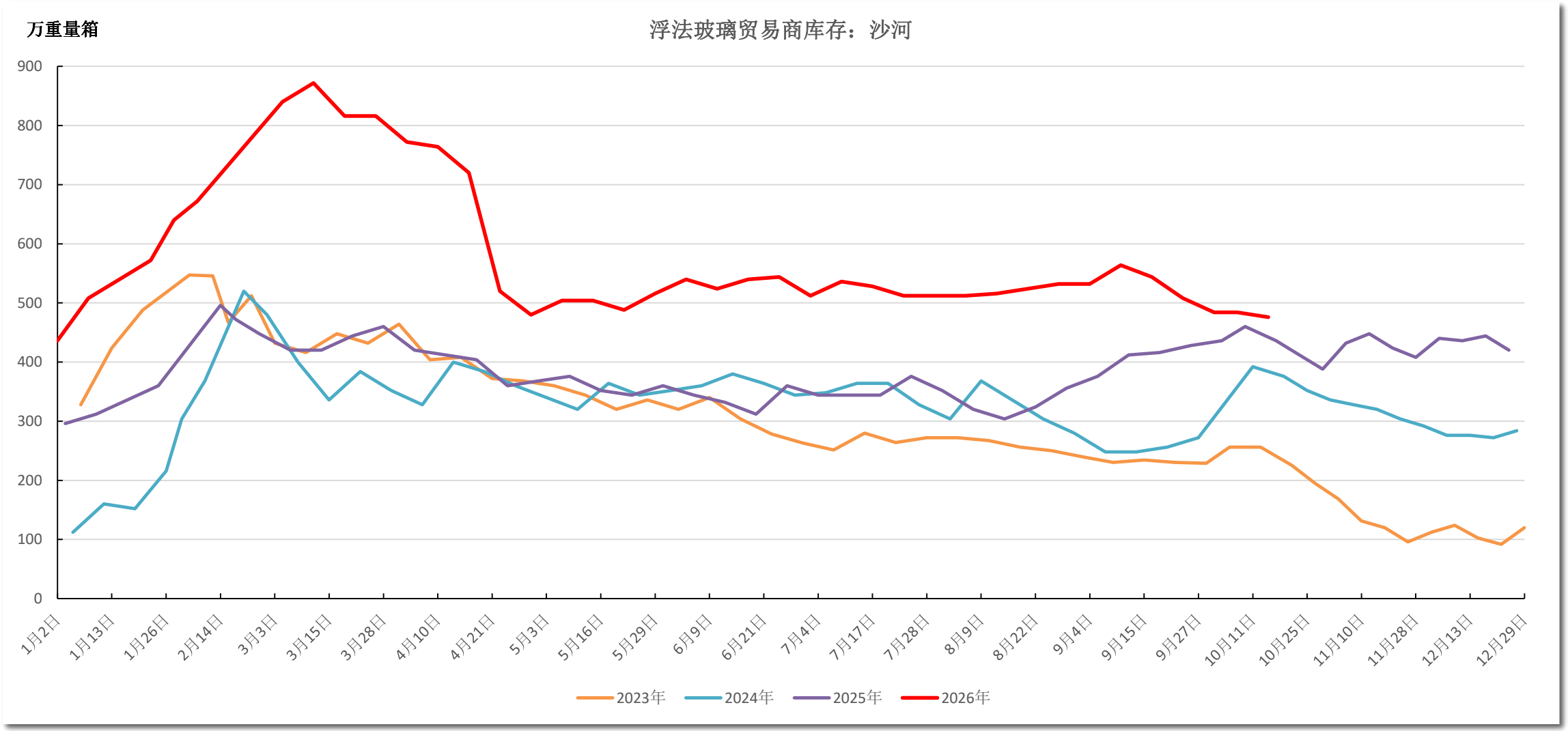
万重量箱
浮法玻璃贸易商库存：沙河
900
800
700
600
500
400
300
200
100
0
1月2日
1月13日
1月26日
2月14日
3月3日
3月15日
3月28日
4月10日
4月21日
5月3日
5月16日
5月29日
6月9日
6月21日
7月4日
7月17日
7月28日
8月9日
8月22日
9月4日
9月15日
9月27日
10月11日
10月25日
11月10日
11月28日
12月13日
12月29日
2023年
2024年
2025年
2026年

仓单：

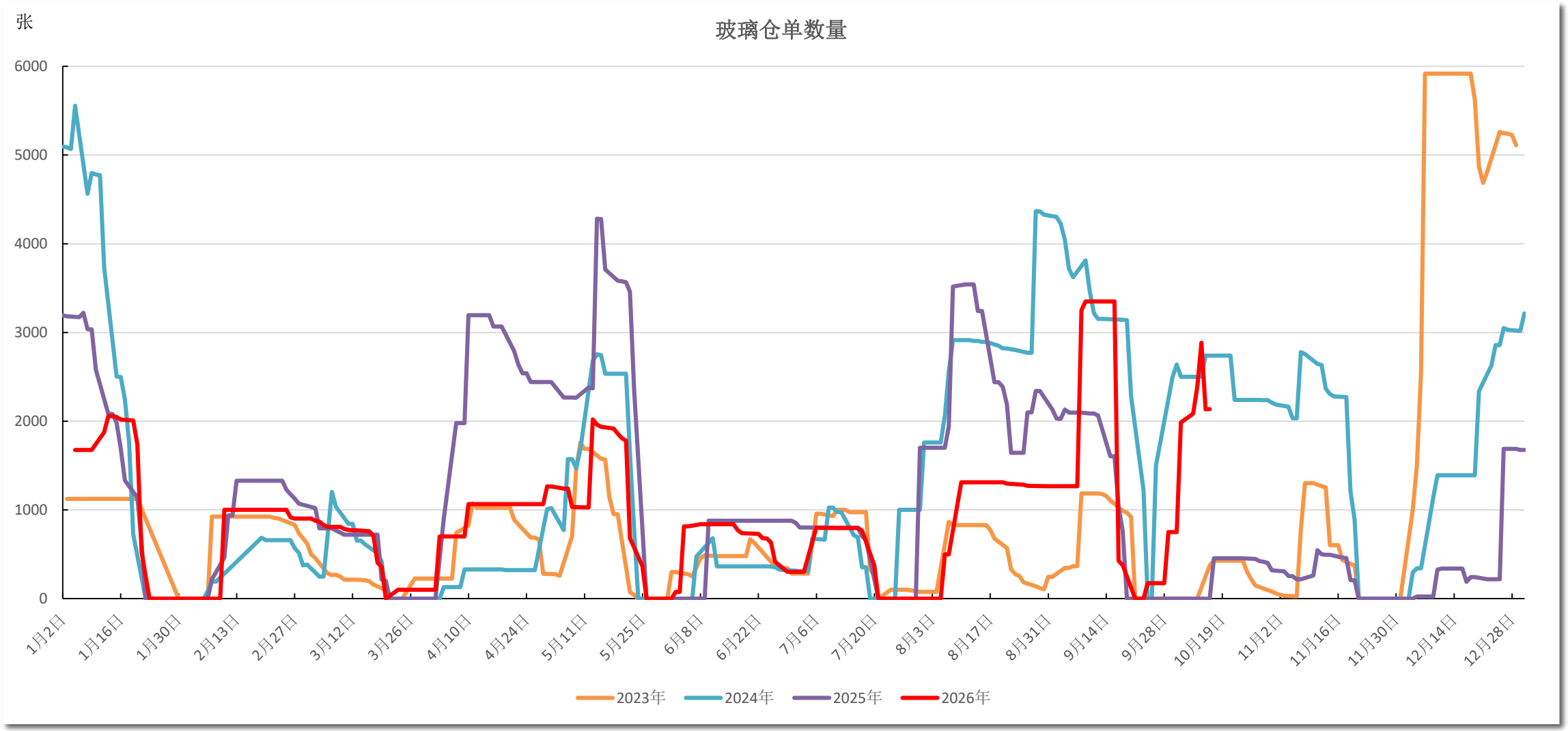
张
玻璃仓单数量
6000
5000
4000
3000
2000
1000
0
1月2日
1月16日
1月30日
2月13日
2月27日
3月12日
3月26日
4月10日
4月24日
5月11日
5月25日
6月8日
6月22日
7月6日
7月20日
8月3日
8月17日
8月31日
9月14日
9月28日
10月19日
11月2日
11月16日
11月30日
12月14日
12月28日
2023年
2024年
2025年
2026年

价格：


国内市场玻璃现货价格
元/吨
2,500
2,300
2,100
1,900
1,700
1,500
1,300
1,100
900
2022-01-01
2022-02-01
2022-03-01
2022-04-01
2022-05-01
2022-06-01
2022-07-01
2022-08-01
2022-09-01
2022-10-01
2022-11-01
2022-12-01
2023-01-01
2023-02-01
2023-03-01
2023-04-01
2023-05-01
2023-06-01
2023-07-01
2023-08-01
2023-09-01
2023-10-01
2023-11-01
2023-12-01
2024-01-01
2024-02-01
2024-03-01
2024-04-01
2024-05-01
2024-06-01
2024-07-01
2024-08-01
2024-09-01
2024-10-01
2024-11-01
2024-12-01
2025-01-01
2025-02-01
2025-03-01
2025-04-01
2025-05-01
2025-06-01
2025-07-01
2025-08-01
2025-09-01
2025-10-01
2025-11-01
2025-12-01
2026-01-01
2026-02-01
2026-03-01
2026-04-01
2026-05-01
2026-06-01
2026-07-01
2026-08-01
2026-09-01
2026-10-01
国内市场价:玻璃(5.0mm):华北
国内市场价:玻璃(5.0mm):华中
国内市场价:玻璃(5.0mm):全国均价

价格：

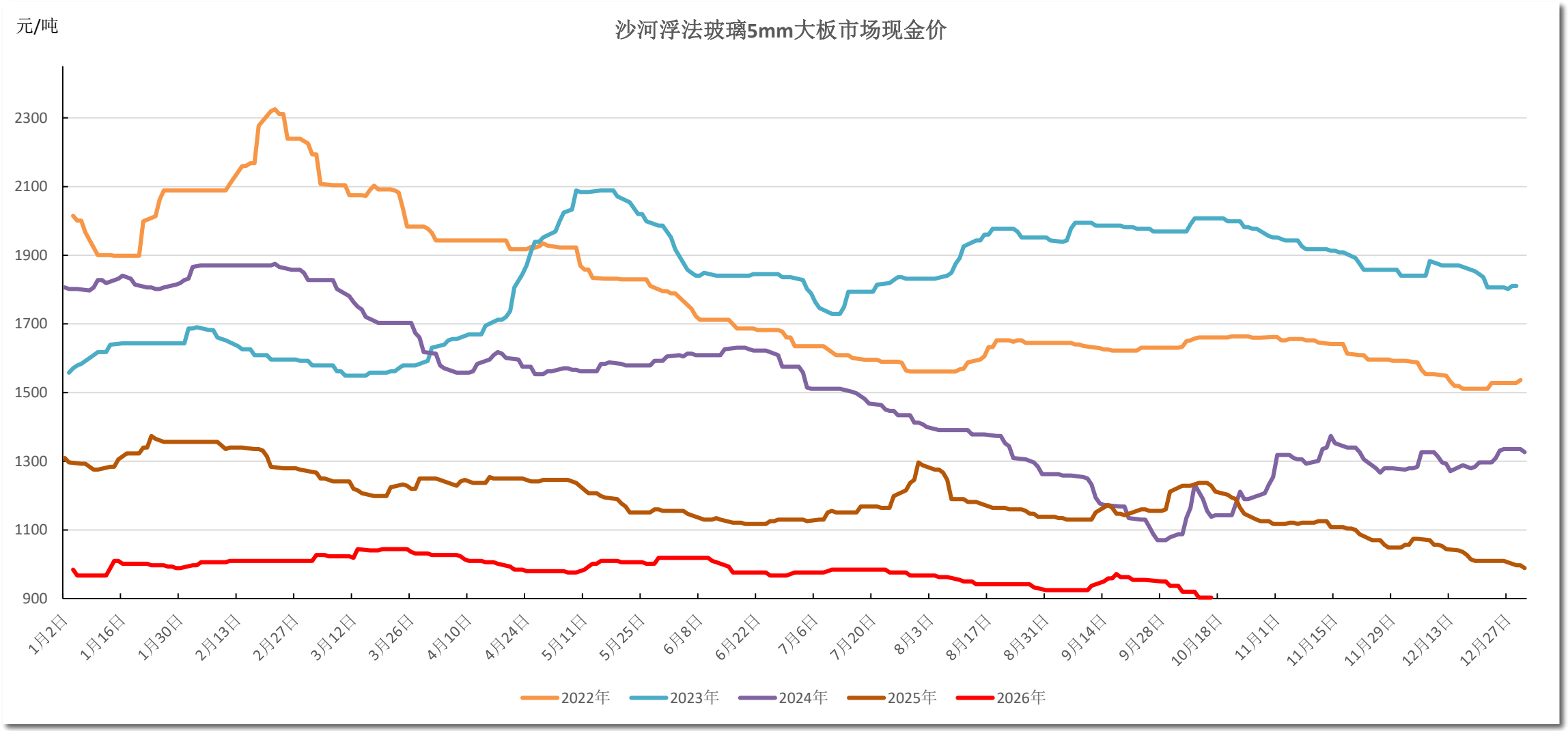
元/吨
沙河浮法玻璃5mm大板市场现金价
2300
2100
1900
1700
1500
1300
1100
900
1月2日
1月16日
1月30日
2月13日
2月27日
3月12日
3月26日
4月10日
4月24日
5月11日
5月25日
6月8日
6月22日
7月6日
7月20日
8月3日
8月17日
8月31日
9月14日
9月28日
10月18日
11月1日
11月15日
11月29日
12月13日
12月27日
2022年
2023年
2024年
2025年
2026年

利润：

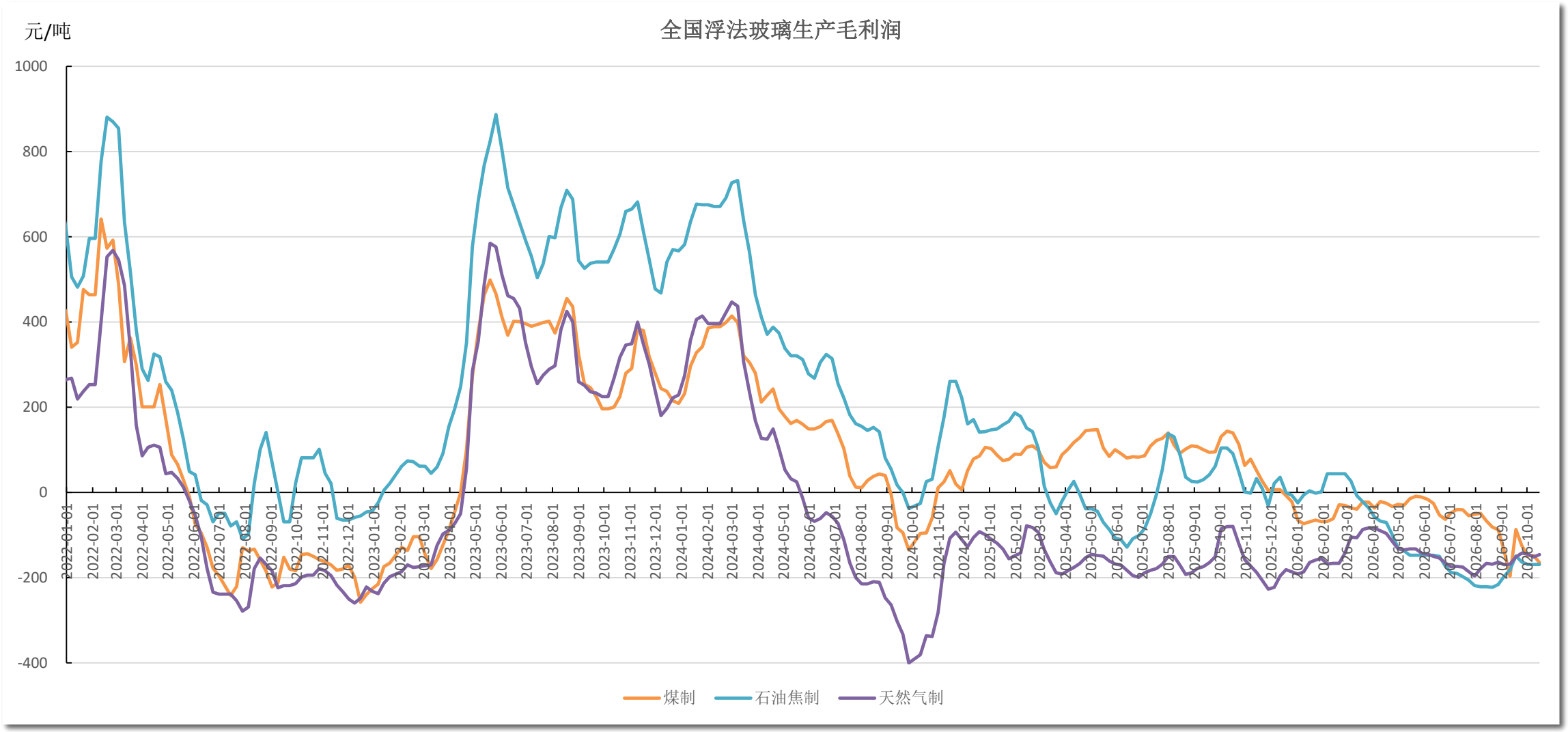
元/吨
全国浮法玻璃生产毛利润
1000
800
600
400
200
0
-200
-400
2022-01-01
2022-02-01
2022-03-01
2022-04-01
2022-05-01
2022-06-01
2022-07-01
2022-08-01
2022-09-01
2022-10-01
2022-11-01
2022-12-01
2023-01-01
2023-02-01
2023-03-01
2023-04-01
2023-05-01
2023-06-01
2023-07-01
2023-08-01
2023-09-01
2023-10-01
2023-11-01
2023-12-01
2024-01-01
2024-02-01
2024-03-01
2024-04-01
2024-05-01
2024-06-01
2024-07-01
2024-08-01
2024-09-01
2024-10-01
2024-11-01
2024-12-01
2025-01-01
2025-02-01
2025-03-01
2025-04-01
2025-05-01
2025-06-01
2025-07-01
2025-08-01
2025-09-01
2025-10-01
2025-11-01
2025-12-01
2026-01-01
2026-02-01
2026-03-01
2026-04-01
2026-05-01
2026-06-01
2026-07-01
2026-08-01
2026-09-01
2026-10-01
煤制
石油焦制
天然气制



目录

1 玻璃基本面要点

2 浮法玻璃

3 光伏玻璃

4 宏观数据

价格：

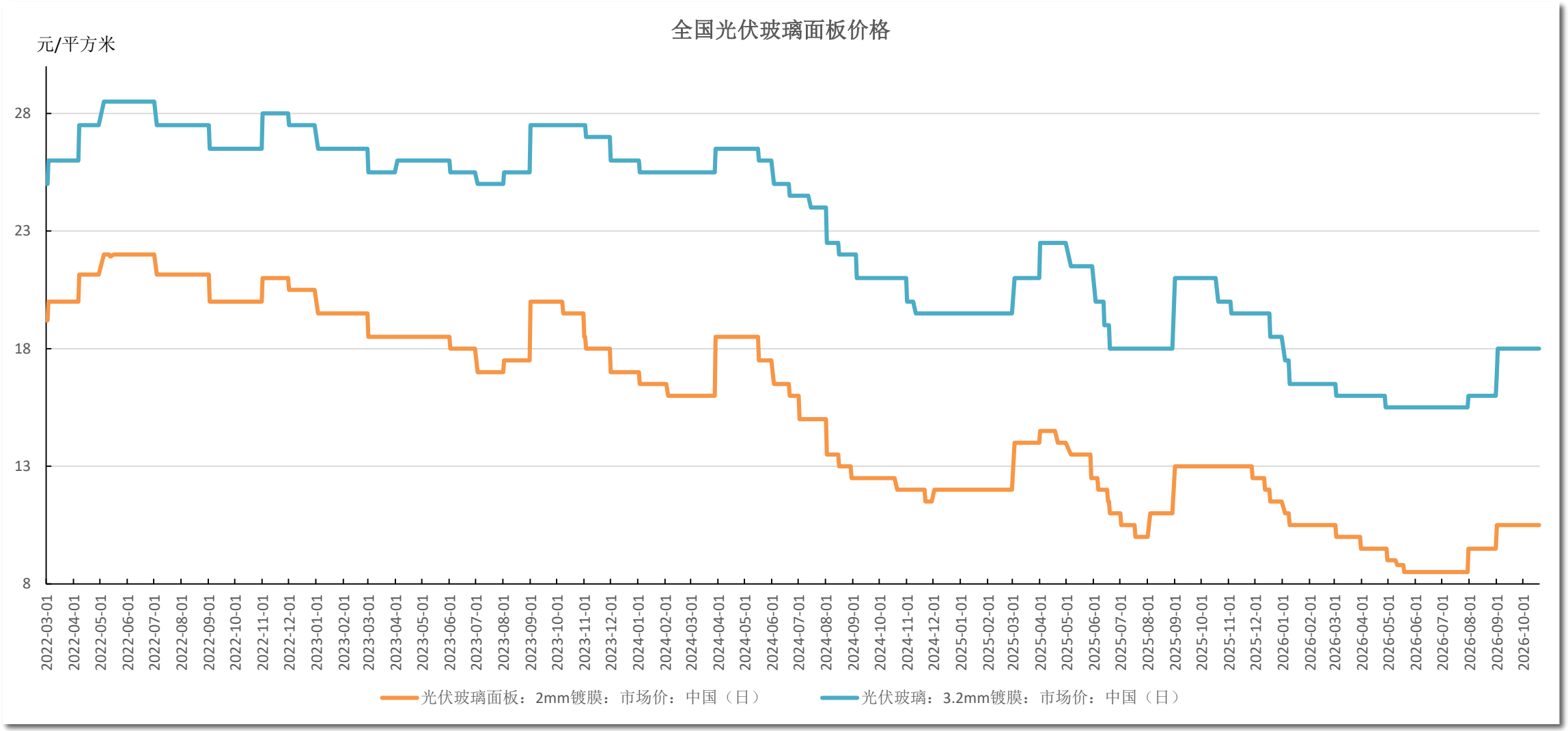
全国光伏玻璃面板价格
元/平方米
28
23
18
13
8
2022-03-01
2022-04-01
2022-05-01
2022-06-01
2022-07-01
2022-08-01
2022-09-01
2022-10-01
2022-11-01
2022-12-01
2023-01-01
2023-02-01
2023-03-01
2023-04-01
2023-05-01
2023-06-01
2023-07-01
2023-08-01
2023-09-01
2023-10-01
2023-11-01
2023-12-01
2024-01-01
2024-02-01
2024-03-01
2024-04-01
2024-05-01
2024-06-01
2024-07-01
2024-08-01
2024-09-01
2024-10-01
2024-11-01
2024-12-01
2025-01-01
2025-02-01
2025-03-01
2025-04-01
2025-05-01
2025-06-01
2025-07-01
2025-08-01
2025-09-01
2025-10-01
2025-11-01
2025-12-01
2026-01-01
2026-02-01
2026-03-01
2026-04-01
2026-05-01
2026-06-01
2026-07-01
2026-08-01
2026-09-01
2026-10-01
光伏玻璃面板：2mm镀膜：市场价：中国（日）
光伏玻璃：3.2mm镀膜：市场价：中国（日）

产能：

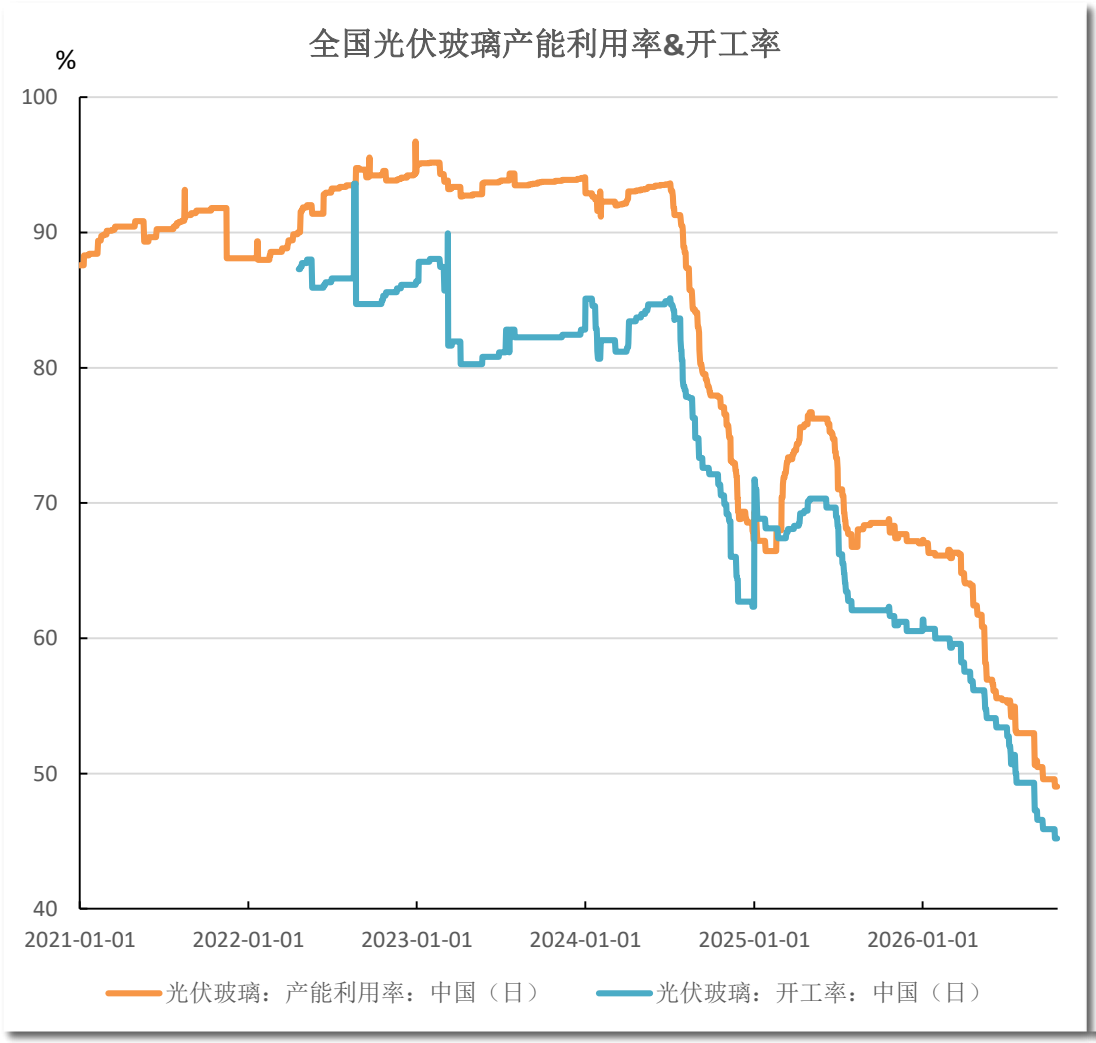
全国光伏玻璃产能利用率&开工率
%
100
90
80
70
60
50
40
2021-01-01
2022-01-01
2023-01-01
2024-01-01
2025-01-01
2026-01-01
光伏玻璃：产能利用率：中国（日）
光伏玻璃：开工率：中国（日）

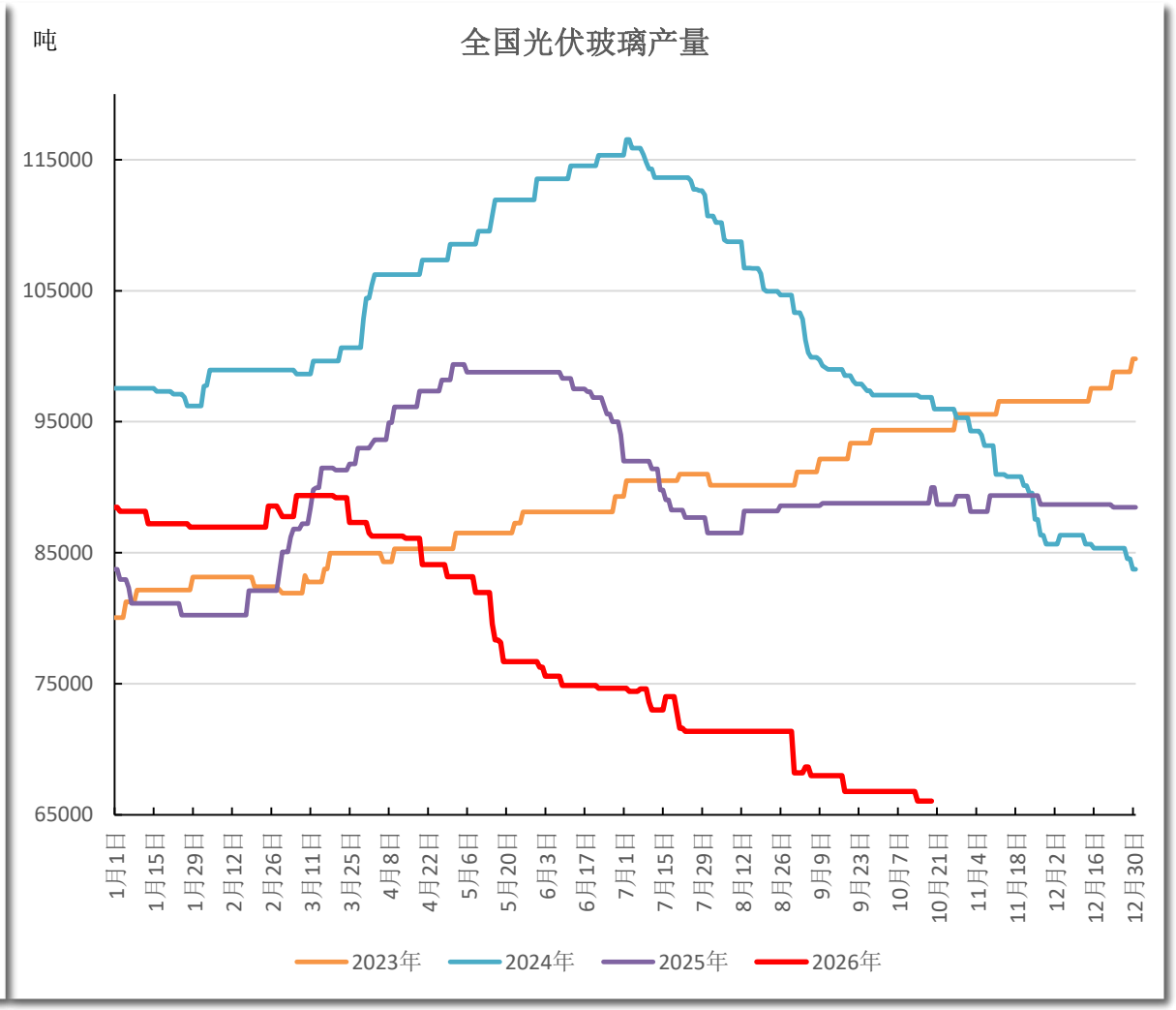
全国光伏玻璃产量
吨
115000
105000
95000
85000
75000
65000
1月1日
1月15日
1月29日
2月12日
2月26日
3月11日
3月25日
4月8日
4月22日
5月6日
5月20日
6月3日
6月17日
7月1日
7月15日
7月29日
8月12日
8月26日
9月9日
9月23日
10月7日
10月21日
11月4日
11月18日
12月2日
12月16日
12月30日
2023年
2024年
2025年
2026年



目录

1 玻璃基本面要点

2 浮法玻璃

3 光伏玻璃

4 宏观数据

房地产：

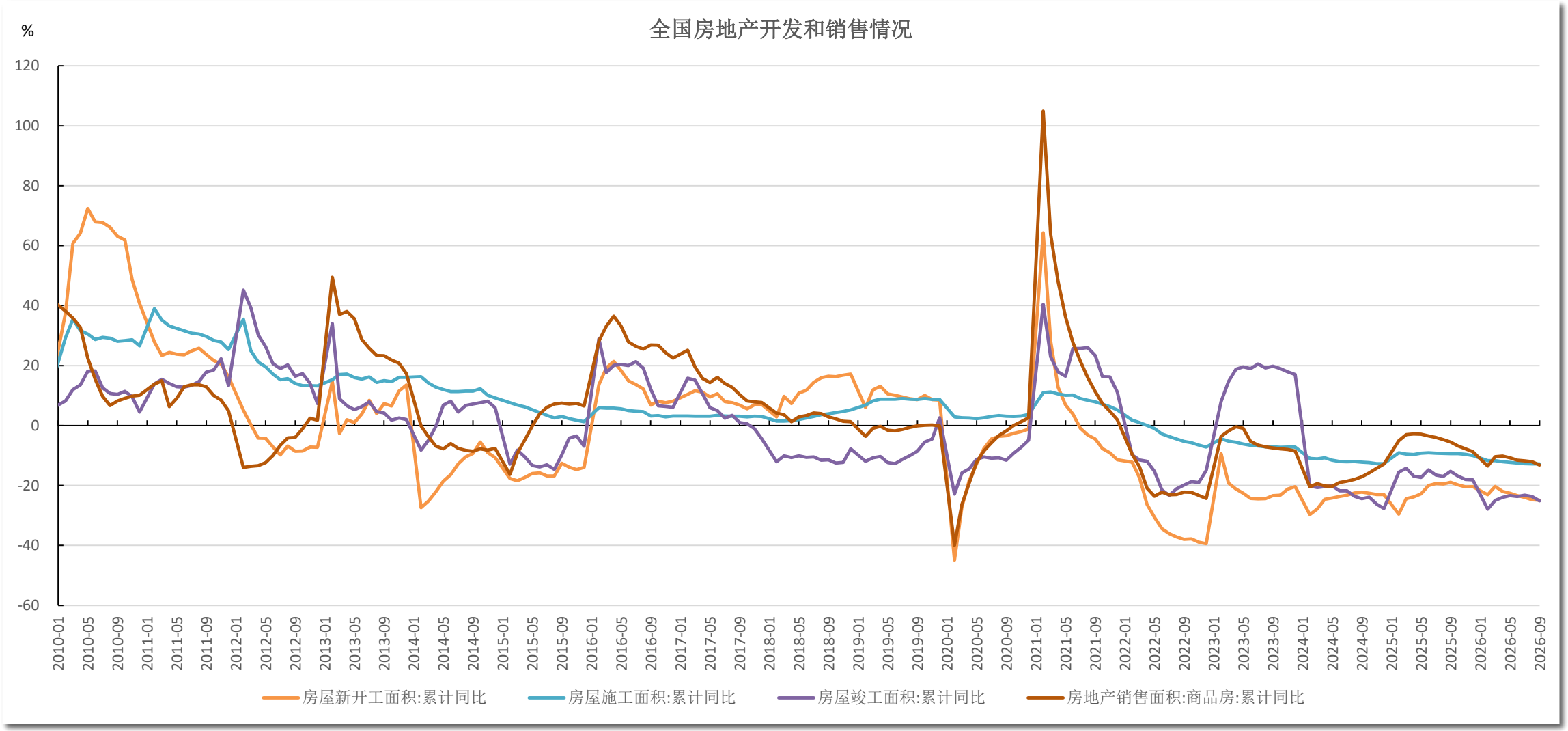
全国房地产开发和销售情况
%
120
100
80
60
40
20
0
-20
-40
-60
2010-01
2010-05
2010-09
2011-01
2011-05
2011-09
2012-01
2012-05
2012-09
2013-01
2013-05
2013-09
2014-01
2014-05
2014-09
2015-01
2015-05
2015-09
2016-01
2016-05
2016-09
2017-01
2017-05
2017-09
2018-01
2018-05
2018-09
2019-01
2019-05
2019-09
2020-01
2020-05
2020-09
2021-01
2021-05
2021-09
2022-01
2022-05
2022-09
2023-01
2023-05
2023-09
2024-01
2024-05
2024-09
2025-01
2025-05
2025-09
2026-01
2026-05
2026-09
房屋新开工面积:累计同比
房屋施工面积:累计同比
房屋竣工面积:累计同比
房地产销售面积:商品房:累计同比

房地产：

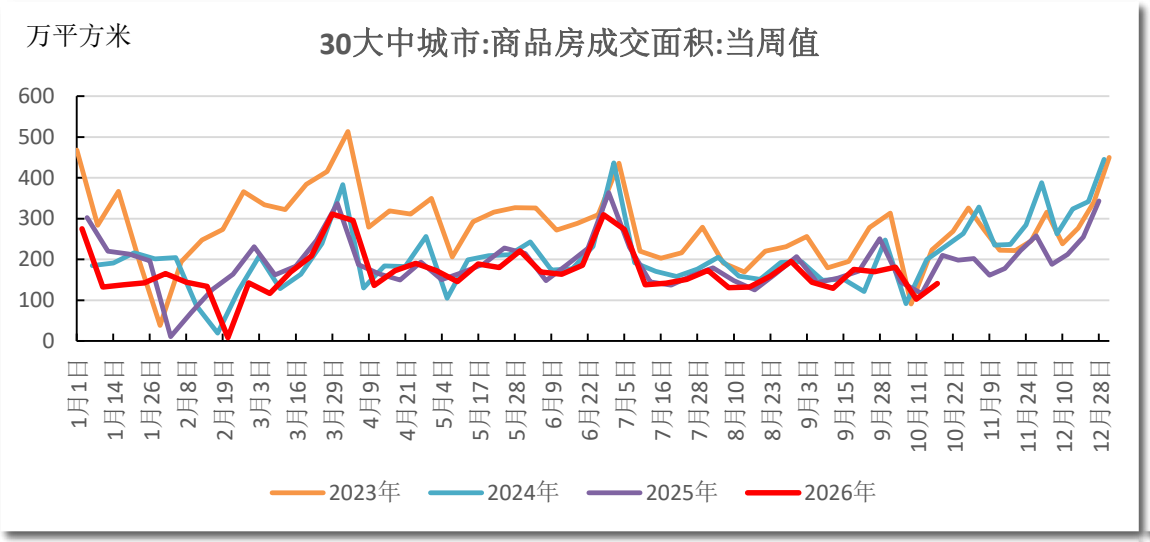
万平方米
30大中城市:商品房成交面积:当周值
600
500
400
300
200
100
0
1月1日
1月14日
1月26日
2月8日
2月19日
3月3日
3月16日
3月29日
4月9日
4月21日
5月4日
5月17日
5月28日
6月9日
6月22日
7月5日
7月16日
7月28日
8月10日
8月23日
9月3日
9月15日
9月28日
10月11日
10月22日
11月9日
11月24日
12月10日
12月28日
2023年
2024年
2025年
2026年

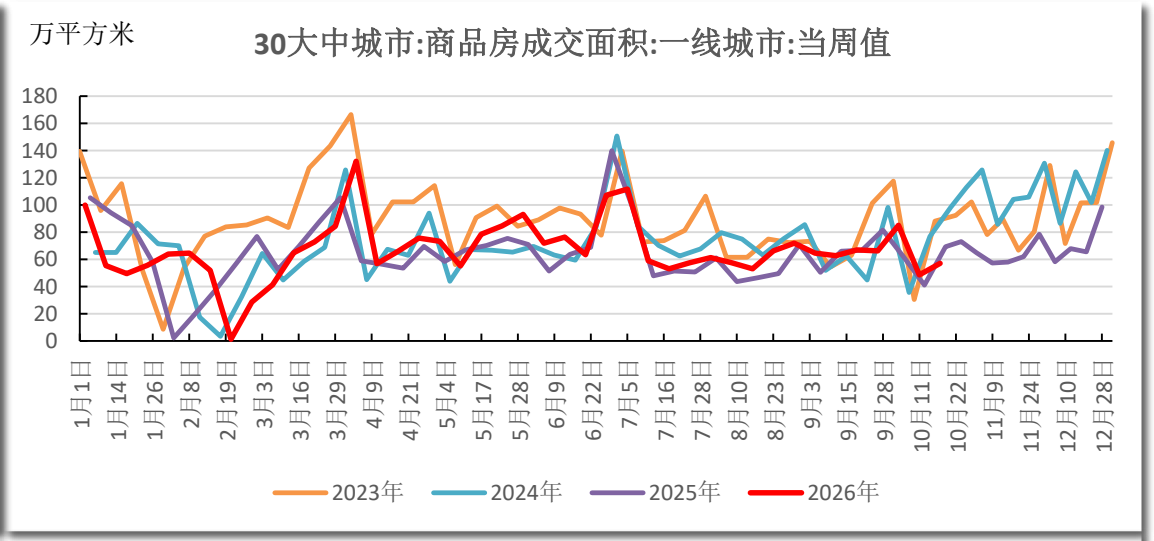
万平方米
30大中城市:商品房成交面积:一线城市:当周值
180
160
140
120
100
80
60
40
20
0
1月1日
1月14日
1月26日
2月8日
2月19日
3月3日
3月16日
3月29日
4月9日
4月21日
5月4日
5月17日
5月28日
6月9日
6月22日
7月5日
7月16日
7月28日
8月10日
8月23日
9月3日
9月15日
9月28日
10月11日
10月22日
11月9日
11月24日
12月10日
12月28日
2023年
2024年
2025年
2026年

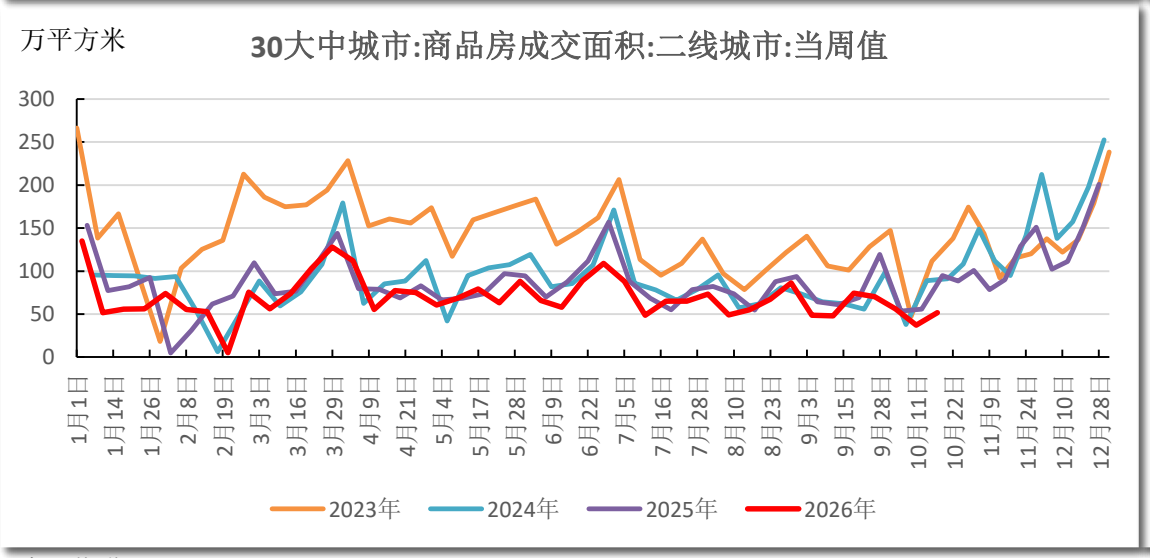
万平方米
30大中城市:商品房成交面积:二线城市:当周值
300
250
200
150
100
50
0
1月1日
1月14日
1月26日
2月8日
2月19日
3月3日
3月16日
3月29日
4月9日
4月21日
5月4日
5月17日
5月28日
6月9日
6月22日
7月5日
7月16日
7月28日
8月10日
8月23日
9月3日
9月15日
9月28日
10月11日
10月22日
11月9日
11月24日
12月10日
12月28日
2023年
2024年
2025年
2026年

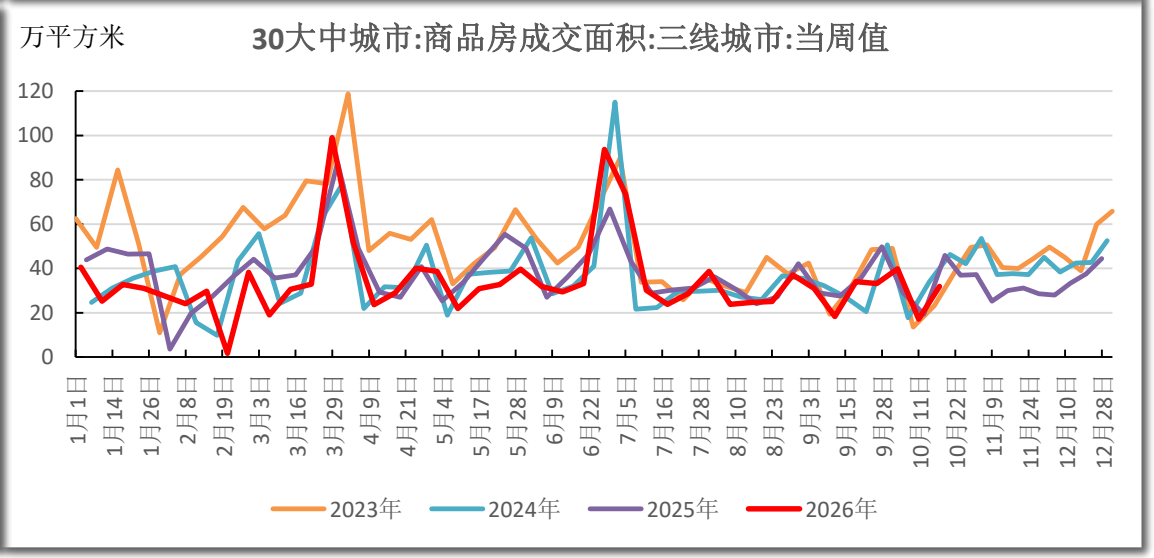
万平方米
30大中城市:商品房成交面积:三线城市:当周值
120
100
80
60
40
20
0
1月1日
1月14日
1月26日
2月8日
2月19日
3月3日
3月16日
3月29日
4月9日
4月21日
5月4日
5月17日
5月28日
6月9日
6月22日
7月5日
7月16日
7月28日
8月10日
8月23日
9月3日
9月15日
9月28日
10月11日
10月22日
11月9日
11月24日
12月10日
12月28日
2023年
2024年
2025年
2026年

谢谢！

服务-研究分析

收集整理期货市场信息及各类相关经济信息，研究分析 期货市场及相关现货市场的价格及其相关影响因素，制作、提供研究分析报告或者资讯信息的研究分析服务。

服务-风险管理顾问

协助客户建立风险管理制度、操作流程，提供风 险管理咨询、专项培训等。

服务-交易咨询

为客户设计套期保值、套利等投资方案，拟定期 货交易策略等。

服务-服务电话

服务问询电话：021-55275087（由交易咨询部统一受 理） 投诉电话：021-55275065