贵金属产业周报（0930）

2026-10-19 09:00:03

.

贵金属产业周报

2026/10/16

咨询业务资格：沪证监许可【2012】1515号
研报作者：陈乃轩　期货从业：F03114325 交易咨询从业证书号：Z0023138
审核：唐韵 Z0002422

【免责声明】 本报告基于本公司认为可靠的、已公开的信息编制，但本公司对该等信息的准确性及完整性不作任何保证。本报告所载的意见、结论及预测仅反映报告发布时的观点、结论和建议。在不同时期，本公司可能会发出与本报告所载意见、评估及预测不一致的研究报告。本公司不保证本报告所含信息保持在最新状态。本公司对本报告所含信息可在不发出通知的情形下做出修改， 交易者（您）应当自行关注相应的更新或修改。本公司力求报告内容客观、公正，但本报告所载的观点、结论和建议仅供参考，交易者（您）并不能依靠本报告以取代行使独立判断。对交易者（您）依据或者使用本报告所造成的一切后果，本公司及作者均不承担任何法律责任。本报告版权仅为本公司所有。未经本公司书面许可，任何机构或个人不得以翻版、复制、发表、引用或再次分发他人等任何形式侵犯本公司版权。如征得本公司同意进行引用、刊发的，需在允许的范围内使用，并注明出处为“东亚期货”，且不得对本报告进行任何有悖原意的引用、删节和修改。本公司保留追究相关责任的权力。所有本报告中使用的商标、服务标记及标记均为本公司的商标、服务标记及标记。

贵金属产业周度观点

黄金期货多空因素：
利多因素：中国央行连续23个月增持且规模创本轮周期新高，战略配置逻辑坚实；全球央行从储备多元化出发持续增配黄金。利空因素：10年期美债收益率维持高位，黄金作为无息资产的机会成本显著上升；美元指数走强与美联储鹰派立场未改，金价短期缺乏流畅上行驱动。总结而言：黄金短期承压于高利率与强美元，中长期央行购金构筑坚实底部。

白银期货多空因素：
利多因素：矿山供应几乎无增长，中长期供需结构仍偏紧；国内库存边际收紧对价格形成局部支撑。利空因素：CFTC数据显示截至10月13日当周COMEX白银净多头降至5735手，较一个月前骤降54%，市场情绪极度悲观；美债收益率高企与美元强势主导贵金属定价，光伏用银需求同比下降约19%，工业需求短期承压。总结而言：白银供需缺口提供底部支撑，但多头撤离与宏观压制主导短期弱势。

国内金融市场

国内金融市场.

国内金融市场	最新价	周涨跌	周涨跌幅（%）
美元兑人民币	6.6867	-0.0051	-0.076213%
沪深300指数	4170.6131	-146.6418	-3.396644%
上证50指数	2768.3407	-39.1146	-1.39324%
中证500指数	6772.7532	-478.2528	-6.595675%
2Y国债收益率	1.2529	-0.014	-1.10506%
10Y国债收益率	1.6486	-0.0363	-2.154431%
中美10Y国债利差	-3.4104	0.1434	-4.035117%

source：*同花顺,wind,南华研究*

美元兑离岸人民币和中美10Y国债息差.



source：*wind*

境内外贵金属市场回顾

国际贵金属市场.

国际贵金属市场	单位	最新价	周涨跌	周涨跌幅（%）
伦敦金现货	美元/盎司	4165.175	-28.97	-0.690725%

COMEX黄金	美元/盎司	4186.7	-33.6	-0.796152%
伦敦银现货	美元/盎司	56.975	-3.804	-6.258741%
COMEX白银	美元/盎司	57.135	-3.975	-6.504664%
SPDR黄金持仓	吨	1059.042	5.912	0.561374%
SLV白银持仓	吨	15478.6687	115.144	0.749463%
CFTC黄金多头	张	245300	-103	-0.041972%
CFTC黄金空头	张	37421	2353	6.709821%
CFTC黄金净多	张	207879	-2456	-1.167661%
CFTC白银多头	张	34394	746	2.217071%
CFTC白银空头	张	11763	1268	12.081944%
CFTC白银净多	张	22631	-522	-2.254567%

source：*wind,同花顺,南华研究*

国内贵金属市场.

国内贵金属市场	单位	最新价	周涨跌	周涨跌幅
SHFE黄金主力	元/克	901.82	-3.7	-0.408605%
黄金TD	元/克	900.9	-3.3	-0.364964%
SHFE白银主力	元/千克	14029	-787	0.672691%
白银TD	元/千克	14018	-657	-4.477002%
SHFE黄金库存	千克	116928	900	0.775675%
SHFE白银库存	吨	1402.972	-79.521	-5.364005%
SGX白银库存	吨	865.59	-12.03	-1.370753%

source：*同花顺,wind,南华研究*

沪金指数和期货成交.

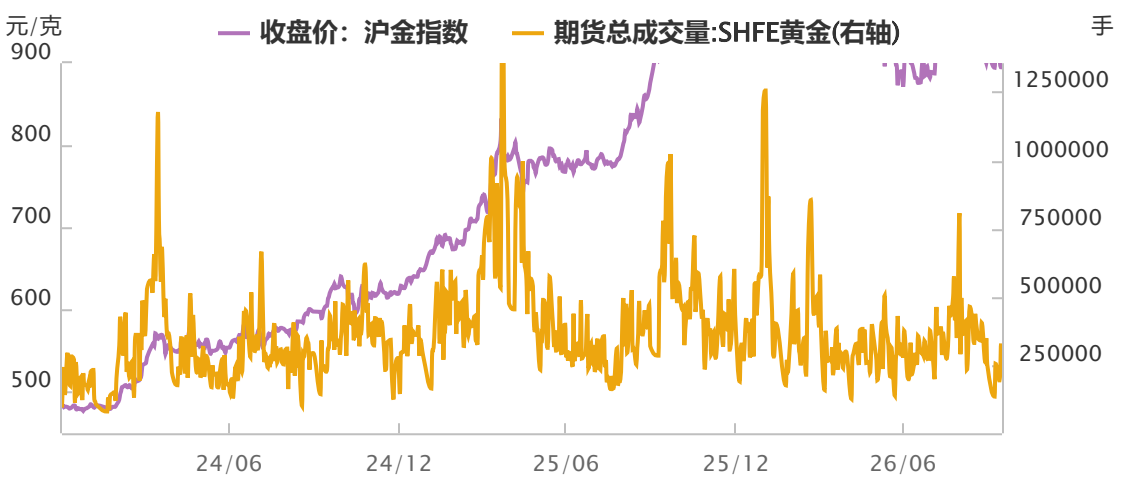

source：*wind*

沪金指数和期货成交.

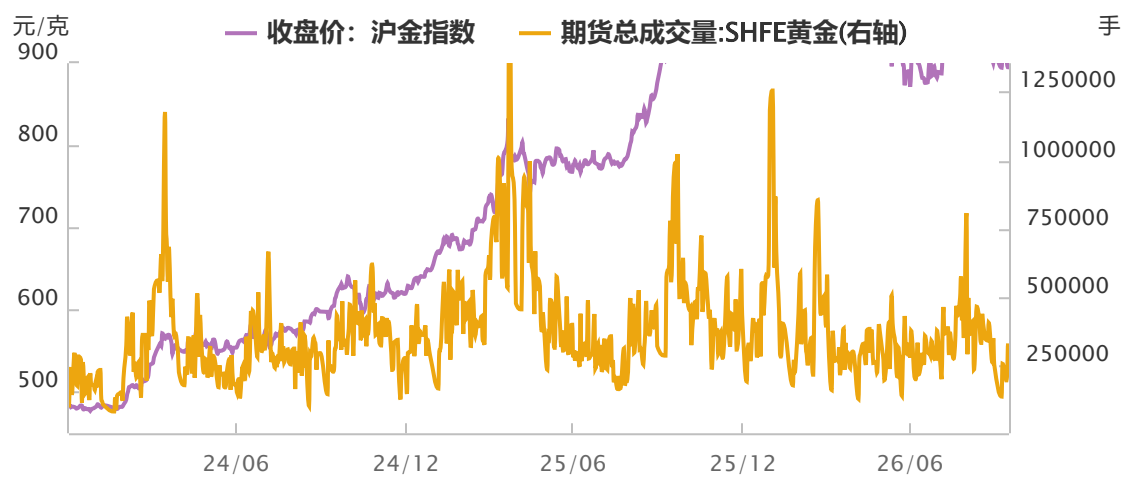

source：*wind*

沪银指数和期货持仓.

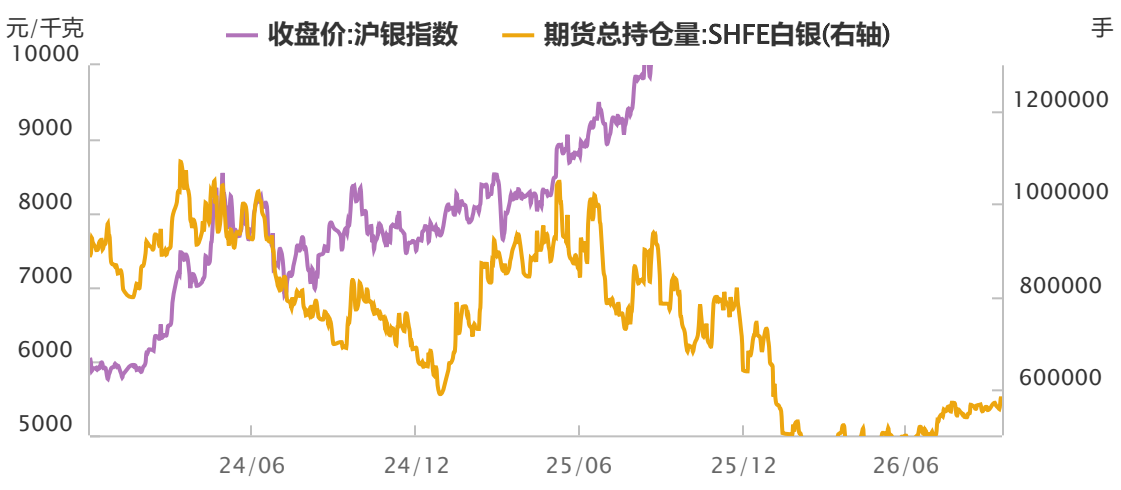

source：*wind*

沪金指数和期货成交.

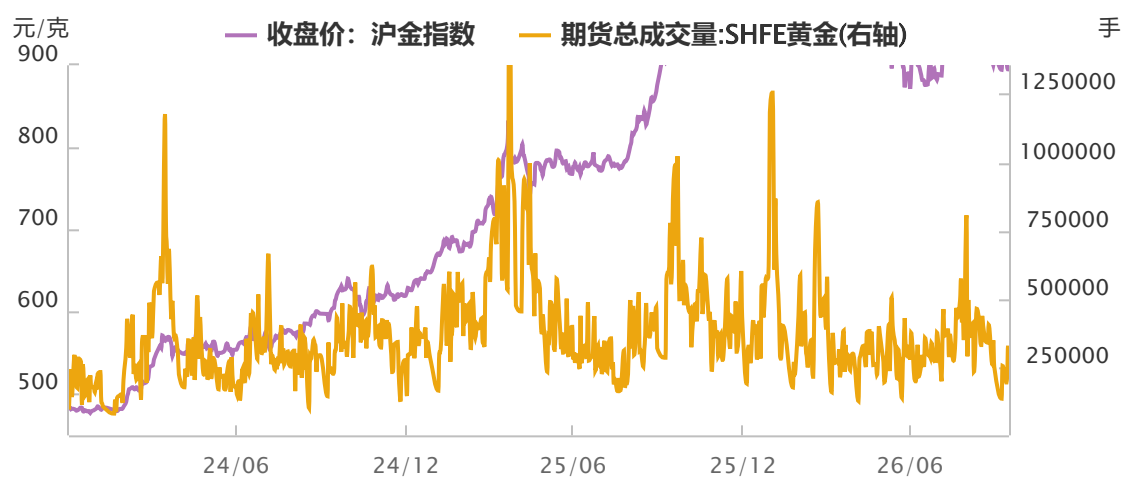

source：*wind*

黄金长线基金持仓.

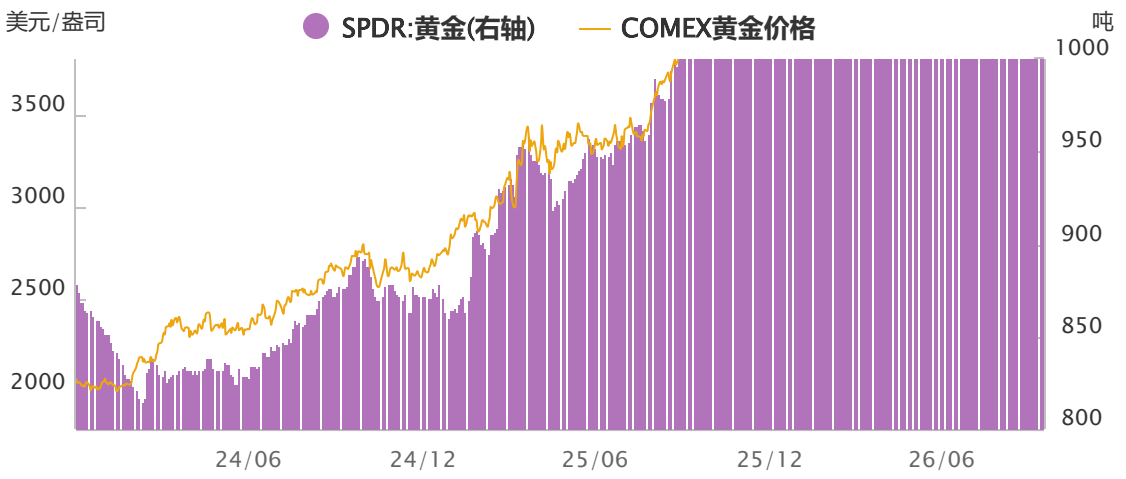

source：*Wind*

白银长线基金持仓..

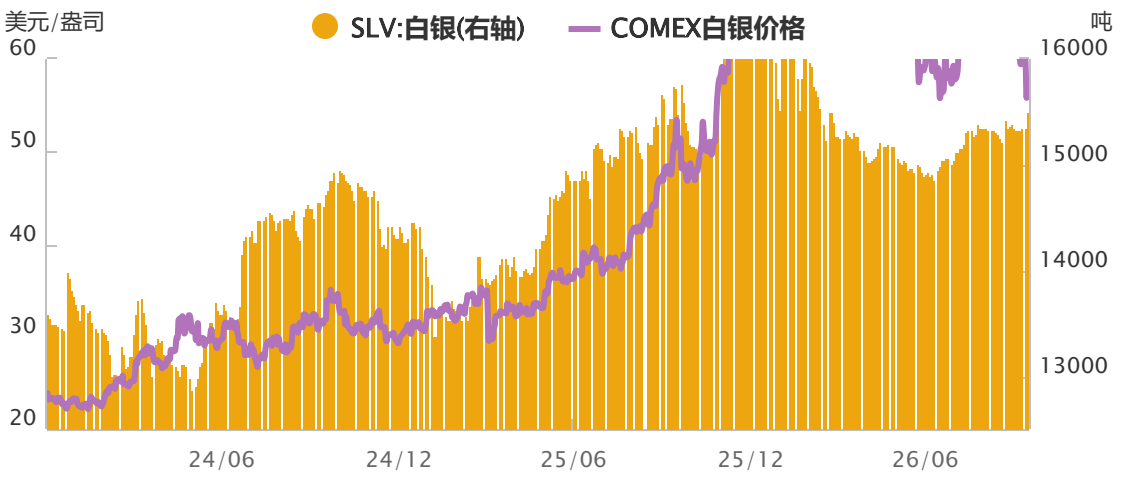

source：*Wind*

CFTC持仓与黄金.

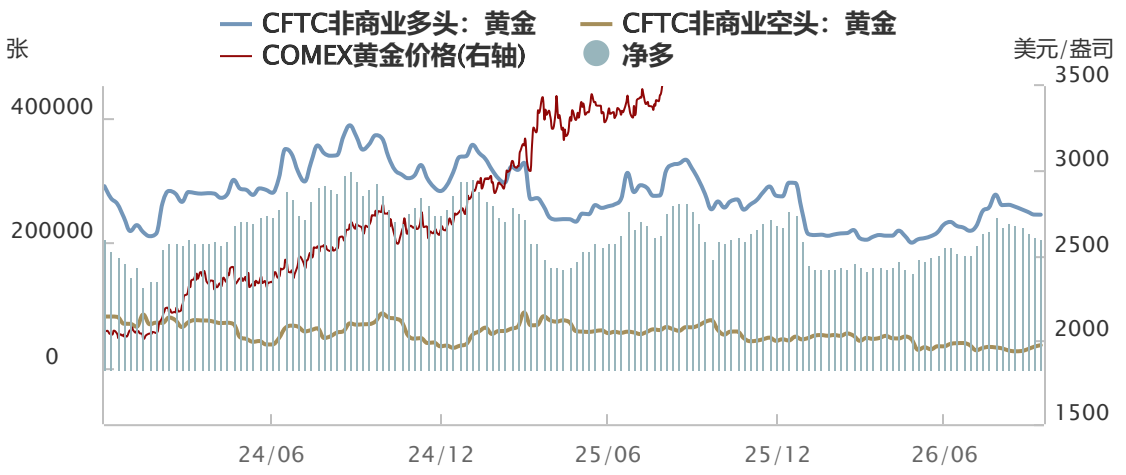

source：*Wind*

CFTC持仓与白银.

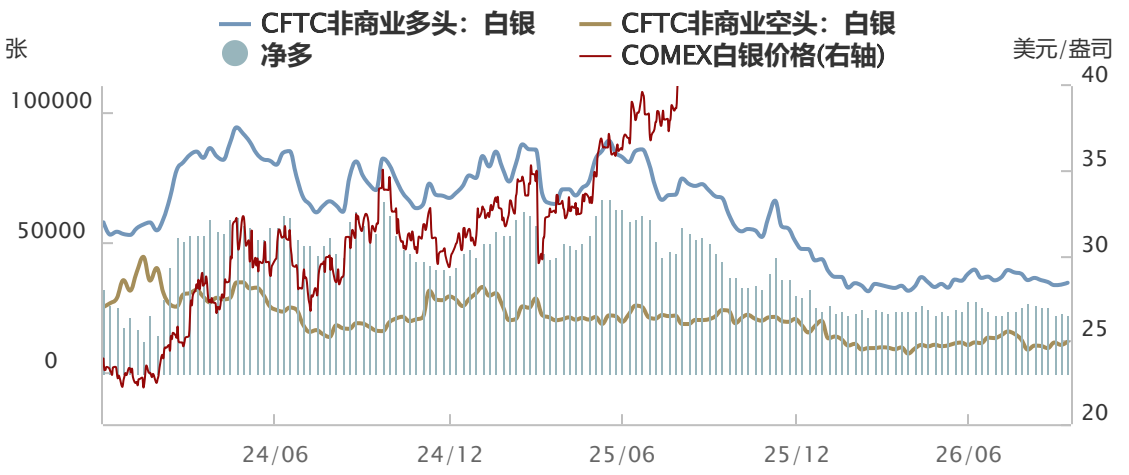

source：*wind*

SHFE金银库存（24年至今）.

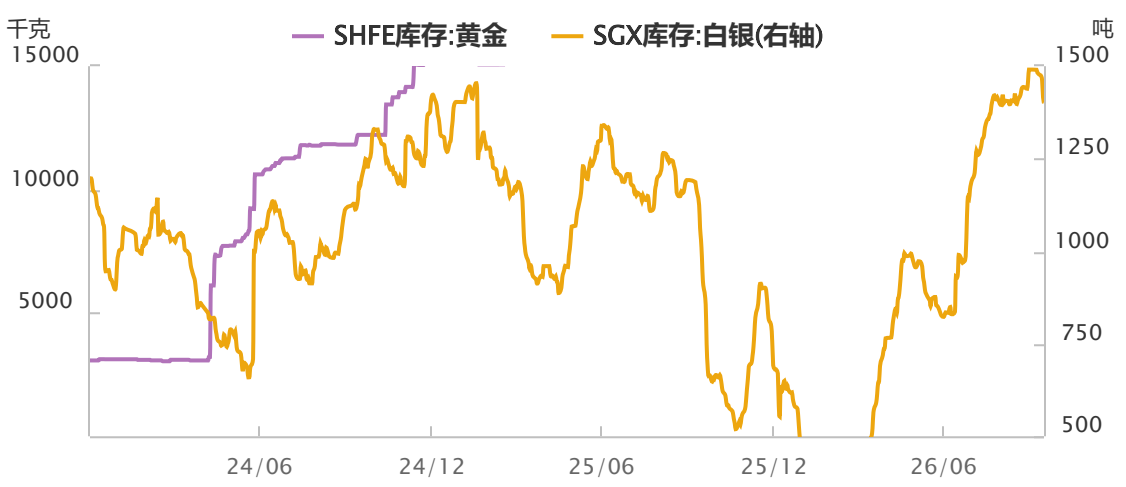

source：*Wind*

COMEX金银库存.

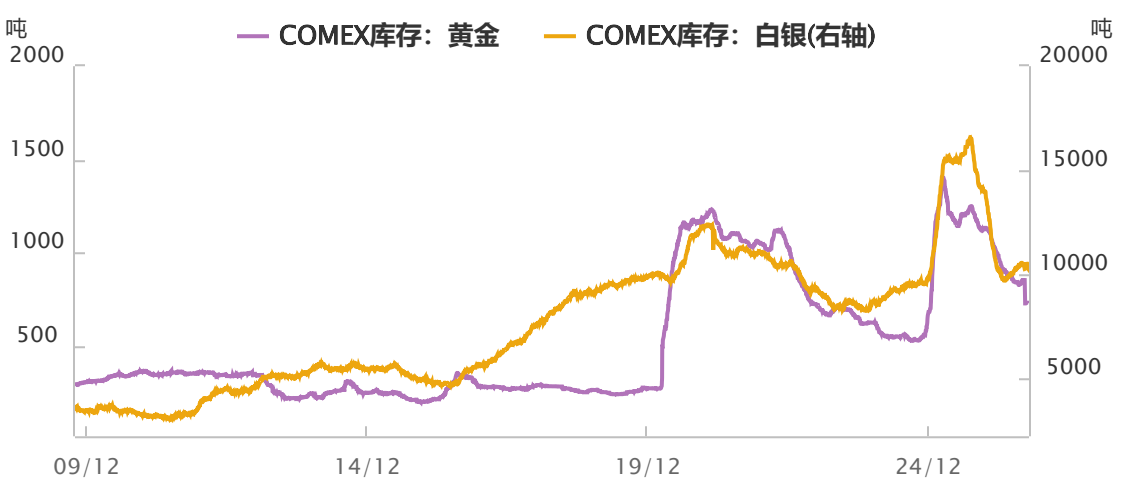

source：*wind*

SHFE与SGX白银库存.

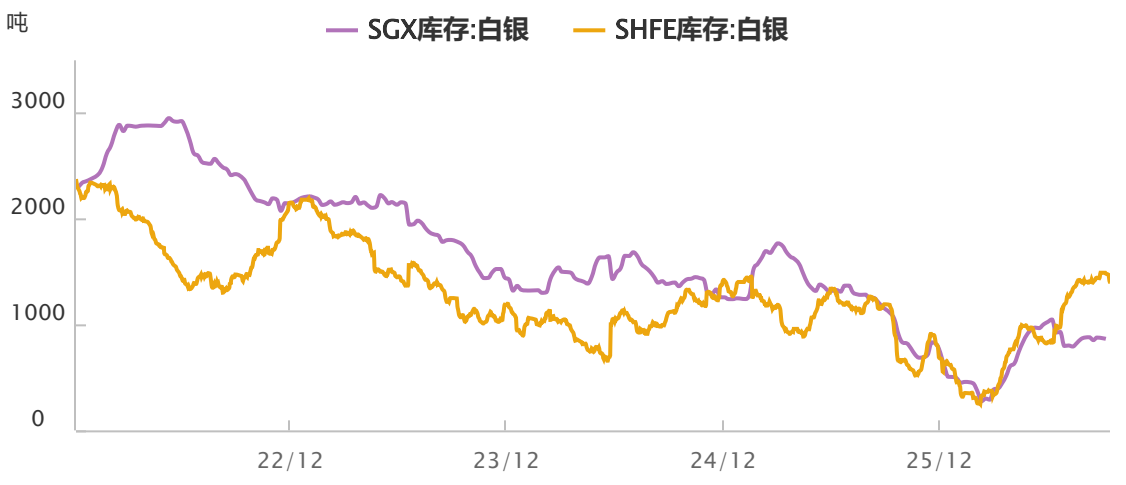

source：*wind*

SHFE+SGX白银库存.

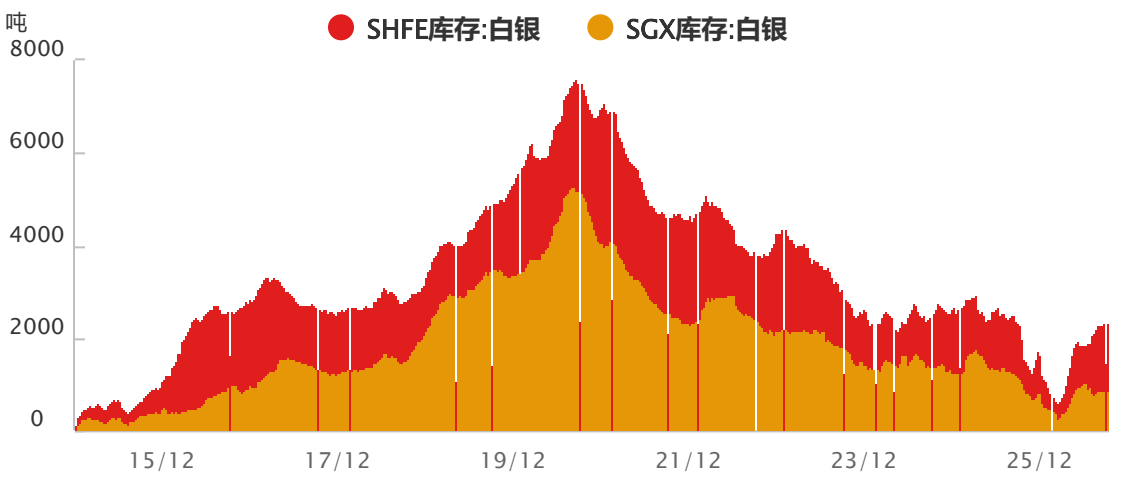

source：*wind*

COMEX+SHFE+SGX白银库存.

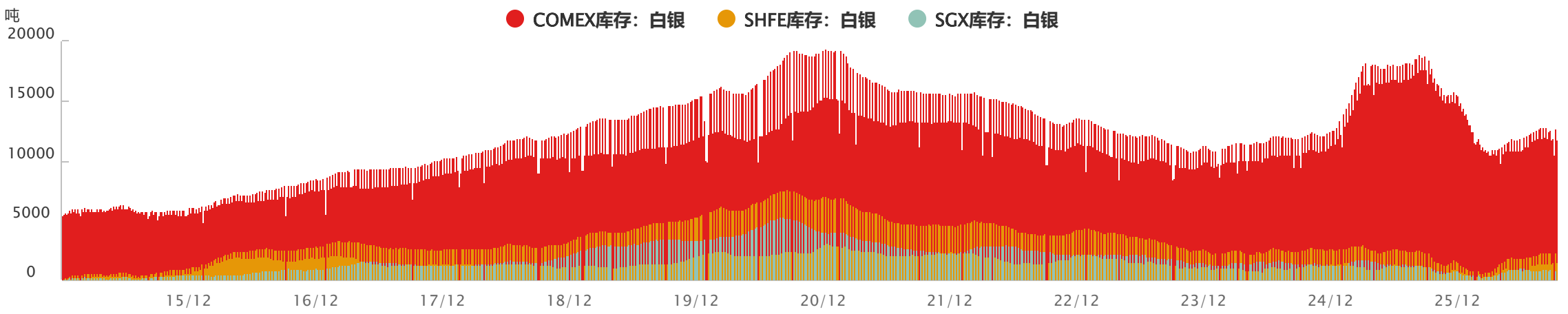

source：*wind*

LBMA金银库存（吨）.

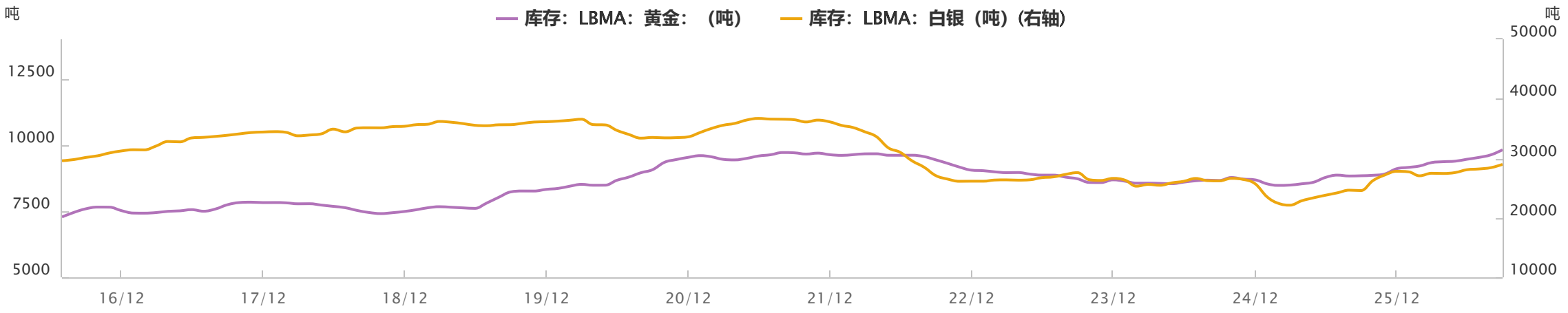

source：*Wind*

国际宏观市场

美国金融资产表现.

美国金融市场	最新价	周涨跌	周涨跌幅（%）
美元指数	101.7827	-0.4495	-0.439685%
2Y美债收益率	4.74	-0.02	-0.210526%
10Y美债收益率	5.059	-0.181	-3.454198%
CRB指数	419.83	5.1	1.229716%
标准普尔指数	7659.44	-152.1	-1.947119%
道琼斯工业指数	52002.41	347.46	0.672656%
纳斯达克指数	26140.03	-1226.14	-4.480495%
VIX指数	19.99	4.59	29.805195%

source：*同花顺,wind,南华研究*

黄金与美债实际利率.



source：*Wind*

黄金与美元指数.

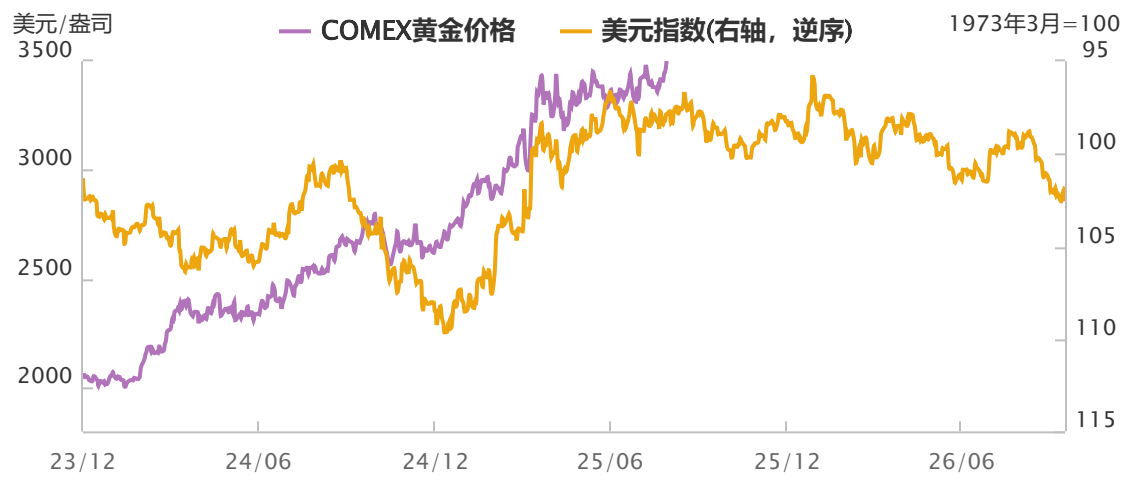

source：*Wind*

美基准利率与美债息差.

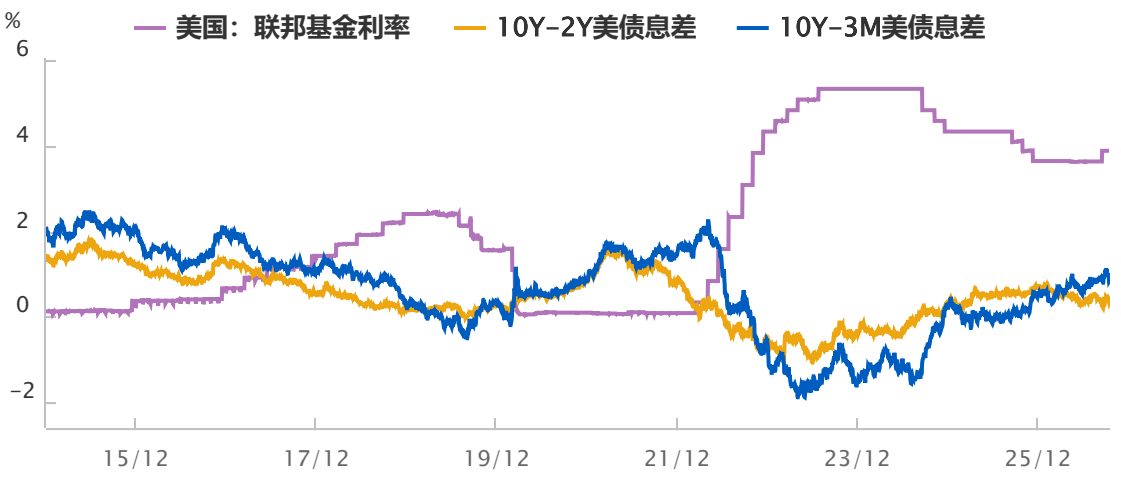

source：*Wind*

高盛金融环境指数.

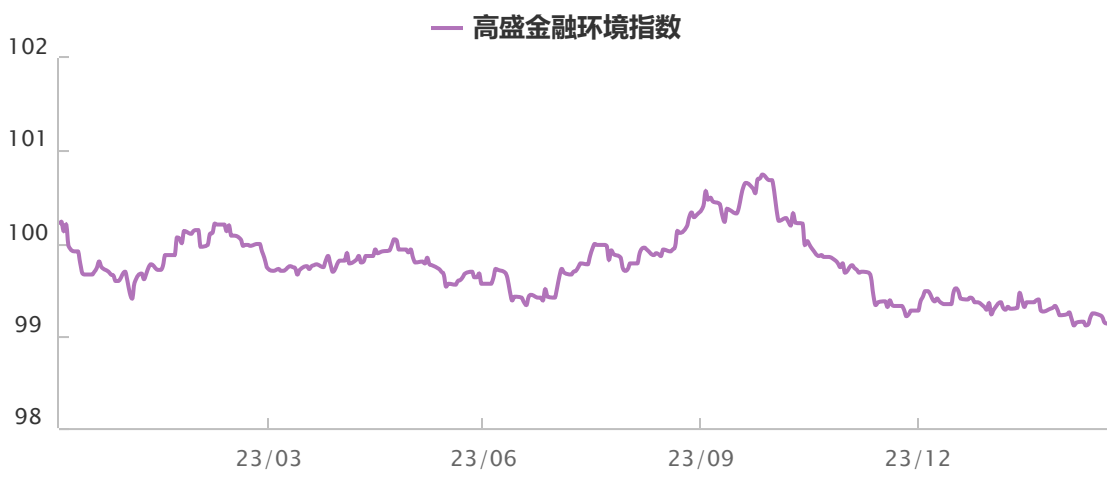

source：*Wind*

芝加哥联储全国金融状况指数.

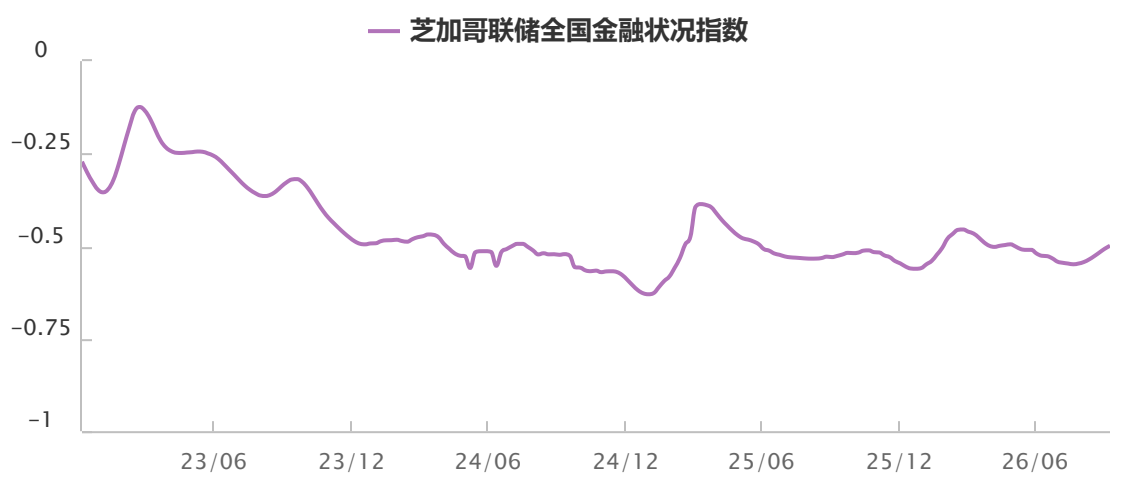

source：*wind*

标准普尔500波动率指数（VIX）.

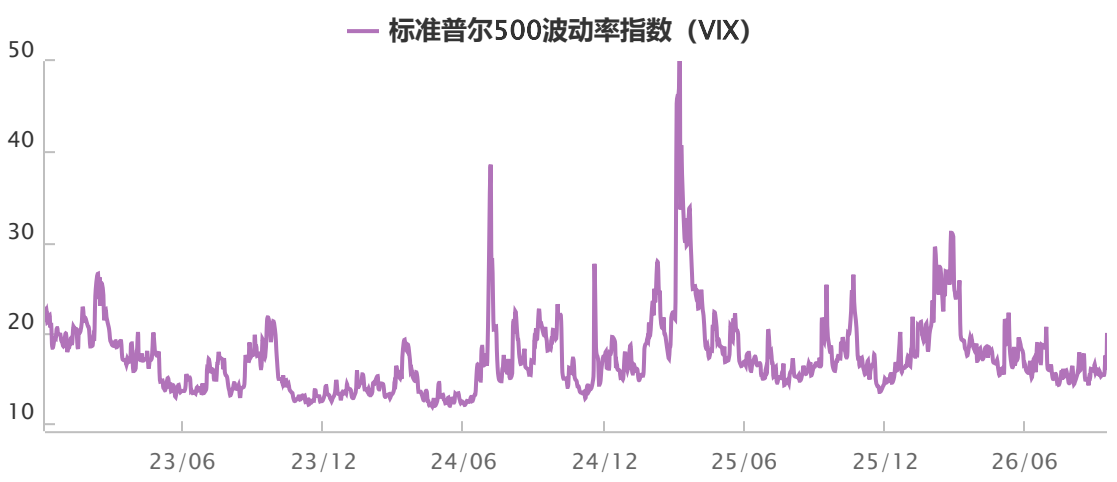

source：*wind*

贵金属与相关商品

COMEX金银期货主连收盘价



source：*Wind*

SHFE期货主连价格.

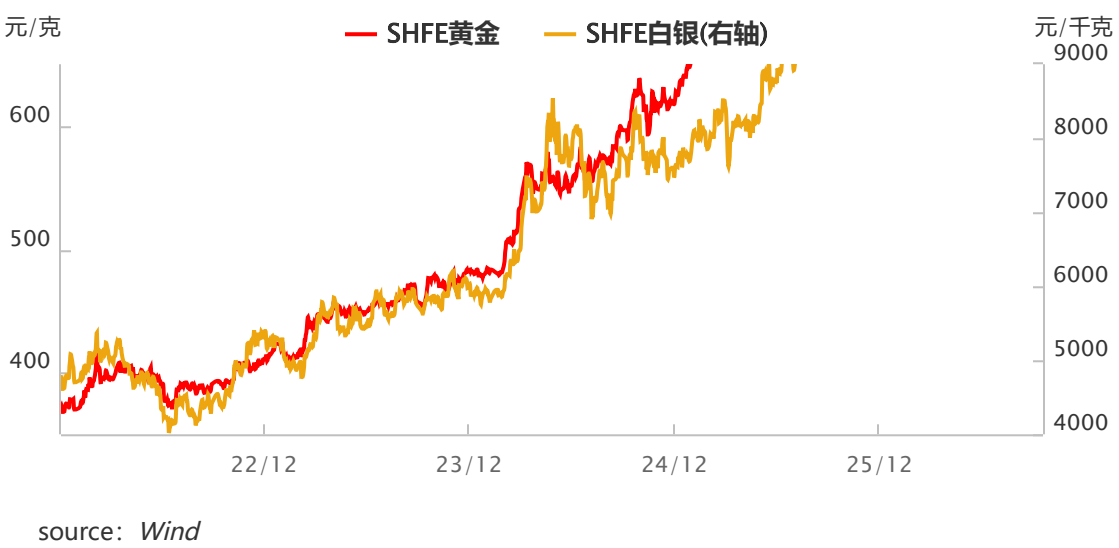

source：*Wind*

COMEX金银比价.



source：*Wind*

道琼斯工业指数与黄金.



source：*Wind*

比特币与黄金.

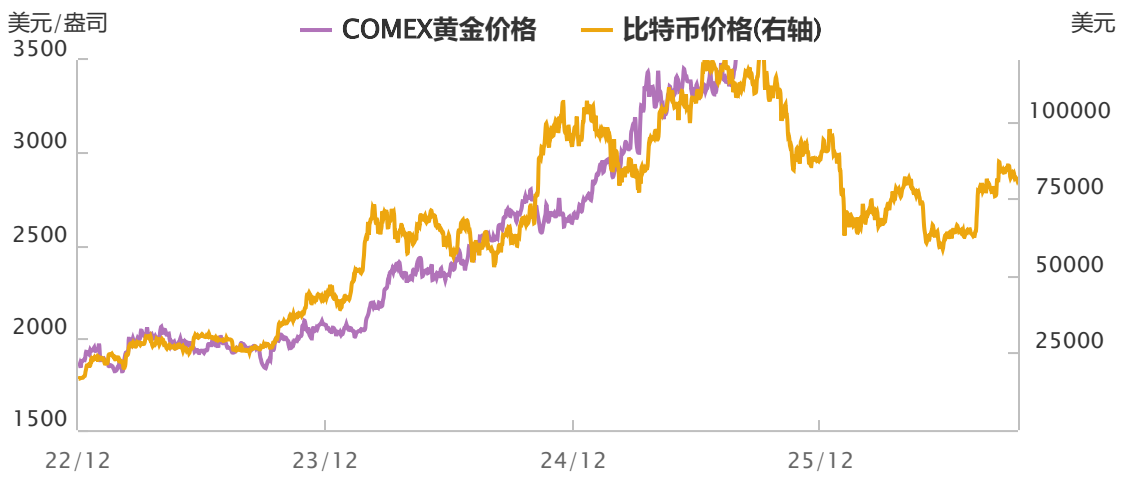

source：*Wind*

CRB与黄金.

source：*wind*

LME铜与白银.

source：*wind*