商品期货
Commodity Futures

（公开版）

驭龙量化评估报告

基于驭龙指标体系的品种多周期量化评估



复核确认

复核人:胡俊 执业编号 Z0023785

2026年10月15日 15:43(公开版)，本报告全部量化数值、标准化中性描述文本由自研 Python 程序生成；本人完成全部品种数据、文本合规复核，全文无涨跌预判、无任何交易引导类表述，数据核对无误，同意公开渠道对外发布。

本报告仅作行情量化复盘交流，不提供任何个性化交易咨询、操作策略服务。

公开提示

本公开版报告面向全市场普通投资者，不构成任何投资咨询服务，各类期货品种波动风险较高，投资者自主承担全部盈亏。

【免责声明】以下报告内容来自交易咨询部胡俊(执业编号Z0023785),以公开市场信息为主要依据,具有时效性、针对性和局限性,仅供参考或交流,内容不构成对任一方的操作建议,期货市场存在不可预知的潜在变化和风险,若操作则盈亏自负。以下期货行情信息分析观点当日有效,不对该观点进行后续跟踪。具体交易咨询(策略)服务详见APP交易咨询服务社区。

技术指标作为辅助研判工具,有其客观固有缺陷,即概率性、导向性、局限性,不会降低投资市场和操作的固有风险,仅供参考使用。另提示,技术指标上的【箭头或字母】仅为标记作用,请谨慎参考。期货有风险,交易需谨慎!

【驭龙指标说明】驭龙指标以历史行情数据为基础,通过加权算法构建而成;量化模型依托驭龙指标,结合历史乖离数据进行量化处理,形成客观分析依据。驭龙星级、龙轨指标为纯历史数据量化统计工具，存在滞后性，不保证对未来行情具备预测效力，不可单独作为交易依据。

【产业信息提示】产业信息为当日公开历史资讯，后续供需、地缘可能发生变化，仅供静态复盘参考。

上海东亚期货有限公司

交易咨询业务:沪证监许可【2012】1515号

交易咨询部:胡俊(执业编号 Z0023785)

审核:唐韵(执业编号 Z0002422)

生成时间:2026年10月15日 15:43(公开版)

本报告仅供参考,不构成投资建议,投资有风险,入市需谨慎。

东 亚 期 货
East Asia Futures

品种状态全景图

全景统计 ━ 轨上 24 ▲涨 5 ▼跌 19 ━ 轨下 33 ▲涨 6 ▼跌 27

当日 ▲涨 11 ▼跌 46 ●平 0

●黑色系 ●有色金属 ●贵金属/新能源/欧线 ●化工板块 ●原油产业链 ●农产品 ●股指期货 ●其他

右侧三角 = 当日涨跌：● 上涨（右上实心↗） ● 下跌（右下空心↘） ● 持平（不带三角）

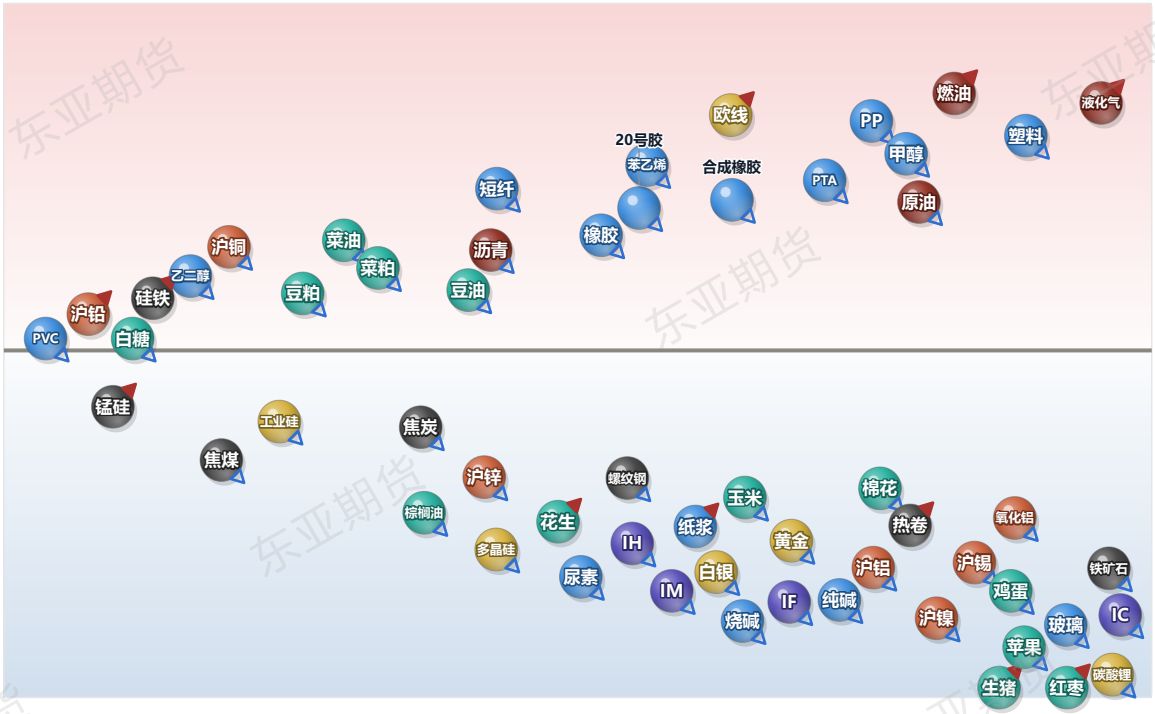

纵轴为品种相对龙轨的位置：上半为轨上、下半为轨下；横轴为离轨距离，越靠右离龙轨越远。球体颜色区分所属板块，右侧三角标记为当日涨跌方向（右上实心为上涨、右下空心为下跌，持平不标记）。上方统计条为客观计数，不含任何方向判断或操作建议。

本页为客观数据统计与技术面状态展示，不构成任何投资建议。

品种检索

[黑色系板块](#)
[有色金属板块](#)
[贵金属/新能源/欧线板块](#)
[化工板块](#)
[原油产业链板块](#)
[农产品板块](#)
[股指期货板块](#)
[其他板块](#)

本报告仅供参考,不构成投资建议,投资有风险,入市需谨慎。

黑色系板块分析

锰硅

返回检索

黑色系板块 · 最新价:5890.0(日收盘)

日:反抽 | 中周期:震荡(龙轨上方) | 小周期:震荡(龙轨上方)

技术面解读：日线落在龙轨下方，中周期落到上方、小周期落到上方，周期之间的位置关系还不一致。低点和高点是逐级降低的。重点看这步走不走得成——走成了，三个周期统一；走不成，只是小周期先动了一下。其次，这轮下压的尽头——继续压，还是原样；出现止步动作，才谈修复。（本内容及观点仅供参考，不构成任何投资建议。）

近60日主连K线走势(数据来源:同花顺iFinD)

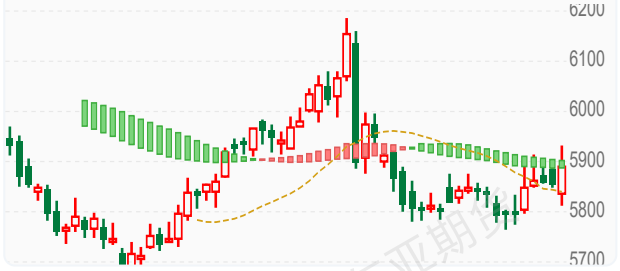

仓单分析：当前注册仓单41,767张合计41,767张。近7日增加1,429张(+3.5%)。历史分位30.0%，处于中等偏低水平，交割节奏正常，(仓单数据来源于:同花顺)

基本面参考：日均产量2.70万吨，北方持续复产对冲南方减产，整体供给维持高位。样本企业库存35.07万吨止降回升。化工焦下调100元/吨，成本支撑松动。终端钢材需求旺季不旺，钢厂盈利不佳压制采购。（信息来源：东亚期货每日商品期市纵览2026年10月13日）

螺纹钢

返回检索

黑色系板块 · 最新价:3071.0(日收盘)

日:已下跌 | 中周期:震荡(龙轨下方) | 小周期:接近(龙轨下方)

技术面解读：三个周期都落在龙轨下方，步调是一致的，其中日线贴着龙轨，距离很近。前低这一档已被越过。重点看三个周期会不会保持同步——保持住，弱势就延续；有周期先走好，短期就当反弹看。其次，修复的进展——收回来，修复就算完成；迟迟收不回，这个位置就是后面的参照。（本内容及观点仅供参考，不构成任何投资建议。）

近60日主连K线走势(数据来源:同花顺iFinD)



资金情况（前20席位）：多头 1,172,926手 | 空头 1,119,955手 | 净多 294,424手 | 净空 93,202手 | 多空比 1.05

仓单分析：当前注册仓单118,230张合计118,230张。近7日增加7,013张(+6.3%)。历史分位25.0%，处于中等偏低水平，交割节奏正常，(仓单数据来源于:同花顺)

基本面参考：本期产库受双节假期效应主导：产量170.27万吨（环比-1.96/-1.14%）维持低位生产；表需139.58万吨（-58.57/-29.56%）因假期停工大幅回落，属季节性效应；总库存596.84万吨（+30.69/+5.42%）厂库社库双累，为钢厂连续生产、发货停滞所致，累库幅度与历年国庆相当，且绝对水平仍低于去年同期，节前低库存韧性未破坏。节后核心看需求回补——若表需回到190万吨上方，库存将重新快速去化。成本端焦炭首轮提降落地、铁矿走弱，钢厂亏损扩大（91家高炉钢厂螺纹亏损204元/吨），成本支撑弱化。核心关注：节后表需回补力度、假期累库去化速度、低库存弹性与成本坍塌的博弈。（信息来源：东亚期货每日商品期市纵览2026年10月13日）

热卷

返回检索

黑色系板块 · 最新价:3242.0(日收盘)

日:已下跌 | 中周期:震荡(龙轨下方) | 小周期:接近(龙轨上方)

技术面解读：日线、中周期落在龙轨下方，小周期落到上方，步调不一致。前低已被越过。真正要盯的是哪一边先定下来——合到下方一侧，趋于一致；合到上方一侧，分化会传到日线。其次，这个位置能不能收回——收回来，结构复原；收不回，市场按新的高低点关系走。（本内容及观点仅供参考，不构成任何投资建议。）

近60日主连K线走势(数据来源:同花顺iFinD)



资金情况（前20席位）：多头 1,145,912手 | 空头 1,045,249手 | 净多 289,577手 | 净空 12,798手 | 多空比 1.10

仓单分析：当前注册仓单195,550张合计195,550张。近7日增加10,879张(+5.9%)。历史分位40.0%，处于中等偏低水平，交割节奏正常，(仓单数据来源于:同花顺)

基本面参考：热卷假期累库幅度大于螺纹：产量292.12万吨（环比+5.04/+1.76%）假期复产，表需266.82万吨（-13.57/-4.84%）回落，总库存456.45万吨（+25.3/+5.87%）累库，社库380.75万吨（+22.65）累积明显、绝对水平处历史偏高位，华东华南市场压力较大。节后去库压力大于螺纹，需求端制造业订单回暖是消化社库的关键。核心关注：社库去化节奏、制造业订单持续性、卷螺价差走向。（信息来源：东亚期货每日商品期市纵览2026年10月13日）

焦炭

返回检索

黑色系板块 · 最新价:1973.0(日收盘)

日:转跌 | 中周期:震荡(龙轨下方) | 小周期:震荡(龙轨下方)

技术面解读：日线、中周期、小周期都处在龙轨下方，步调是一致的，其中日线贴着龙轨，距离很近。低点与高点都在逐个降低。重点看三个周期会不会保持同步——保持住，弱势就延续；有周期先走好，短期就当反弹看。其次，这轮下压的尽头在哪——继续压，还是原样；出现止步动作，才谈修复。（本内容及观点仅供参考，不构成任何投资建议。）

近60日主连K线走势(数据来源:同花顺iFinD)



资金情况（前20席位）：多头 38,157手 | 空头 34,896手 | 净多 11,999手 | 净空 3,978手 | 多空比 1.09

仓单分析：当前注册仓单1,143张合计1,143张。近7日减少223张(-16.3%)。历史分位10.0%，处于近三年低位，交割节奏正常，(仓单数据来源于:同花顺)

基本面参考：焦炭提降周期开启：首轮提降100-110元/吨于10-1正式落地，市场预期节后仍有2-3轮提降。入炉煤成本下移+焦企盈利回升（30家独立焦化厂吨焦盈利68元/吨，小幅回落但仍盈利），供应增长趋势暂难逆转；焦炭总库存各环节回升、贸易商采购意愿低迷。需求端铁水233.79万吨回落、钢厂大范围亏损，对焦炭降价意愿增强，供需结构边际转宽松。核心关注：提降轮次推进节奏（预期2-3轮）、焦企开工与库存变化、成本端焦煤下移速度。（信息来源：东亚期货每日商品期市纵览2026年10月13日）

焦煤

返回检索

黑色系板块 · 最新价:1503.0(日收盘)

日:转跌 | 中周期:接近(龙轨下方) | 小周期:震荡(龙轨下方)

技术面解读：日线、中周期、小周期都处在龙轨下方，步调是一致的，其中日线贴着龙轨，距离很近。低点与高点都在逐个降低。眼下先盯三个周期会不会继续同步——继续同步，弱势未变；出现分化，说明这一边的力量在松动。另外，前高收不收得回——收不回，原来的样子不变；收回了，要重新看。（本内容及观点仅供参考，不构成任何投资建议。）

近60日主连K线走势(数据来源:同花顺iFinD)



资金情况（前20席位）：多头 278,861手 | 空头 268,972手 | 净多 42,109手 | 净空 21,943手 | 多空比 1.04

仓单分析：当前注册仓单0张合计0张。近7日减少1,474张(-100.0%)。历史分位7.1%，处于近三年低位，交割节奏正常，(仓单数据来源于:同花顺)需关注库存去化持续性及补库需求。

基本面参考：焦煤假期供应恢复迟缓、盘面超跌反弹：保供政策从文件走向执行（临汾9-27要求停产矿应复尽复、陕西9-29跟进），但假期山西部分煤矿反而停产检修、安监加强，523家矿山精煤日产63.2万吨（-1.7）、精煤库存240.6万吨（+32.9）继续累积，实质性产量回升仍需观察。蒙煤三大口岸10-1至10-7闭关、今日（10-8）恢复通关，口岸库存低位，通关恢复节奏决定资源紧张能否缓解。需求端铁水回落、焦炭首轮提降落地，焦企向焦煤压价诉求增强，但盘面深度贴水、若供应恢复低于预期易超跌反弹。核心关注：蒙煤通关恢复量、山西复产实际产量、竞拍价格走势。（信息来源：东亚期货每日商品期市纵览2026年10月13日）

东亚期货

铁矿石

返回检索

黑色系板块 · 最新价:671.5(日收盘)

日:已下跌 | 中周期:震荡(龙轨下方) | 小周期:震荡(龙轨下方)

技术面解读：三个周期都落在龙轨下方，步调是一致的；日线离龙轨相当远，距离明显拉开，有一定风险。前低已被越过。先说要紧的：三个周期会不会保持同步——保持住，弱势就延续；有周期先走好，短期就当反弹看。再补充一点，这个位置能不能收回——收回来，结构复原；收不回，市场按新的高低点关系走。（本内容及观点仅供参考，不构成任何投资建议。）



资金情况（前20席位）：多头 386,799手 | 空头 420,097手 | 净多 69,190手 | 净空 117,383手 | 多空比 0.92

仓单分析：当前注册仓单600张合计600张。近7日减少4,550张(-88.3%)。历史分位15.0%，处于近三年低位，交割节奏正常，(仓单数据来源于:同花顺)需关注库存去化持续性及补库需求。

基本面参考：铁矿供需双弱、成本坍塌最深处：假期海外掉期跌至90.55美元/干吨创年内新低；供应端全球发运3487.3万吨（+144.4）高位运行，47港到港2467.7万吨（-516.9）阶段性回落但后续到港压力仍大，港口库存17218万吨高位累库。需求端日均铁水233.79万吨（-1.87）连续回落、拐点确认，钢厂盈利率年内低位、高炉开工率下调，节后钢厂以消耗厂内库存为主、补库意愿弱。供增需减格局明确。核心关注：铁水回落斜率、港口累库节奏、节后钢厂检修范围扩大幅度。（信息来源：东亚期货每日商品期市纵览2026年10月13日）

硅铁

返回检索

黑色系板块 · 最新价:6026.0(日收盘)

日:转涨 | 中周期:接近(龙轨下方) | 小周期:穿越(轨上)

技术面解读：日线、小周期落在龙轨上方，中周期落到下方，几个周期的位置还不一致。低点与高点都在逐个降低；价格这一边还留在龙轨上方，位置与结构尚不一致。先说要紧的：两个短周期往哪个方向走，走到龙轨的同一侧，三个周期达成一致。再补充一点，哪边先让步——高低点先走出单边，是结构先表态；价格先变到与结构同一侧，是位置先表态。（本内容及观点仅供参考，不构成任何投资建议。）



资金情况（前20席位）：多头 116,688手 | 空头 124,766手 | 净多 26,556手 | 净空 43,739手 | 多空比 0.94

仓单分析：当前注册仓单5,175张合计5,175张。近7日减少1,356张(-20.8%)。历史分位5.0%，处于近三年低位，交割节奏正常，(仓单数据来源于:同花顺)需关注库存去化持续性及补库需求。

基本面参考：日均产量1.67万吨环比增加，企业库存8.57万吨累库。兰炭小料下调至1050元/吨，各产区电价涨跌分化。钢材需求偏弱，金属镁产量回落拖累非钢需求。全产区亏损下成本托底，但供需宽松制约上行空间。（信息来源：东亚期货每日商品期市纵览2026年10月13日）

有色金属板块分析

沪铅

返回检索

有色金属板块 · 最新价:16180.0(日收盘)

日:转涨 | 中周期:穿越(轨上) | 小周期:接近(龙轨上方)

技术面解读：三个周期都位于龙轨上方，步调是一致的；就日线来说，贴着龙轨，距离很近。高低点的方向不统一，结构上还没体现出规律。重点看三个周期会不会继续同步——继续同步，格局不变；出现分化，说明位置关系还不稳固。其次，结构落后位置一步，高低点走出单边结构，位置与结构才谈得上同步。（本内容及观点仅供参考，不构成任何投资建议。）

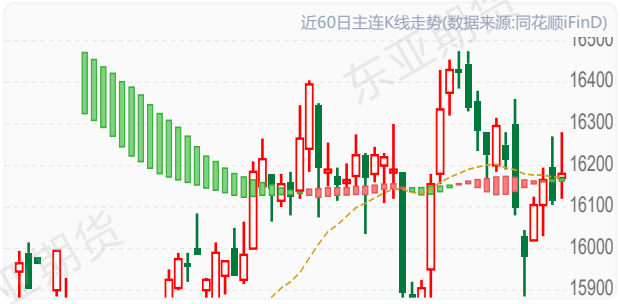

仓单分析：当前注册仓单42,257张合计42,257张。近7日减少5,203张(-11.0%)。历史分位10.0%，处于近三年低位，交割节奏正常，(仓单数据来源于:同花顺)

基本面参考：铅精矿供给维持偏紧，加工费低位，部分原生铅炼厂检修收尾逐步复产，再生铅开工有所回升，国内铅锭供应小幅修复。库存层面，社会库存处于偏低区间，现货流通货源有限。需求端，铅蓄电池企业复工后优先消化成品库存，主动补库意愿偏弱，仅维持刚需采购，出口订单存有一定韧性。（信息来源：东亚期货每日商品期市纵览2026年10月13日）

沪铜 返回检索

有色金属板块 · 最新价:108290.0(日收盘)

日:回踩 | 中周期:穿越(跌破) | 小周期:远离(龙轨下方)

技术面解读：日线位于龙轨上方，中周期则在下方、小周期则在下方，步调不一致。高低点还在交错，结构上没体现出规律，但价格还在龙轨上方，位置与结构还没协调一致。主要看日线守不守得住，守住，只是短周期的反复；守不住，弱势会传导上来。其次，哪边先让步——高低点先走出单边，是结构先表态；价格先变到与结构同一侧，是位置先表态。（本内容及观点仅供参考，不构成任何投资建议。）

近60日主连K线走势(数据来源:同花顺iFinD)



仓单分析：当前注册仓单8,785张合计8,785张。近7日减少7,835张(-47.1%)。历史分位15.8%，处于近三年低位，交割节奏正常，(仓单数据来源于:同花顺)需关注库存去化持续性及补库需求。

基本面参考：海外矿山生产扰动持续，铜矿加工费维持低位，国内部分冶炼企业检修，精炼铜增量释放受限。国内社会库存小幅累库，进口货源陆续到港，现货流通资源有所增加。传统下游企业维持按需采购，追高意愿偏弱。新能源、电力板块消费形成结构性支撑。（信息来源：东亚期货每日商品期市纵览2026年10月13日）

沪铝 返回检索

有色金属板块 · 最新价:22710.0(日收盘)

日:已下跌 | 中周期:远离(龙轨下方) | 小周期:震荡(龙轨下方)

技术面解读：三个周期都位于龙轨下方，步调是一致的；就日线来说，离龙轨相当远，距离明显拉开，有一定风险。低点已经越过了前低。重点看三个周期会不会继续同步——继续同步，弱势未变；出现分化，说明这一边的力量在松动。其次，这个位置能不能收回——收回来，结构复原；收不回，市场按新的高低点关系走。（本内容及观点仅供参考，不构成任何投资建议。）

近60日主连K线走势(数据来源:同花顺iFinD)



资金情况（前20席位）：多头 145,273手 | 空头 128,225手 | 净多 51,894手 | 净空 12,793手 | 多空比 1.13

仓单分析：当前注册仓单100,292张合计100,292张。近7日减少46,399张(-31.6%)。历史分位5.3%，处于近三年低位，交割节奏正常，(仓单数据来源于:同花顺)需关注库存去化持续性及补库需求。

基本面参考：国内电解铝产能受置换政策约束，产出保持刚性，氧化铝成本形成底部支撑，海外复产预期长期存在。需求端型材、线缆板块订单修复节奏偏慢，下游维持按需采购，旺季兑现力度有限。（信息来源：东亚期货每日商品期市纵览2026年10月13日）

沪锌 返回检索

有色金属板块 · 最新价:25425.0(日收盘)

日:已下跌 | 中周期:远离(龙轨下方) | 小周期:震荡(龙轨下方)

技术面解读：日线、中周期、小周期都处在龙轨下方，步调是一致的；日线已经远离龙轨。前低已被越过。重点看三个周期会不会继续同步——继续同步，弱势未变；出现分化，说明这一边的力量在松动。其次，修复的进展——收回来，修复就算完成；迟迟收不回，这个位置就是后面的参照。（本内容及观点仅供参考，不构成任何投资建议。）

近60日主连K线走势(数据来源:同花顺iFinD)



仓单分析：当前注册仓单80,502张合计80,502张。近7日减少8,734张(-9.8%)。历史分位5.0%，处于近三年低位，交割节奏正常，(仓单数据来源于:同花顺)

基本面参考：矿端紧张仍在，但锭端库存没有给出持续紧缺的确认。沙特与胡塞武装交火带来的油价上涨，对锌既有能源成本影响，也有通胀和估值约束。上方弹性取决于社库是否重新去化，LME集中入库能否停止也较关键。（信息来源：东亚期货每日商品期市纵览2026年10月13日）

沪镍 返回检索

有色金属板块 · 最新价:115910.0(日收盘)

日:已下跌 | 中周期:震荡(龙轨下方) | 小周期:远离(龙轨下方)

技术面解读：三个周期都落在龙轨下方，步调是一致的，其中日线离龙轨相当远，距离明显拉开，有一定风险。前低这一档已被越过。先说要紧的：三个周期会不会继续同步——继续同步，弱势未变；出现分化，说明这一边的力量在松动。再补充一点，修复的进展——收回来，修复就算完成；迟迟收不回，这个位置就是后面的参照。（本内容及观点仅供参考，不构成任何投资建议。）

近60日主连K线走势(数据来源:同花顺iFinD)



资金情况（前20席位）：多头 88,298手 | 空头 92,653手 | 净多 22,623手 | 净空 27,220手 | 多空比 0.95

仓单分析：当前注册仓单90,558张合计90,558张。近7日减少2,572张(-2.8%)。历史分位5.0%，处于近三年低位，交割节奏正常，(仓单数据来源于:同花顺)

基本面参考：现货均价全线下调，但对盘面仍维持升水且小幅走阔，贴水压力尚未显现。外采硫酸镍、高冰镍、MHP生产电积镍全线亏损且亏损走阔，成本托底逻辑仍在、但边际趋弱；上期所仓单与LME库存延续去化，不过LME注册仓单仍处绝对高位，精炼镍供应宽松格局未改。印尼方面，储量耗尽警示与矿石定价基准争议或阶段性扰动供给预期，远期原料约束叙事增强，但短期可能难以扭转过剩格局。（信息来源：东亚期货每日商品期市纵览2026年10月13日）

沪锡

返回检索

有色金属板块 · 最新价:373260.0(日收盘)

日:已下跌 | 中周期:远离(龙轨下方) | 小周期:震荡(龙轨下方)

技术面解读：日线、中周期、小周期都处在龙轨下方，步调是一致的；日线离龙轨相当远，距离明显拉开，有一定风险。前低已被越过。真正要盯的是三个周期会不会保持同步——保持住，弱势就延续；有周期先走好，短期就当反弹看。其次，修复的进展——收回来，修复就算完成；迟迟收不回，这个位置就是后面的参照。（本内容及观点仅供参考，不构成任何投资建议。）



资金情况（前20席位）：多头 22,227手 | 空头 22,211手 | 净多 5,825手 | 净空 4,758手 | 多空比 1.00

仓单分析：当前注册仓单4,326张合计4,326张。近7日减少179张(-4.0%)。历史分位15.0%，处于近三年低位，交割节奏正常，(仓单数据来源于:同花顺)

基本面参考：缅甸锡矿复产节奏不及预期，国内部分冶炼装置处于检修阶段，矿料供给约束仍存。库存方面，沪锡仓单与国内外显性库存整体维持低位，对产业端形成支撑。需求端，消费电子、光伏焊带板块刚需平稳，下游企业多按需采购，大规模备货动作有限。（信息来源：东亚期货每日商品期市纵览2026年10月13日）

氧化铝

返回检索

有色金属板块 · 最新价:2584.0(日收盘)

日:已下跌 | 中周期:远离(龙轨下方) | 小周期:震荡(龙轨下方)

技术面解读：三个周期都落在龙轨下方，步调是一致的；日线离龙轨相当远，距离明显拉开，有一定风险。前低已被越过。重点看这种同步稳不稳——稳住，弱势格局未变；有周期先止步，需重新评估。其次，这个位置能不能收回——收回来，结构复原；收不回，市场按新的高低点关系走。（本内容及观点仅供参考，不构成任何投资建议。）

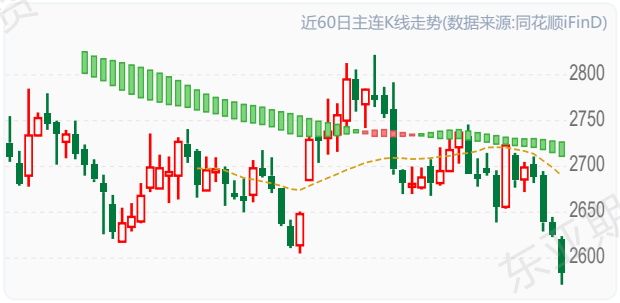

资金情况（前20席位）：多头 173,491手 | 空头 182,135手 | 净多 33,889手 | 净空 55,103手 | 多空比 0.95

仓单分析：当前注册仓单233,978张合计233,978张。近7日减少613张(-0.3%)。历史分位15.0%，处于近三年低位，交割节奏正常，(仓单数据来源于:同花顺)

基本面参考：国内氧化铝开工率维持高位，新产能持续释放，整体货源供应偏宽松，仅局部产线存在短期检修扰动。需求端，下游电解铝产能保持稳定运行，长协订单交付顺畅，但散单采购积极性一般，增量需求有限。（信息来源：东亚期货每日商品期市纵览2026年10月13日）

本报告仅供参考,不构成投资建议,投资有风险,入市需谨慎。

贵金属/新能源/欧线板块分析

黄金

返回检索

贵金属/新能源/欧线板块 · 最新价:893.6(日收盘)

日:已下跌 | 中周期:震荡(龙轨下方) | 小周期:震荡(龙轨下方)

技术面解读：三个周期都落在龙轨下方，步调是一致的；日线已经在龙轨下方运行一段时间。前低已被越过。重点看这种同步稳不稳——稳住，弱势格局未变；有周期先止步，需重新评估。其次，这个位置能不能收回——收回来，结构复原；收不回，市场按新的高低点关系走。（本内容及观点仅供参考，不构成任何投资建议。）



资金情况（前20席位）：多头 154,290手 | 空头 42,530手 | 净多 126,977手 | 净空 -64,780手 | 多空比 3.63

仓单分析：当前注册仓单116,028张合计116,028张。近7日增加1,197张(+1.0%)。历史分位85.0%，处于近三年高位水平，交割节奏正常，(仓单数据来源于:同花顺)

基本面参考：利多因素：各国央行购金需求持续且超预期，下半年购金量预计维持较高水平，为金价提供长期支撑；地缘政治紧张与避险情绪推升黄金配置价值。利空因素：美联储高利率政策压制避险属性，市场资金转向生息资产，金价一度冲高后回落波动加大；高金价抑制普通消费者购金需求，转向金条、金币等另类配置。总结：央行购金与地缘避险提供长期支撑，但高利率与强美元短期构成压力。（信息来源：东亚期货每日商品期市纵览2026年10月13日）

白银

返回检索

贵金属/新能源/欧线板块 · 最新价:13697.0(日收盘)

日:已下跌 | 中周期:震荡(龙轨下方) | 小周期:震荡(龙轨下方)

技术面解读：日线、中周期、小周期都处在龙轨下方，步调是一致的；就日线来说，离龙轨相当远，距离明显拉开，有一定风险。这次对前低的越过幅度不小。主要看三个周期会不会继续同步——继续同步，弱势未变；出现分化，说明这一边的力量在松动。其次，这轮下压有没有尽头——出现止步动作，才有修复可言；继续压，仍要按弱势看待。（本内容及观点仅供参考，不构成任何投资建议。）



资金情况（前20席位）：多头 71,489手 | 空头 73,424手 | 净多 21,272手 | 净空 38,342手 | 多空比 0.97

仓单分析：当前注册仓单1,490,404张合计1,490,404张。近7日增加52,755张(+3.7%)。历史分位95.0%，处于近三年高位水平，交割节奏正常，(仓单数据来源于:同花顺)

基本面参考：利多因素：全球白银持续供不应求，2024年供需缺口达-149百万盎司，2025年缺口仍约-117.6百万盎司，光伏、电子等工业需求结构性向好；AI基建、光伏与电子不断增加的白银工业用量叠加机构ETP配置增强，支撑价格。利空因素：美联储在更长时间内维持高利率的预期升温，美元指数持续走强，对以美元计价的白银构成沉重压力；主要经济体制造业PMI普遍位于荣枯线下方，工业活动短期承压，削弱即时工业需求。总结：供需面偏紧提供支撑，但高利率与强势美元构成宏观流动性压力。（信息来源：东亚期货每日商品期市纵览2026年10月13日）

工业硅

返回检索

贵金属/新能源/欧线板块 · 最新价:8495.0(日收盘)

日:刚跌破 | 中周期:震荡(龙轨下方) | 小周期:震荡(龙轨下方)

技术面解读：三个周期都落在龙轨下方，步调是一致的。高低点的方向不统一，结构上还没体现出规律。先说要紧的：这种同步稳不稳——稳住，弱势格局未变；有周期先止步，需重新评估。再补充一点，结构比位置慢一步，高低点连成单边结构之后，位置与结构才算真正同步。（本内容及观点仅供参考，不构成任何投资建议。）



资金情况（前20席位）：多头 127,755手 | 空头 138,984手 | 净多 9,331手 | 净空 33,560手 | 多空比 0.92

仓单分析：当前注册仓单33,197张合计33,197张。近7日减少154张(-0.5%)。历史分位10.5%，处于近三年低位，交割节奏正常，(仓单数据来源于:同花顺)

基本面参考：工业硅下方成本支撑坚挺，西南地区枯水期即将到来，成本重心或将进一步上移。但受到行业累库与下游多晶硅减产或将进一步落地影响，盘面仍处于博弈阶段。关注下游多晶硅开工情况与西南地区减产情况。（信息来源：东亚期货每日商品期市纵览2026年10月13日）

碳酸锂

返回检索

贵金属/新能源/欧线板块 · 最新价:98820.0(日收盘)

日:已下跌 | 中周期:震荡(龙轨下方) | 小周期:震荡(龙轨下方)

技术面解读：日线、中周期、小周期都处在龙轨下方，步调是一致的，其中日线离龙轨相当远，距离明显拉开，有一定风险。前低被越过的幅度比较明显。先说要紧的：三个周期会不会继续同步——继续同步，弱势未变；出现分化，说明这一边的力量在松动。再补充一点，这轮下压有没有尽头——出现止步动作，才有修复可言；继续压，仍要按弱势看待。（本内容及观点仅供参考，不构成任何投资建议。）



资金情况（前20席位）：多头 311,269手 | 空头 339,109手 | 净多 22,509手 | 净空 66,591手 | 多空比 0.92

仓单分析：当前注册仓单31,990张合计31,990张。近7日减少6,315张(-16.5%)。历史分位5.3%，处于近三年低位，交割节奏正常，(仓单数据来源于:同花顺)

基本面参考：近期江西锂矿产能释放预期集中强化，江特茜坑锂矿安全设施设计通过审查，枧下窝锂矿环评公示，远期供应增量预期升温，供给宽松担忧集中发酵。需求端，1-9月国内新能源乘用车销量同比下滑，内需走弱叠加出口预期受限，远期需求增速放缓预期持续压制盘面。当前现货流通偏紧，社库与仓单维持去化趋势，供需现实仍具韧性，但定价重心已转向明年供需转松预期。（信息来源：东亚期货每日商品期市纵览2026年10月13日）

多晶硅

返回检索

贵金属/新能源/欧线板块 · 最新价:33255.0(日收盘)

日:已下跌 | 中周期:远离(龙轨下方) | 小周期:震荡(龙轨下方)

技术面解读：三个周期都位于龙轨下方，步调是一致的；日线离龙轨相当远，距离明显拉开，有一定风险。前低已被越过。先说要紧的：三个周期会不会继续同步——继续同步，弱势未变；出现分化，说明这一边的力量在松动。再补充一点，这个位置收不收得回——收回来，结构复原；收不回，就要按新的高低点关系看。（本内容及观点仅供参考，不构成任何投资建议。）



资金情况（前20席位）：多头 53,532手 | 空头 56,158手 | 净多 12,517手 | 净空 14,058手 | 多空比 0.95

仓单分析：当前注册仓单23,210张合计23,210张。近7日减少2,300张(-9.0%)。历史分位5.3%，处于近三年低位，交割节奏正常，(仓单数据来源于:同花顺)

基本面参考：据百川盈弗消息，10月多晶硅产量约9.2万吨。下游企业以消耗自有库存为主，采购较少。目前行业厂库持续累积，厂库已处历史同期高位，需求仍旧疲软，整体去库进程阻力较大。10月多晶硅新疆、四川等地区行业排产均有减少，目前市场主要验证减产落地执行力度。关注库存去化程度、下游补库情况。（信息来源：东亚期货每日商品期市纵览2026年10月13日）

欧线

返回检索

贵金属/新能源/欧线板块 · 最新价:2782.0(日收盘)

日:已启动 | 中周期:接近(龙轨上方) | 小周期:震荡(龙轨上方)

技术面解读：日线、中周期、小周期都处在龙轨上方，步调是一致的；日线离龙轨相当远，距离明显拉开，有一定风险。高低点还在交错，结构上没体现出规律。最值得盯的是三个周期会不会保持同步——保持住，强势就延续；有周期先走坏，短期就当回调看。还有，结构落后位置一步，高低点走出单边结构，位置与结构才谈得上同步。（本内容及观点仅供参考，不构成任何投资建议。）



仓单分析：当前注册仓单0张合计0张。历史分位50.0%，处于中等偏低水平，交割节奏正常，(仓单数据来源于:同花顺iFinD)

基本面参考：本周，船公司逐步报出10月下半月（43周和44周）运价，相比上半月有600-800美元的涨幅。但是预计平均运价可能打折落地，上涨300-400美元。当前11和12合约承接一定地缘政治风险溢价，同时市场逐步交易新的旺季的到来，因此整体偏强运行。（信息来源：东亚期货每日商品期市纵览2026年10月13日）

化工板块板块分析

橡胶

返回检索

化工板块板块 · 最新价:19735.0(日收盘)

日:已启动 | 中周期:接近(龙轨下方) | 小周期:震荡(龙轨下方)

技术面解读：日线位于龙轨上方，中周期则在下方、小周期则在下方，步调不一致。低点和高点一个比一个高。主要看日线守不守得住，守住，只是短周期的反复；守不住，弱势会传导上来。其次，上方那道前高过不过得去——越过去，形态更完整；始终过不去，这轮抬升还差一口气。（本内容及观点仅供参考，不构成任何投资建议。）



资金情况（前20席位）：多头 91,646手 | 空头 111,630手 | 净多 -3,805手 | 净空 34,123手 | 多空比 0.82

仓单分析：当前注册仓单148,130张合计148,130张。近7日增加5,690张(+4.0%)。历史分位85.0%，处于近三年高位水平，交割节奏正常，(仓单数据来源于:同花顺)

基本面参考：东南亚进入旺产季，但泰国持续降雨干扰割胶作业，杯胶价格假期上行，新胶释放不及预期；叠加树龄老化、印尼病害影响，全球天胶供需维持小幅缺口预期。国内云南、海南逐步进入减产周期，国内原料供给有限。保税区库存持续去化，仓单偏低，现货货源偏紧，对盘面形成底部支撑。假期中东地缘推升原油，带动丁二烯、顺丁橡胶上涨，轮胎企业存在用天然橡胶替代高价合成胶的需求预期，对 RU 形成间接利多；但原油只是情绪加成，并非天胶上涨核心驱动。供应端天气扰动是核心支撑，原油情绪锦上添花；但下游轮胎需求偏弱难以持续接力，高位需谨慎。（信息来源：东亚期货每日商品期市纵览2026年10月13日）

纸浆

返回检索

化工板块板块 · 最新价:4742.0(日收盘)

日:已下跌 | 中周期:震荡(龙轨下方) | 小周期:震荡(龙轨下方)

技术面解读：三个周期都落在龙轨下方，步调是一致的；就日线来说，离龙轨相当远，距离明显拉开，有一定风险。这次对前低的越过幅度不小。主要看这种同步稳不稳——稳住，弱势格局未变；有周期先止步，需重新评估。其次，下压在哪里止步——止住了、往回收，修复才起步；一路无承接，这轮还没走完。（本内容及观点仅供参考，不构成任何投资建议。）

近60日主连K线走势(数据来源:同花顺iFinD)



资金情况（前20席位）：多头 153,669手 | 空头 177,707手 | 净多 29,356手 | 净空 60,750手 | 多空比 0.86

仓单分析：当前注册仓单427,996张合计427,996张。近7日增加9,896张(+2.4%)。历史分位60.0%，处于中等偏高水平，交割节奏正常，(仓单数据来源于:同花顺)

基本面参考：从基本面来看，节后下游需求预期有所回暖，备货需求应略有增长，但总体应仍以刚需为主；供应方面，加拿大Howe Sound浆厂预计重启，从供应预期角度带来一定影响。上周国内库存继续回落，回归合理位置。（信息来源：东亚期货每日商品期市纵览2026年10月13日）

合成橡胶

返回检索

化工板块板块 · 最新价:15625.0(日收盘)

日:已启动 | 中周期:接近(龙轨下方) | 小周期:震荡(龙轨下方)

技术面解读：日线在龙轨上方，中周期在下方、小周期在下方，几个周期的位置还不一致。低点与高点都在逐个抬高。主要看日线守不守得住，守住，只是短周期的反复；守不住，弱势会传导上来。其次，这道前高怎么处理——过得去，形态才算补上；过不去，它就还是面前的一道坎。（本内容及观点仅供参考，不构成任何投资建议。）

近60日主连K线走势(数据来源:同花顺iFinD)



仓单分析：当前注册仓单13,310张合计13,310张。近7日减少5,250张(-28.3%)。历史分位5.0%，处于近三年低位，交割节奏正常，(仓单数据来源于:同花顺)需关注库存去化持续性及补库需求。

基本面参考：假期中东局势紧张推升布伦特原油，石脑油裂解链条全线走强，丁二烯作为 BR 直接原料，成本预期抬升。顺丁橡胶属于石油化工下游，因此跟随能化板块反弹；但丁二烯自身现货没有出现紧缺，本轮 BR 上涨更多是原料预期估值修复，并非合成橡胶自身供需大幅收紧。前期部分顺丁、丁二烯装置检修，行业开工率有所回落，工厂库存偏低给予一定支撑；但检修装置存在复产预期，后期丁二烯增量预期仍在，限制 BR 上方空间。行业利润处于偏低区间，亏损会约束企业主动提负荷，但尚未出现大规模持续降负。成本驱动型反弹，而非需求驱动趋势行情。（信息来源：东亚期货每日商品期市纵览2026年10月13日）

塑料

返回检索

化工板块板块 · 最新价:8789.0(日收盘)

日:已启动 | 中周期:接近(龙轨上方) | 小周期:震荡(龙轨下方)

技术面解读：日线、中周期在龙轨上方，小周期在下方，周期之间的位置关系还不一致。高点与低点一升一降，范围逐渐拉开，属扩张形状。主要看这个分歧往哪边解——合到哪边，就往哪边走。其次，结构比位置慢一步，高低点连成单边结构之后，位置与结构才算真正同步。（本内容及观点仅供参考，不构成任何投资建议。）

近60日主连K线走势(数据来源:同花顺iFinD)



资金情况（前20席位）：多头 337,464手 | 空头 287,660手 | 净多 133,348手 | 净空 32,197手 | 多空比 1.17

仓单分析：当前注册仓单4,245张合计4,245张。近7日减少52张(-1.2%)。历史分位60.0%，处于中等偏高水平，交割节奏正常，(仓单数据来源于:同花顺)

基本面参考：塑料国内进口窗口基本关闭，外盘因部分装置检修现货依然偏紧，成本支撑仍存。供需面来看，短期PE供应逐步回升的趋势未改，需求端塑料下游各行业整体开工率继续提升，随着北方地区气温逐渐转凉，大棚膜需求旺季日益临近，企业开工意愿持续增强，需求旺季对于塑料价格存在一定支撑，塑料基本面有偏强支撑。（信息来源：东亚期货每日商品期市纵览2026年10月13日）

PVC

返回检索

化工板块板块 · 最新价:4808.0(日收盘)

日:转涨 | 中周期:震荡(龙轨下方) | 小周期:远离(龙轨下方)

技术面解读：日线落在龙轨上方，中周期落到下方、小周期落到下方，步调不一致。高低点还在交错，结构上没体现出规律。先说要紧的：小周期收不收得回——收回来，三个周期重新同步；收不回，分化会向日线传导。再补充一点，结构落后位置一步，高低点走出单边结构，位置与结构才谈得上同步。（本内容及观点仅供参考，不构成任何投资建议。）



资金情况（前20席位）：多头 689,189手 | 空头 736,610手 | 净多 249,733手 | 净空 345,621手 | 多空比 0.94

仓单分析：当前注册仓单118,095张合计118,095张。近7日减少2,225张(-1.8%)。历史分位10.0%，处于近三年低位，交割节奏正常，(仓单数据来源于:同花顺)

基本面参考：本周PVC供减需减，供给处于绝对低位，乙烯法因成本亏损减产仍将持续，月内产能利用率或维持在50%附近波动，较9月产量进一步减少。10月作为传统需求旺季，叠加全国居民购房贷款贴息政策落地，下游节后开工率存在回升空间，对需求端形成情绪提振；考虑海外市场区域贸易壁垒加剧，出口进一步大幅扩容的难度较大；供需预计维持双弱局面。上游液氯和兰炭价格相对坚挺，且PVC库存压力缓解，PVC基本面短期有支撑。（信息来源：东亚期货每日商品期市纵览2026年10月13日）

PP

返回检索

化工板块板块 · 最新价:9387.0(日收盘)

日:已启动 | 中周期:震荡(龙轨上方) | 小周期:震荡(龙轨下方)

技术面解读：日线、中周期位于龙轨上方，小周期则在下方，步调不一致。低点和高点一个比一个高。眼下先盯两个短周期往哪个方向走，走到龙轨的同一侧，三个周期达成一致。另外，上方那道前高过不过得去——越过去，形态更完整；始终过不去，这轮抬升还差一口气。（本内容及观点仅供参考，不构成任何投资建议。）



资金情况（前20席位）：多头 500,120手 | 空头 439,292手 | 净多 131,528手 | 净空 45,451手 | 多空比 1.14

仓单分析：当前注册仓单26,857张合计26,857张。近7日减少990张(-3.6%)。历史分位15.0%，处于近三年低位，交割节奏正常，(仓单数据来源于:同花顺)

基本面参考：聚丙烯供应量因检修装置恢复而产量逐渐回升，尽管需求仍受制于高价原料制约，节后刚需买盘恢复使得需求增速快于供应。预期层面供应端增量预期，中景二期二线60万吨、中韩一线20重启，但宁波富德40万吨/年、宁波金发40万吨/年等PP装置开车时间推迟，供应端维持微幅增量预期。需求端弱势向好预期，下游订单稳步跟进，但原料高位压缩下游采购积极性，节后下游工厂存补仓需求。成本端PDH制成本支撑再起，丙烷内外盘价格齐涨，助推PDH制成本支撑。（信息来源：东亚期货每日商品期市纵览2026年10月13日）

乙二醇

返回检索

化工板块板块 · 最新价:5177.0(日收盘)

日:转涨 | 中周期:震荡(龙轨下方) | 小周期:震荡(龙轨下方)

技术面解读：日线落在龙轨上方，中周期落到下方、小周期落到下方，步调不一致。低点和高点一个比一个低，但价格还在龙轨上方，位置与结构还没协调一致。最值得盯的是小周期收不收得回——收回来，三个周期重新同步；收不回，分化会向日线传导。还有，这种不一致怎么收场——形状跟着位置修复，还是位置跟形状走，出来一边才算数。（本内容及观点仅供参考，不构成任何投资建议。）

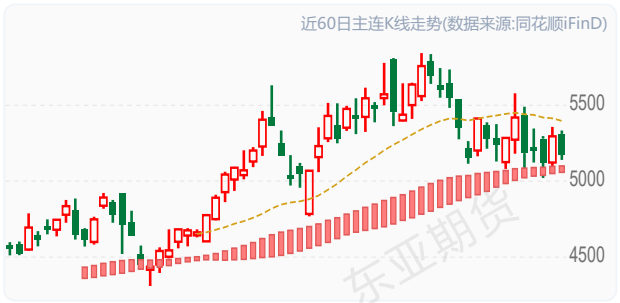

资金情况（前20席位）：多头 181,284手 | 空头 187,374手 | 净多 19,487手 | 净空 27,368手 | 多空比 0.97

仓单分析：当前注册仓单6,538张合计6,538张。近7日减少303张(-4.4%)。历史分位70.0%，处于中等偏高水平，注册仓单处于高位，潜在交割压力较大，(仓单数据来源于:同花顺)

基本面参考：供给端国内开工率快速提升，国内产量恢复至同比偏高位，不过进口到港量依旧偏少，华东港口库存始终处于绝对低位，本周库存环比表现为略微累库，且乙二醇月差高位见顶，说明现实端受制于需求负反馈，下游聚酯减产格局延续且仍有减产空间。总体来看乙二醇国内供需边际走弱，海运费上涨对于乙二醇进口成本形成支撑，乙二醇在累库预期与成本支撑之间博弈。（信息来源：东亚期货每日商品期市纵览2026年10月13日）

苯乙烯

返回检索

化工板块板块 · 最新价:10276.0(日收盘)

日:已启动 | 中周期:接近(龙轨上方) | 小周期:震荡(龙轨下方)

技术面解读：日线、中周期落在龙轨上方，小周期落到下方，几个周期的位置还不一致。高点在降低、低点在抬高，波动范围越收越窄，属收敛形状。先说要紧的：哪一边先定下来——合到上方一侧，趋于一致；合到下方一侧，分化会传到日线。再补充一点，结构走势滞后一步，需要高低点走出单边结构，多周期与价格结构才算完全同步。（本内容及观点仅供参考，不构成任何投资建议。）

近60日主连K线走势(数据来源:同花顺iFinD)

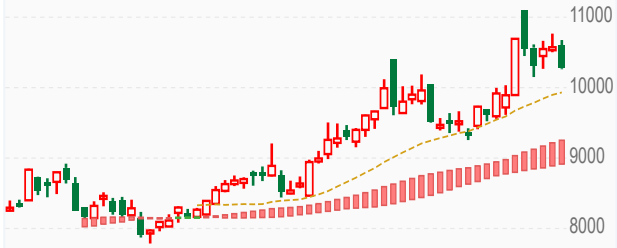

资金情况（前20席位）：多头 214,350手 | 空头 201,420手 | 净多 50,441手 | 净空 30,458手 | 多空比 1.06

仓单分析：当前注册仓单0张合计0张。近7日减少1,700张(-100.0%)。历史分位11.1%，处于近三年低位，交割节奏正常，(仓单数据来源于:同花顺)需关注库存去化持续性及补库需求。

基本面参考：苯乙烯和上游纯苯库存去库至同比偏低位。纯苯供给端因部分炼厂受原料制约及保油减化要求，开工提升有限，进口到货受韩国炼厂原料约束补充不足，整体供应恢复节奏偏慢。苯乙烯因前期非一体化亏损较大，部分企业有停车计划，产量预期可能下降，需求端假期结束后，部分下游装置开工迎来修复，整体需求预计小幅回暖；短期供需边际改善，且估值偏低，价格相对有支撑。（信息来源：东亚期货每日商品期市纵览2026年10月13日）

PTA

返回检索

化工板块板块 · 最新价:6488.0(日收盘)

日:已启动 | 中周期:接近(龙轨上方) | 小周期:震荡(龙轨下方)

技术面解读：日线、中周期位于龙轨上方，小周期则在下方，周期之间的位置关系还不一致。高低点的方向不统一，结构上还没体现出规律，价格则仍处在龙轨上方，和结构还没协调起来。最值得盯的是哪一边先定下来——合到上方一侧，趋于一致；合到下方一侧，分化会传到日线。还有，这段不一致怎么落定——高低点走出单边、和位置合到一处，才算有了结果；一直磨在中间，这段就还没有答案。（本内容及观点仅供参考，不构成任何投资建议。）

近60日主连K线走势(数据来源:同花顺iFinD)



资金情况（前20席位）：多头 865,881手 | 空头 757,401手 | 净多 384,616手 | 净空 175,017手 | 多空比 1.14

仓单分析：当前注册仓单1,002张合计1,002张。近7日增加1,002张(+0.0%)。历史分位45.0%，处于中等偏低水平，交割节奏正常，(仓单数据来源于:同花顺)

基本面参考：供给端PTA产量上升至今年相对合理水平，近期部分装置出现短停，后续PTA产量仍有增加预期；PTA加工费升至年内高位，估值角度偏高估；需求端下游聚酯开工持续下降，且仍有进一步下降空间，PTA边际供需体现为供增需减，四季度PTA利润可能向下游转移。当前PTA自身基本面从短缺转换为相对平衡，价格更多跟随成本端波动。（信息来源：东亚期货每日商品期市纵览2026年10月13日）

甲醇

返回检索

化工板块板块 · 最新价:3170.0(日收盘)

日:已启动 | 中周期:接近(龙轨上方) | 小周期:远离(龙轨下方)

技术面解读：日线、中周期在龙轨上方，小周期在下方，几个周期的位置还不一致。高低点交错出现，结构上没有走出规律。先说要紧的：这个分歧往哪边解——合到哪边，就往哪边走。再补充一点，结构比位置慢一步，高低点连成单边结构之后，位置与结构才算真正同步。（本内容及观点仅供参考，不构成任何投资建议。）

近60日主连K线走势(数据来源:同花顺iFinD)

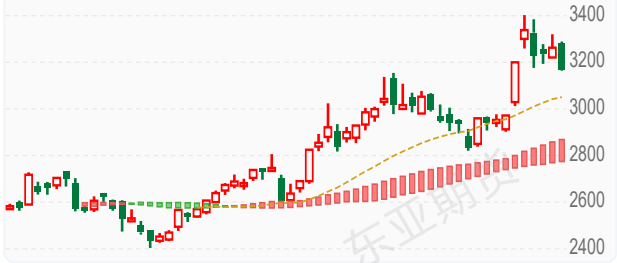

资金情况（前20席位）：多头 561,691手 | 空头 472,405手 | 净多 188,030手 | 净空 41,778手 | 多空比 1.19

仓单分析：当前注册仓单5,498张合计5,498张。近7日减少367张(-6.3%)。历史分位5.0%，处于近三年低位，交割节奏正常，(仓单数据来源于:同花顺)

基本面参考：甲醇港口库存绝对值偏低，进口供应持续收缩。9月伊朗装船量仍低，10月中国到港量维持低位，节后港口库存进一步快速下降至低位，港口基差再度走强。中东局势持续紧张影响伊朗甲醇出口。目前市场关注点在于地缘消息脉冲式拉涨与MTO亏损压制上行空间的矛盾。核心矛盾在于进口缩量与下游负反馈风险的博弈。（信息来源：东亚期货每日商品期市纵览2026年10月13日）

玻璃

返回检索

化工板块板块 · 最新价:853.0(日收盘)

日:已下跌 | 中周期:震荡(龙轨下方) | 小周期:震荡(龙轨下方)

技术面解读：三个周期都落在龙轨下方，步调是一致的，其中日线离龙轨相当远，距离明显拉开，有一定风险。前低这一档已被越过。真正要盯的是三个周期会不会保持同步——保持住，弱势就延续；有周期先走好，短期就当反弹看。其次，这个位置收不收得回——收回来，结构复原；收不回，就要按新的高低点关系看。（本内容及观点仅供参考，不构成任何投资建议。）

近60日主连K线走势(数据来源:同花顺iFinD)



资金情况（前20席位）：多头 919,719手 | 空头 1,204,752手 | 净多 19,138手 | 净空 425,187手 | 多空比 0.76

仓单分析：当前注册仓单750张合计750张。近7日增加750张(+0.0%)。历史分位50.0%，处于中等偏低水平，交割节奏正常，(仓单数据来源于:同花顺)

基本面参考：日熔14.23万吨低位持稳，假期累库至7318.6万重箱（+3.81%），三工艺全线亏损。深加工订单10天，旺季需求支撑有限，下游刚需采购为主。潜在点火产线多于冷修，供应收缩不及预期。（信息来源：东亚期货每日商品期市纵览2026年10月13日）

纯碱

返回检索

化工板块板块 · 最新价:932.0(日收盘)

日:已下跌 | 中周期:远离(龙轨下方) | 小周期:震荡(龙轨下方)

技术面解读：日线、中周期、小周期都处在龙轨下方，步调是一致的，其中日线离龙轨相当远，距离明显拉开，有一定风险。前低这一档已被越过。重点看三个周期会不会继续同步——继续同步，弱势未变；出现分化，说明这一边的力量在松动。其次，修复的进展——收回来，修复就算完成；迟迟收不回，这个位置就是后面的参照。（本内容及观点仅供参考，不构成任何投资建议。）

近60日主连K线走势(数据来源:同花顺iFinD)



资金情况（前20席位）：多头 726,695手 | 空头 937,676手 | 净多 32,507手 | 净空 471,437手 | 多空比 0.77

仓单分析：当前注册仓单3,300张合计3,300张。近7日增加1,724张(+109.4%)。历史分位80.0%，处于中等偏高水平，交割节奏正常，(仓单数据来源于:同花顺)需关注后续仓单增速是否放缓及下游承接能力。

基本面参考：周产量71.4万吨，节后大厂开启检修日产大幅下降。库存177.87万吨高位小幅累库，联碱/氨碱工艺均陷亏损。浮法+光伏刚需持稳，轻碱需求偏弱。产能过剩格局未改，但估值低位、检修提供支撑，关注去库持续性。（信息来源：东亚期货每日商品期市纵览2026年10月13日）

短纤

返回检索

化工板块板块 · 最新价:8230.0(日收盘)

日:已启动 | 中周期:接近(龙轨下方) | 小周期:震荡(龙轨下方)

技术面解读：日线位于龙轨上方，中周期则在下方、小周期则在下方，步调不一致。高点一个比一个高、低点一个比一个低，范围越拉越开，属扩张形状。真正要盯的是日线守不守得住，守住，只是短周期的反复；守不住，弱势会传导上来。其次，结构走势滞后一步，需要高低点走出单边结构，多周期与价格结构才算完全同步。（本内容及观点仅供参考，不构成任何投资建议。）

近60日主连K线走势(数据来源:同花顺iFinD)



仓单分析：当前注册仓单0张合计0张。历史分位40.0%，处于中等偏低水平，交割节奏正常，(仓单数据来源于:同花顺)

基本面参考：本周短纤供减需减，受国庆节影响短纤下游开工下降速度更快，所以本周库存表现为低位累库，整体库存压力不大；短纤利润继续创新低，短纤估值偏低，且需求可能后置，未来随着下游补库，短纤加工费有修复预期。（信息来源：东亚期货每日商品期市纵览2026年10月13日）

烧碱

返回检索

化工板块板块 · 最新价:1740.0(日收盘)

日:已下跌 | 中周期:震荡(龙轨下方) | 小周期:远离(龙轨下方)

技术面解读：日线、中周期、小周期都处在龙轨下方，步调是一致的，其中日线离龙轨相当远，距离明显拉开，有一定风险。前低这一档已被越过。眼下先盯这种同步稳不稳——稳住，弱势格局未变；有周期先止步，需重新评估。另外，这个位置能不能收回——收回来，结构复原；收不回，市场按新的高低点关系走。（本内容及观点仅供参考，不构成任何投资建议。）

近60日主连K线走势(数据来源:同花顺iFinD)



资金情况（前20席位）：多头 115,645手 | 空头 133,805手 | 净多 19,628手 | 净空 57,831手 | 多空比 0.86

仓单分析：当前注册仓单760张合计760张。近7日增加760张(+0.0%)。历史分位100.0%，处于近三年高位水平，注册仓单处于高位，潜在交割压力较大，(仓单数据来源于:同花顺)

基本面参考：烧碱当前开工处于低位，对应库存高位，需求弱势，现状是供需双弱，现货持稳。烧碱供需预期仍弱，新产能仍在扩张，年内已经投产177万吨，四季度预计仍有50万吨新产能投放，存量开工低位，但当前氯碱利润较好，开工存回升预期。需求端，氧化铝运行产能高位，氧化铝存量开工有降负减产的可能。非铝需求旺季不旺，表现弱势。出口弱势，50%碱供应低位但内外需双弱，对32%碱支撑不足，山东32%库存压力较大。烧碱自身高库存、弱供需，近端仓单预期压力大。（信息来源：东亚期货每日商品期市纵览2026年10月13日）

尿素

返回检索

化工板块板块 · 最新价:1658.0(日收盘)

日:已下跌 | 中周期:远离(龙轨下方) | 小周期:震荡(龙轨下方)

技术面解读：三个周期都落在龙轨下方，步调是一致的，其中日线离龙轨相当远，距离明显拉开，有一定风险。前低这一档已被越过。真正要盯的是这种同步稳不稳——稳住，弱势格局未变；有周期先止步，需重新评估。其次，修复的进展——收回来，修复就算完成；迟迟收不回，这个位置就是后面的参照。（本内容及观点仅供参考，不构成任何投资建议。）

近60日主连K线走势(数据来源:同花顺iFinD)



资金情况（前20席位）：多头 184,187手 | 空头 204,240手 | 净多 27,684手 | 净空 64,292手 | 多空比 0.90

仓单分析：当前注册仓单8,481张合计8,481张。近7日增加362张(+4.5%)。历史分位45.0%，处于中等偏低水平，交割节奏正常，(仓单数据来源于:同花顺)

基本面参考：尿素成本核心是煤炭，假期煤价没有大幅上行，煤制尿素行业整体处于微利 / 边际亏损区间，下方存在成本底；但煤价没有爆发式上涨，因此缺少向上的强成本驱动，不像油系品种有原油风险溢价。国内尿素日产维持 20 万吨上方，前期检修装置陆续复产，10 月仍有新产能投产预期，整体供给充裕；部分高成本固定床企业亏损，存在主动降负的潜在空间，但目前减产范围有限，没有形成供给收缩。农业端：秋季追肥基本结束，国内农业刚需阶段性转弱；市场当前主要博弈化肥淡储启动节奏，淡储是四季度主要利多，但淡储拿货节奏偏谨慎，不会一次性集中大量采购。工业端：复合肥开工偏低，板材、三聚氰胺需求受地产链拖累，增量有限；仅火电脱硝维持季节性刚需。（信息来源：东亚期货每日商品期市纵览2026年10月13日）

20号胶

返回检索

化工板块板块 · 最新价:16740.0(日收盘)

日:已启动 | 中周期:接近(龙轨下方) | 小周期:震荡(龙轨下方)

技术面解读：日线位于龙轨上方，中周期则在下方、小周期则在下方，几个周期的位置还不一致。低点与高点都在逐个抬高。最值得盯的是小周期收不收得回——收回来，三个周期重新同步；收不回，分化会向日线传导。还有，上方那道前高过不过得去——越过去，形态更完整；始终过不去，这轮抬升还差一口气。（本内容及观点仅供参考，不构成任何投资建议。）

近60日主连K线走势(数据来源:同花顺iFinD)



资金情况（前20席位）：多头 59,663手 | 空头 64,173手 | 净多 12,548手 | 净空 22,339手 | 多空比 0.93

仓单分析：当前注册仓单7,358张合计7,358张。近7日减少2,925张(-28.4%)。历史分位31.6%，处于中等偏低水平，交割节奏正常，(仓单数据来源于:同花顺)需关注库存去化持续性及补库需求。

基本面参考：东南亚进入旺产季，但泰国持续降雨干扰割胶作业，杯胶价格假期上行，新胶释放不及预期；叠加树龄老化、印尼病害影响，全球天胶供需维持小幅缺口预期。国内云南、海南逐步进入减产周期，国内原料供给有限。保税区库存持续去化，仓单偏低，现货货源偏紧，对盘面形成底部支撑。假期中东地缘推升原油，带动丁二烯、顺丁橡胶上涨，轮胎企业存在用天然橡胶替代高价合成胶的需求预期，对 RU 形成间接利多；但原油只是情绪加成，并非天胶上涨核心驱动。供应端天气扰动是核心支撑，原油情绪锦上添花；但下游轮胎需求偏弱难以持续接力，高位需谨慎。（信息来源：东亚期货每日商品期市纵览2026年10月13日）

本报告仅供参考,不构成投资建议,投资有风险,入市需谨慎。

原油产业链板块分析

沥青

返回检索

原油产业链板块 · 最新价:4925.0(日收盘)

日:回踩 | 中周期:震荡(龙轨下方) | 小周期:震荡(龙轨下方)

技术面解读：日线落在龙轨上方，中周期落到下方、小周期落到下方，几个周期的位置还不一致。前低这一档已被越过。最值得盯的是这种分化会不会合上——合上，三个周期重新一条心；不合，这里还在反复。还有，这个位置能不能收回——收回来，结构复原；收不回，市场按新的高低点关系走。（本内容及观点仅供参考，不构成任何投资建议。）

近60日主连K线走势(数据来源:同花顺iFinD)



资金情况（前20席位）：多头 89,412手 | 空头 84,371手 | 净多 22,705手 | 净空 14,649手 | 多空比 1.06

仓单分析：当前注册仓单37,270张合计37,270张。近7日减少40,030张(-51.8%)。历史分位55.0%，处于中等偏高水平，交割节奏正常，(仓单数据来源于:同花顺)需关注库存去化持续性及补库需求。

基本面参考：十一假期中东局势紧张，市场交易霍尔木兹海峡航运扰动预期，布伦特原油假期上行，直接带动整个油系品种集体走强。沥青是原油下游残渣产品，成本弹性显著，节后跟随原油、燃油补涨。9 月底厂库 + 社会库存持续去库，厂库 35 万吨、社库 47.7 万吨，环比大幅下降，库存绝对值偏低，现货基差维持偏强，对盘面有底部支撑。当前属于道路施工传统旺季，华东、西北仍有赶工刚需；但高价会压制下游主动备货意愿，且 10 月中下旬之后北方气温下滑，施工窗口逐步收窄，旺季进入尾声，需求向上弹性有限。本轮上涨是原油带动，并非沥青自身需求爆发。一旦原油地缘溢价回落，沥青裂解价差存在修复回调压力。（信息来源：东亚期货每日商品期市纵览2026年10月13日）

燃油

返回检索

原油产业链板块 · 最新价:4827.0(日收盘)

日:已启动 | 中周期:震荡(龙轨上方) | 小周期:震荡(龙轨上方)

技术面解读：日线、中周期、小周期都处在龙轨上方，步调是一致的；日线离龙轨相当远，距离明显拉开，有一定风险。低点和高点一个比一个高。主要看三个周期会不会保持同步——保持住，强势就延续；有周期先走坏，短期就当回调看。其次，这个抬升还稳不稳——高低点继续抬高，形态保持；出现停顿或松动，要重新看。（本内容及观点仅供参考，不构成任何投资建议。）

近60日主连K线走势(数据来源:同花顺iFinD)



资金情况（前20席位）：多头 130,609手 | 空头 116,821手 | 净多 43,717手 | 净空 13,718手 | 多空比 1.12

仓单分析：当前注册仓单550张合计550张。近7日增加550张(+0.0%)。历史分位55.0%，处于中等偏高水平，交割节奏正常，(仓单数据来源于:同花顺)

基本面参考：假期中东局势持续紧张，胡塞袭击沙特机场，市场担忧霍尔木兹海峡航运受阻。海峡是中东高硫燃料油外运核心通道，一旦通行受限，直接冲击全球高硫油供给；油轮运费大幅抬升，东西方套利窗口关闭，欧洲船货难以流入亚洲市场，新加坡燃料油库存承压，外盘现货走强。国内地炼原油采购难度抬升，加大高硫残渣燃料油替代采购，拉动高硫油需求，进一步放大现货端供需缺口，内外盘价差快速修复，带动内盘燃油大幅走强。行情高度绑定中东地缘消息，情绪波动极大。只要霍尔木兹航运风险没有明显缓和，燃油易维持偏强震荡，但单日这种极端暴涨很难持续，高位波动会急剧放大，追高风险极高。重点跟踪三点：①霍尔木兹海峡实际航运情况，是否出现真实油轮停运；②新加坡燃料油库存、MOPS 现货报价；③原油价格能否守住当前高位。一旦地缘缓和，风险溢价快速回落，盘面会快速回调。（信息来源：东亚期货每日商品期市纵览2026年10月13日）

液化气

返回检索

原油产业链板块 · 最新价:7479.0(日收盘)

日:已启动 | 中周期:震荡(龙轨上方) | 小周期:接近(龙轨下方)

技术面解读：日线、中周期位于龙轨上方，小周期则在下方，周期之间的位置关系还不一致。低点和高点是逐级抬高的。重点看这个分歧往哪边解——合到哪边，就往哪边走。其次，这个抬升还稳不稳——高低点继续抬高，形态保持；出现停顿或松动，要重新看。（本内容及观点仅供参考，不构成任何投资建议。）

近60日主连K线走势(数据来源:同花顺iFinD)

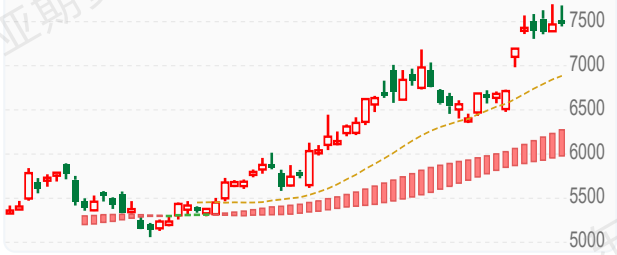

资金情况（前20席位）：多头 68,776手 | 空头 68,033手 | 净多 9,859手 | 净空 9,017手 | 多空比 1.01

仓单分析：当前注册仓单90张合计90张。近7日减少2,543张(-96.6%)。历史分位10.0%，处于近三年低位，交割节奏正常，(仓单数据来源于:同花顺)需关注库存去化持续性及补库需求。

基本面参考：LPG基本面格局坚挺。假期期间国内外LPG价格以上涨为主，国内炼厂和码头库存压力小，炼厂库容率持平在18.35%，港口小幅累库至31.41%。中东LPG产量与出口维持低位，巴拿马运河拥堵推高运费，美国货到亚太套利空间受限。目前市场关注点在于供应端约束与下游化工需求的支撑，天气转凉带动民用气燃烧需求回升。核心矛盾在于进口成本居高不下与高价抑制下游采购的博弈。（信息来源：东亚期货每日商品期市纵览2026年10月13日）

原油

返回检索

原油产业链板块 · 最新价:712.8(日收盘)

日:已启动 | 中周期:接近(龙轨上方) | 小周期:震荡(龙轨下方)

技术面解读：日线、中周期位于龙轨上方，小周期则在下方，步调不一致。高低点还在交错，结构上没体现出规律。眼下先盯这个分歧往哪边解——合到哪边，就往哪边走。另外，结构落后位置一步，高低点走出单边结构，位置与结构才谈得上同步。（本内容及观点仅供参考，不构成任何投资建议。）



仓单分析：当前注册仓单2,961,000张合计2,961,000张。历史分位100.0%，处于近三年高位水平，交割节奏正常，(仓单数据来源于:同花顺)

基本面参考：中东地缘局势持续紧张，美伊谈判进程反复。美国总统表示中期选举前不会攻击伊朗，伊朗正在审查美方对"七日内重开霍尔木兹海峡"提议的回应。G7联合释放最多1亿桶紧急原油和柴油储备，沙特大幅下调11月对亚洲买家的官方售价。目前市场关注点在于地缘风险溢价与OPEC+产量政策的博弈，霍尔木兹海峡通航问题仍是核心变量。核心矛盾在于供应中断风险与需求预期的不确定性。（信息来源：东亚期货每日商品期市纵览2026年10月13日）

农产品板块分析

玉米

返回检索

农产品板块 · 最新价:2211.0(日收盘)

日:已下跌 | 中周期:接近(龙轨下方) | 小周期:接近(龙轨上方)

技术面解读：日线、中周期落在龙轨下方，小周期落到上方，几个周期的位置还不一致。低点与高点都在逐个降低。重点看这个分歧往哪边解——合到哪边，就往哪边走。其次，价格到前高面前的表现——过得了前高，需要重估；过不了，维持原样。（本内容及观点仅供参考，不构成任何投资建议。）



资金情况（前20席位）：多头 690,150手 | 空头 726,554手 | 净多 48,156手 | 净空 106,268手 | 多空比 0.95

仓单分析：当前注册仓单77,024张合计77,024张。近7日增加3,500张(+4.8%)。历史分位45.0%，处于中等偏低水平，交割节奏正常，(仓单数据来源于:同花顺)

基本面参考：新粮上市与挺价惜售持续博弈，现货市场好转带动盘面回升。供给端华北新粮持续上量，整体供应宽松，部分地区降雨影响玉米收割上市，东北产区新季玉米收割上市，企业下调收购价格，农户出现惜售心理。需求端饲料消费仍以刚需采购为主，养殖端恢复节奏整体平缓，饲料企业原料库存整体偏低，多执行随用随采策略，大规模提前补库尚未启动；同时，低价芽麦、糙米等替代谷物供应充足，继续挤占玉米饲用消费份额（信息来源：东亚期货每日商品期市纵览2026年10月13日）

棉花

返回检索

农产品板块 · 最新价:15835.0(日收盘)

日:已下跌 | 中周期:接近(龙轨下方) | 小周期:震荡(龙轨下方)

技术面解读：三个周期都落在龙轨下方，步调是一致的，其中日线已经在龙轨下方运行一段时间。低点与高点都在逐个降低。眼下先盯三个周期会不会继续同步——继续同步，弱势未变；出现分化，说明这一边的力量在松动。另外，这轮下压的尽头在哪——继续压，还是原样；出现止步动作，才谈修复。（本内容及观点仅供参考，不构成任何投资建议。）



资金情况（前20席位）：多头 361,248手 | 空头 430,968手 | 净多 27,390手 | 净空 163,132手 | 多空比 0.84

仓单分析：当前注册仓单7,224张合计7,224张。近7日减少402张(-5.3%)。历史分位5.0%，处于近三年低位，交割节奏正常，(仓单数据来源于:同花顺)

基本面参考：10月12日郑商所棉花期货仓单录得7071张，较上一交易日减少80张，有效预报录得168张。国内新疆新棉采收进度已超四成，其中北疆超六成，南疆超三成，籽棉收购价稳中有涨，轧花厂与棉农均较为谨慎，且新季单产仍存疑；今年前期新棉预售现象较少，后续棉价将面临集中套保压力，且下游走货保持清淡，整体旺季表现欠佳，纱布厂开机率稳中略降，成品维持累库，棉纱高库存压力尚存（信息来源：东亚期货每日商品期市纵览2026年10月13日）

豆粕

返回检索

农产品板块 · 最新价:3316.0(日收盘)

日:回踩 | 中周期:远离(龙轨下方) | 小周期:远离(龙轨下方)

技术面解读：日线在龙轨上方，中周期在下方、小周期在下方，步调不一致。低点和高点一个比一个低，但价格还在龙轨上方，位置与结构还没协调一致。重点看小周期收不收得回——收回来，三个周期重新同步；收不回，分化会向日线传导。其次，这段不一致怎么落定——高低点走出单边、和位置合到一处，才算有了结果；一直磨在中间，这段就还没有答案。（本内容及观点仅供参考，不构成任何投资建议。）

近60日主连K线走势(数据来源:同花顺iFinD)



资金情况（前20席位）：多头 1,681,698手 | 空头 1,969,462手 | 净多 -99,551手 | 净空 656,015手 | 多空比 0.85

仓单分析：当前注册仓单47,939张合计47,939张。近7日增加500张(+1.1%)。历史分位100.0%，处于近三年高位水平，交割节奏正常，(仓单数据来源于:同花顺)

基本面参考：USDA 10月报告上调美豆单产至53.1蒲/英亩、产量45.62亿蒲，报告中性偏空。国内豆粕库存超130万吨处历史同期高位，节后开机率逐步恢复。巴西升贴水走强支撑进口成本（盘面成本约3400元/吨）。下游养殖亏损压制饲料补库意愿，刚需采购为主。关注3300元/吨成本支撑。（信息来源：东亚期货每日商品期市纵览2026年10月13日）

豆油

返回检索

农产品板块 · 最新价:8854.0(日收盘)

日:转涨 | 中周期:远离(龙轨下方) | 小周期:震荡(龙轨下方)

技术面解读：日线落在龙轨上方，中周期落到下方、小周期落到下方，几个周期的位置还不一致。高低点交错出现，结构上没有走出规律；价格这一边还留在龙轨上方，位置与结构尚不一致。先说要紧的：日线守不守得住，守住，只是短周期的反复；守不住，弱势会传导上来。再补充一点，这种不一致怎么收场——形状跟着位置修复，还是位置跟形状走，出来一边才算数。（本内容及观点仅供参考，不构成任何投资建议。）

近60日主连K线走势(数据来源:同花顺iFinD)

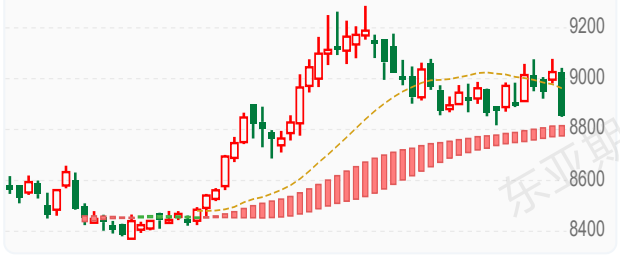

资金情况（前20席位）：多头 417,755手 | 空头 475,932手 | 净多 44,092手 | 净空 191,853手 | 多空比 0.88

仓单分析：当前注册仓单27,690张合计27,690张。近7日增加2,200张(+8.6%)。历史分位100.0%，处于近三年高位水平，交割节奏正常，(仓单数据来源于:同花顺)

基本面参考：国内豆油库存高位（港口151.72万吨），高压榨持续，短期供应充足。正基差限制下行动力，原油反弹提供支撑。USDA报告偏空，但预计10月库存见顶后进入去库周期。四季度面临节假备货窗口，消费有望环比改善，但供需宽松基调难改。（信息来源：东亚期货每日商品期市纵览2026年10月13日）

棕榈油

返回检索

农产品板块 · 最新价:9446.0(日收盘)

日:已下跌 | 中周期:震荡(龙轨下方) | 小周期:远离(龙轨下方)

技术面解读：三个周期都位于龙轨下方，步调是一致的，其中日线已经在龙轨下方运行一段时间。前低这一档已被越过。真正要盯的是三个周期会不会保持同步——保持住，弱势就延续；有周期先走好，短期就当反弹看。其次，这个位置能不能收回——收回来，结构复原；收不回，市场按新的高低点关系走。（本内容及观点仅供参考，不构成任何投资建议。）

近60日主连K线走势(数据来源:同花顺iFinD)



资金情况（前20席位）：多头 394,884手 | 空头 464,121手 | 净多 76,475手 | 净空 188,522手 | 多空比 0.85

仓单分析：当前注册仓单2,860张合计2,860张。近7日减少3,235张(-53.1%)。历史分位36.8%，处于中等偏低水平，交割节奏正常，(仓单数据来源于:同花顺)需关注库存去化持续性及补库需求。

基本面参考：MPOB月报显示马棕9月库存创纪录达351万吨，近端高库存压制明显。但10月前5日产量环比-5.97%、前10日出口环比+33.51%改善情绪。印尼B50全面落地叠加超强厄尔尼诺确认，远期减产预期托底。国内库存96.8万吨高位，10月到港压力仍大。近弱远强格局延续。（信息来源：东亚期货每日商品期市纵览2026年10月13日）

鸡蛋

返回检索

农产品板块 · 最新价:3409.0(日收盘)

日:已下跌 | 中周期:远离(龙轨下方) | 小周期:远离(龙轨下方)

技术面解读：三个周期都落在龙轨下方，步调是一致的，其中日线离龙轨相当远，距离明显拉开，有一定风险。前低这一档已被越过。最值得盯的是三个周期会不会保持同步——保持住，弱势就延续；有周期先走好，短期就当反弹看。还有，修复的进展——收回来，修复就算完成；迟迟收不回，这个位置就是后面的参照。（本内容及观点仅供参考，不构成任何投资建议。）

近60日主连K线走势(数据来源:同花顺iFinD)



资金情况（前20席位）：多头 55,823手 | 空头 51,616手 | 净多 14,790手 | 净空 10,817手 | 多空比 1.08

仓单分析：当前注册仓单0张合计0张。历史分位33.3%，处于中等偏低水平，交割节奏正常，(仓单数据来源于:同花顺)

基本面参考：根据Mysteel鸡蛋团队对全国10个地区、31个产区市场的最新调查数据显示，2026年10月12日，全国生产环节库存为1.53天，较昨日持平，持平。流通环节库存为1.81天，较昨日增0.13天，增幅7.74%。现货价格下跌，盘面有所承压，鸡蛋供应量持续增加，库存积压（信息来源：东亚期货每日商品期市纵览2026年10月13日）

生猪

返回检索

农产品板块 · 最新价:10455.0(日收盘)

日:已下跌 | 中周期:震荡(龙轨下方) | 小周期:震荡(龙轨下方)

技术面解读：三个周期都位于龙轨下方，步调是一致的；日线离龙轨相当远，距离明显拉开，有一定风险。前低已被越过。重点看这种同步稳不稳——稳住，弱势格局未变；有周期先止步，需重新评估。其次，修复的进展——收回来，修复就算完成；迟迟收不回，这个位置就是后面的参照。（本内容及观点仅供参考，不构成任何投资建议。）

近60日主连K线走势(数据来源:同花顺iFinD)



资金情况（前20席位）：多头 95,863手 | 空头 116,223手 | 净多 -2,234手 | 净空 34,763手 | 多空比 0.82

仓单分析：当前注册仓单195张合计195张。近7日减少139张(-41.6%)。历史分位30.0%，处于中等偏低水平，交割节奏正常，(仓单数据来源于:同花顺)需关注库存去化持续性及补库需求。

基本面参考：猪价底部震荡（10.30元/kg），供给充裕，前期压栏中大猪及二育猪源持续释放，出栏均重偏高。国庆假期消费拉动偏弱，节后终端走货转弱。Q2末能繁存栏降至3780万头，去化加速，但养殖效率提升抵消产能下滑，四季度供给预计仍偏松。腌腊预期提供远期支撑，短期难有大幅反弹。（信息来源：东亚期货每日商品期市纵览2026年10月13日）

白糖

返回检索

农产品板块 · 最新价:5382.0(日收盘)

日:回踩 | 中周期:震荡(龙轨下方) | 小周期:震荡(龙轨下方)

技术面解读：三个周期都位于龙轨下方，步调是一致的。高低点交错出现，结构上没有走出规律。最值得盯的是三个周期会不会继续同步——继续同步，弱势未变；出现分化，说明这一边的力量在松动。还有，结构落后位置一步，高低点走出单边结构，位置与结构才谈得上同步。（本内容及观点仅供参考，不构成任何投资建议。）

近60日主连K线走势(数据来源:同花顺iFinD)



资金情况（前20席位）：多头 347,424手 | 空头 422,940手 | 净多 10,884手 | 净空 122,709手 | 多空比 0.82

仓单分析：当前注册仓单26,203张合计26,203张。近7日减少1,506张(-5.4%)。历史分位40.0%，处于中等偏低水平，交割节奏正常，(仓单数据来源于:同花顺)

基本面参考：外糖基本面偏强，超强厄尔尼诺预期，甘蔗减产预期，巴西糖产大概率低于预期，全球食糖将由过剩转向短缺。国内糖基本面弱于国外，一方面是本榨季糖产高需求弱导致历史性的高库存压制现货价格，另一方面新榨季国产糖仍有大幅增产预期。外强内弱格局暂未改变，后期关注国内去库表现（信息来源：东亚期货每日商品期市纵览2026年10月13日）

菜粕

返回检索

农产品板块 · 最新价:2340.0(日收盘)

日:转涨 | 中周期:震荡(龙轨下方) | 小周期:震荡(龙轨下方)

技术面解读：日线在龙轨上方，中周期在下方、小周期在下方，步调不一致。高低点还在交错，结构上没体现出规律，但价格还在龙轨上方，位置与结构还没协调一致。最值得盯的是日线守不守得住，守住，只是短周期的反复；守不住，弱势会传导上来。还有，这种不一致怎么收场——形状跟着位置修复，还是位置跟形状走，出来一边才算数。（本内容及观点仅供参考，不构成任何投资建议。）

近60日主连K线走势(数据来源:同花顺iFinD)

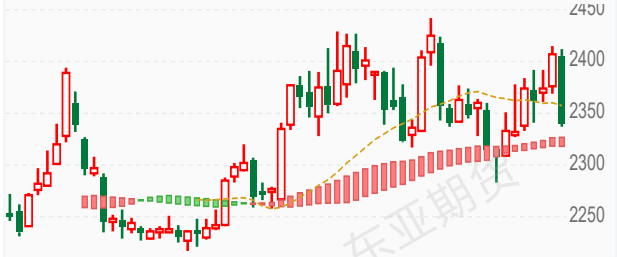

资金情况（前20席位）：多头 484,839手 | 空头 497,926手 | 净多 109,491手 | 净空 140,107手 | 多空比 0.97

仓单分析：当前注册仓单8,530张合计8,530张。近7日减少1,350张(-13.7%)。历史分位20.0%，处于近三年低位，交割节奏正常，(仓单数据来源于:同花顺)

基本面参考：国内港口库存19.68万吨同比偏低，油厂挺价心态较强，豆菜价差高位刺激替代需求释放。但水产旺季步入尾声，需求边际转弱；加籽收割推进中，远月进口到港预期宽松。短期低库存支撑与需求转淡博弈，上方空间受限。（信息来源：东亚期货每日商品期市纵览2026年10月13日）

菜油

返回检索

农产品板块 · 最新价:10359.0(日收盘)

日:已启动 | 中周期:接近(龙轨上方) | 小周期:震荡(龙轨下方)

技术面解读：日线、中周期落在龙轨上方，小周期落到下方，几个周期的位置还不一致。高点在抬高、低点在降低，波动范围越拉越开，属扩张形状。真正要盯的是两个短周期往哪个方向走，走到龙轨的同一侧，三个周期达成一致。其次，结构走势滞后一步，需要高低点走出单边结构，多周期与价格结构才算完全同步。（本内容及观点仅供参考，不构成任何投资建议。）

近60日主连K线走势(数据来源:同花顺iFinD)



资金情况（前20席位）：多头 271,923手 | 空头 276,433手 | 净多 47,249手 | 净空 100,800手 | 多空比 0.98

仓单分析：当前注册仓单1,413张合计1,413张。近7日减少291张(-17.1%)。历史分位35.0%，处于中等偏低水平，交割节奏正常，(仓单数据来源于:同花顺)

基本面参考：国内菜油库存43.01万吨同比偏低，强基差支撑盘面。加籽收获接近尾声，农户套保卖压限制涨幅；中加反倾销终裁抬升进口成本。短期近强远弱，压榨开机恢复及俄罗斯菜油进口限制存缓解预期，远期库存或逐步累积。（信息来源：东亚期货每日商品期市纵览2026年10月13日）

苹果

返回检索

农产品板块 · 最新价:6121.0(日收盘)

日:已下跌 | 中周期:远离(龙轨下方) | 小周期:震荡(龙轨下方)

技术面解读：三个周期都位于龙轨下方，步调是一致的；日线离龙轨相当远，距离明显拉开，有一定风险。前低已被越过。真正要盯的是三个周期会不会继续同步——继续同步，弱势未变；出现分化，说明这一边的力量在松动。其次，修复的进展——收回来，修复就算完成；迟迟收不回，这个位置就是后面的参照。（本内容及观点仅供参考，不构成任何投资建议。）



资金情况（前20席位）：多头 89,200手 | 空头 91,902手 | 净多 21,675手 | 净空 31,067手 | 多空比 0.97

仓单分析：当前注册仓单0张合计0张。历史分位50.0%，处于中等偏低水平，交割节奏正常，(仓单数据来源于:同花顺iFinD)

基本面参考：虽然前期新上市的早熟苹果价格偏弱，但目前新季富士开始陆续大量上市，果价高于预期，西部甘肃产区交易氛围较好，陕西产区价格两极分化，山东产区尚未大量上市。1月合约交易的重点放到了供需层面，交易产量大增且需求较弱。后续关注仓单成本与需求（信息来源：东亚期货每日商品期市纵览2026年10月13日）

红枣

返回检索

农产品板块 · 最新价:6470.0(日收盘)

日:已下跌 | 中周期:震荡(龙轨下方) | 小周期:震荡(龙轨下方)

技术面解读：三个周期都位于龙轨下方，步调是一致的，其中日线离龙轨相当远，距离明显拉开，有一定风险。前低这一档已被越过。主要看三个周期会不会继续同步——继续同步，弱势未变；出现分化，说明这一边的力量在松动。其次，这个位置收不收得回——收回来，结构复原；收不回，就要按新的高低点关系看。（本内容及观点仅供参考，不构成任何投资建议。）

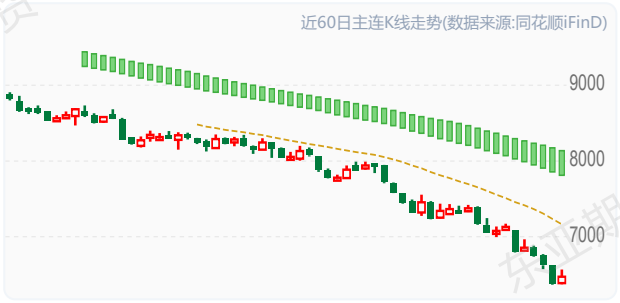

资金情况（前20席位）：多头 113,837手 | 空头 136,323手 | 净多 20,870手 | 净空 64,632手 | 多空比 0.84

仓单分析：当前注册仓单0张合计0张。近7日减少4,357张(-100.0%)。历史分位10.0%，处于近三年低位，交割节奏正常，(仓单数据来源于:同花顺)需关注库存去化持续性及补库需求。

基本面参考：10月12日郑商所红枣期货有效预报录得11张。据钢联统计，截至10月8日，36家样本点物理库存在9450吨，周环比减少120吨，同比增加2.68%。盘面持续承压，陈枣集中流入市场，下游供货充足，社会库存仍偏高，在价格持续下跌下，采购商囤货意愿较低，基本以刚需采购为主，整体交投氛围偏清淡（信息来源：东亚期货每日商品期市纵览2026年10月13日）

花生

返回检索

农产品板块 · 最新价:7910.0(日收盘)

日:已下跌 | 中周期:接近(龙轨下方) | 小周期:震荡(龙轨上方)

技术面解读：日线、中周期落在龙轨下方，小周期落到上方，步调不一致。低点和高点一个比一个低。真正要盯的是这个分歧往哪边解——合到哪边，就往哪边走。其次，前高收不收得回——收不回，原来的样子不变；收回了，要重新看。（本内容及观点仅供参考，不构成任何投资建议。）



仓单分析：当前注册仓单0张合计0张。历史分位100.0%，处于近三年高位水平，交割节奏正常，(仓单数据来源于:同花顺)

基本面参考：花生现货偏弱，河南花生回落，东北花生价格偏弱。进口量大幅减少，进口花生价格稳定。新作河南花生4.0元/斤附近，花生陆续上市，价格回落。最近花生粕价格偏强，花生油价格稳定，油厂仍有利润。目前新作花生种植成本较高，油厂收购价稳定。新季花生大量上市（信息来源：东亚期货每日商品期市纵览2026年10月13日）

本报告仅供参考,不构成投资建议,投资有风险,入市需谨慎。

股指期货板块分析

IF

返回检索

股指期货板块 · 最新价:4092.6(日收盘)

日:已下跌 | 中周期:震荡(龙轨下方) | 小周期:震荡(龙轨下方)

技术面解读：三个周期都位于龙轨下方，步调是一致的；日线离龙轨相当远，距离明显拉开，有一定风险。前低已被越过。重点看这种同步稳不稳——稳住，弱势格局未变；有周期先止步，需重新评估。其次，修复的进展——收回来，修复就算完成；迟迟收不回，这个位置就是后面的参照。（本内容及观点仅供参考，不构成任何投资建议。）

近60日主连K线走势(数据来源:同花顺iFinD)

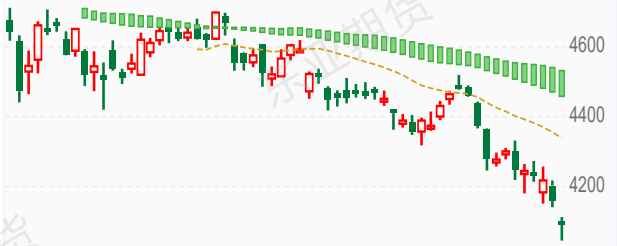

资金情况（前20席位）：多头 127,255手 | 空头 149,619手 | 净多 -5,095手 | 净空 45,104手 | 多空比 0.85

仓单分析：当前注册仓单0张合计0张。历史分位50.0%，处于中等偏低水平，交割节奏正常，(仓单数据来源于:同花顺iFinD)

基本面参考：利多因素：沪深300指数滚动市盈率2026年初维持在12-14倍区间，经历前期估值压缩后进入修复周期，整体处于相对合理水平；拥挤度降至历史低位约0.1百分位，配置热度显著回落，存在价值回归空间。利空因素：2026年以来沪深300涨幅普遍低于5%，3至5月期间一度跌至负值区域，表现相对疲软；市场风格明显偏向小盘成长，大盘蓝筹资金吸引力偏弱。总结：估值与拥挤度处于低位提供安全边际，但风格偏弱压制短期弹性。（信息来源：东亚期货每日商品期市纵览2026年10月13日）

IH

返回检索

股指期货板块 · 最新价:2718.6(日收盘)

日:已下跌 | 中周期:震荡(龙轨下方) | 小周期:震荡(龙轨下方)

技术面解读：日线、中周期、小周期都处在龙轨下方，步调是一致的，其中日线已经在龙轨下方运行一段时间。前低这一档已被越过。重点看这种同步稳不稳——稳住，弱势格局未变；有周期先止步，需重新评估。其次，这个位置收不收得回——收回来，结构复原；收不回，就要按新的高低点关系看。（本内容及观点仅供参考，不构成任何投资建议。）

近60日主连K线走势(数据来源:同花顺iFinD)

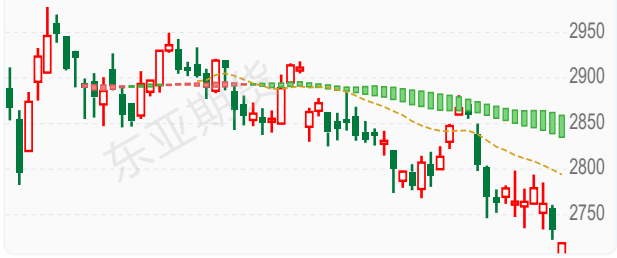

资金情况（前20席位）：多头 56,208手 | 空头 69,081手 | 净多 -8,860手 | 净空 18,377手 | 多空比 0.81

仓单分析：当前注册仓单0张合计0张。历史分位50.0%，处于中等偏低水平，交割节奏正常，(仓单数据来源于:同花顺iFinD)

基本面参考：利多因素：沪深300指数滚动市盈率2026年初维持在12-14倍区间，经历前期估值压缩后进入修复周期，整体处于相对合理水平；拥挤度降至历史低位约0.1百分位，配置热度显著回落，存在价值回归空间。利空因素：2026年以来沪深300涨幅普遍低于5%，3至5月期间一度跌至负值区域，表现相对疲软；市场风格明显偏向小盘成长，大盘蓝筹资金吸引力偏弱。总结：估值与拥挤度处于低位提供安全边际，但风格偏弱压制短期弹性。（信息来源：东亚期货每日商品期市纵览2026年10月13日）

IC

返回检索

股指期货板块 · 最新价:6638.2(日收盘)

日:已下跌 | 中周期:远离(龙轨下方) | 小周期:震荡(龙轨下方)

技术面解读：三个周期都位于龙轨下方，步调是一致的；日线离龙轨相当远，距离明显拉开，有一定风险。前低被越过的幅度不小。先说要紧的：这种同步稳不稳——稳住，弱势格局未变；有周期先止步，需重新评估。再补充一点，这轮下压有没有尽头——出现止步动作，才有修复可言；继续压，仍要按弱势看待。（本内容及观点仅供参考，不构成任何投资建议。）

近60日主连K线走势(数据来源:同花顺iFinD)



资金情况（前20席位）：多头 131,665手 | 空头 148,585手 | 净多 85手 | 净空 34,714手 | 多空比 0.89

仓单分析：当前注册仓单0张合计0张。历史分位50.0%，处于中等偏低水平，交割节奏正常，(仓单数据来源于:同花顺iFinD)

基本面参考：利多因素：2026年以来中证500表现明显强于大盘蓝筹，处于中小盘强势风格之列；市净率在2025年底至2026年初快速回升，中小盘与中盘估值修复领先。利空因素：2026年1月曾单月大跌逾3%，中小盘一度承压，波动剧烈；在海外通胀与美联储政策压力下，高弹性成长品种估值易受外部扰动。总结：成长风格持续占优推动指数偏强，但高波动与外部流动性扰动并存。（信息来源：东亚期货每日商品期市纵览2026年10月13日）

IM 返回检索

股指期货板块 · 最新价:6553.6(日收盘)

日:已下跌 | 中周期:远离(龙轨下方) | 小周期:震荡(龙轨下方)

技术面解读：三个周期都落在龙轨下方，步调是一致的；就日线来说，离龙轨相当远，距离明显拉开，有一定风险。这次对前低的越过幅度不小。重点看这种同步稳不稳——稳住，弱势格局未变；有周期先止步，需重新评估。其次，这轮下压有没有尽头——出现止步动作，才有修复可言；继续压，仍要按弱势看待。（本内容及观点仅供参考，不构成任何投资建议。）

近60日主连K线走势(数据来源:同花顺iFinD)



资金情况（前20席位）：多头 208,880手 | 空头 242,639手 | 净多 -8,394手 | 净空 52,062手 | 多空比 0.86

仓单分析：当前注册仓单0张合计0张。历史分位50.0%，处于中等偏低水平，交割节奏正常，(仓单数据来源于:同花顺iFinD)

基本面参考：利多因素：2026年以来中证1000涨幅一度超过15%，为四大指数中表现最强势者；指数聚焦科技创新与先进制造等新兴产业，高成长性受资金青睐。利空因素：2026年1月曾单月跌逾3%，波动剧烈；中证1000市净率明显高于中证500，拥挤度偏高，风格均衡阶段资金轮动带来回撤风险。总结：高弹性成长领涨但波动大，风格切换与拥挤度回落是主要风险点。（信息来源：东亚期货每日商品期市纵览2026年10月13日）

本报告仅供参考,不构成投资建议,投资有风险,入市需谨慎。