商品期货
Commodity Futures

（公开版）

驭龙量化评估报告

基于驭龙指标体系的品种多周期量化评估



复核确认

复核人:胡俊 执业编号 Z0023785

2026年10月12日 15:43(公开版)，本报告全部量化数值、标准化中性描述文本由自研 Python 程序生成；本人完成全部品种数据、文本合规复核，全文无涨跌预判、无任何交易引导类表述，数据核对无误，同意公开渠道对外发布。

本报告仅作行情量化复盘交流，不提供任何个性化交易咨询、操作策略服务。

公开提示

本公开版报告面向全市场普通投资者，不构成任何投资咨询服务，各类期货品种波动风险较高，投资者自主承担全部盈亏。

【免责声明】以下报告内容来自交易咨询部胡俊(执业编号Z0023785),以公开市场信息为主要依据,具有时效性、针对性和局限性,仅供参考或交流,内容不构成对任一方的操作建议,期货市场存在不可预知的潜在变化和风险,若操作则盈亏自负。以下期货行情信息分析观点当日有效,不对该观点进行后续跟踪。具体交易咨询(策略)服务详见APP交易咨询服务社区。

技术指标作为辅助研判工具,有其客观固有缺陷,即概率性、导向性、局限性,不会降低投资市场和操作的固有风险,仅供参考使用。另提示,技术指标上的【箭头或字母】仅为标记作用,请谨慎参考。期货有风险,交易需谨慎!

【驭龙指标说明】驭龙指标以历史行情数据为基础,通过加权算法构建而成;量化模型依托驭龙指标,结合历史乖离数据进行量化处理,形成客观分析依据。驭龙星级、龙轨指标为纯历史数据量化统计工具，存在滞后性，不保证对未来行情具备预测效力，不可单独作为交易依据。

【产业信息提示】产业信息为当日公开历史资讯，后续供需、地缘可能发生变化，仅供静态复盘参考。

上海东亚期货有限公司

交易咨询业务:沪证监许可【2012】1515号

交易咨询部:胡俊(执业编号 Z0023785)

审核:唐韵(执业编号 Z0002422)

生成时间:2026年10月12日 15:43(公开版)

本报告仅供参考,不构成投资建议,投资有风险,入市需谨慎。

东 亚 期 货
East Asia Futures

品种状态全景图

全景统计 轨上 29 ▲涨 12 ▼跌 17 | 轨下 31 ▲涨 11 ▼跌 19

当日 ▲涨 23 ▼跌 36 ●平 1

●黑色系 ●有色金属 ●贵金属/新能源/欧线 ●化工板块 ●原油产业链 ●农产品 ●股指期货 ●其他

右侧三角 = 当日涨跌：●↗ 上涨（右上实心↗） ●↘ 下跌（右下空心↘） ● 持平（不带三角）

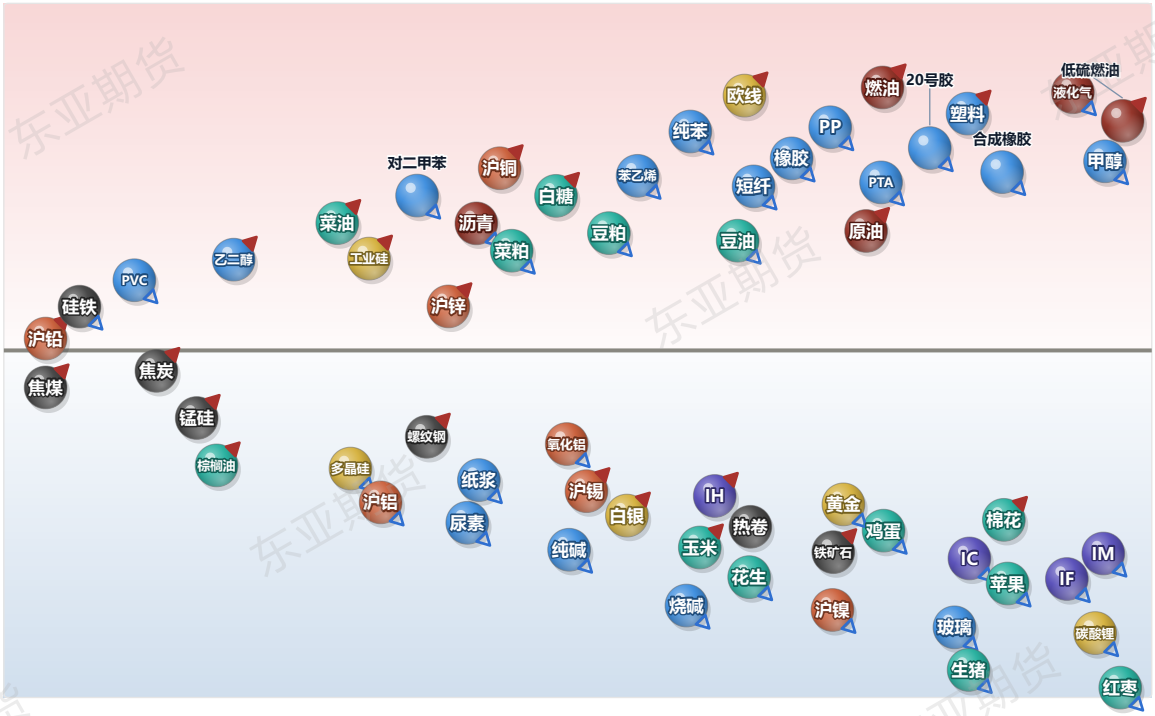

纵轴为品种相对龙轨的位置：上半为轨上、下半为轨下；横轴为离轨距离，越靠右离龙轨越远。球体颜色区分所属板块，右侧三角标记为当日涨跌方向（右上实心为上涨、右下空心为下跌，持平不标记）。上方统计条为客观计数，不含任何方向判断或操作建议。

本页为客观数据统计与技术面状态展示，不构成任何投资建议。

品种检索

[黑色系板块](#)
[有色金属板块](#)
[贵金属/新能源/欧线板块](#)
[化工板块](#)
[原油产业链板块](#)
[农产品板块](#)
[股指期货板块](#)
[其他板块](#)

本报告仅供参考,不构成投资建议,投资有风险,入市需谨慎。

黑色系板块分析

螺纹钢 返回检索

黑色系板块 · 最新价:3090.0(日收盘)

日:反抽 | 中周期:震荡(龙轨下方) | 小周期:穿越(跌破)

技术面解读：三个周期都落在龙轨下方，步调是一致的，其中日线贴着龙轨，距离很近。低点与高点都在逐个降低。重点看三个周期会不会保持同步——保持住，弱势就延续；有周期先走好，短期就当反弹看。其次，价格到前高面前的表现——过得了前高，需要重估；过不了，维持原样。（本内容及观点仅供参考，不构成任何投资建议。）

近60日主连K线走势(数据来源:同花顺iFinD)



资金情况（前20席位）： 多头1,139,886手(增4.7%) | 空头1,086,500手(增0.7%) | 净空扩4.3万 | 多空比1.05

当日成交平稳,近10日主力总持仓回升至167.3万手附近(2026-10-08单日大幅增仓5.9%)。近10日多头持仓有所回升(2026-10-08单日大幅增仓)。近10日净多持仓由0.49万手扩大至4.8万手。近10日多空力量维持均衡。近10日资金呈现放量增仓迹象。

仓单分析： 当前注册仓单118,230张合计118,230张。近7日增加7,013张(+6.3%)。历史分位25.0%，处于中等偏低水平，交割节奏正常，(仓单数据来源于:同花顺)

基本面参考： 本期产库受双节假期效应主导：产量170.27万吨（环比-1.96/-1.14%）维持低位生产；表需139.58万吨（-58.57/-29.56%）因假期停工大幅回落，属季节性效应；总库存596.84万吨（+30.69/+5.42%）厂库社库双累，为钢厂连续生产、发货停滞所致，累库幅度与历年国庆相当，且绝对水平仍低于去年同期，节前低库存韧性未破坏。节后核心看需求回补——若表需回到190万吨上方，库存将重新快速去化。成本端焦炭首轮提降落地、铁矿走弱，钢厂亏损扩大（91家高炉钢厂螺纹亏损204元/吨），成本支撑弱化。核心关注：节后表需回补力度、假期累库去化速度、低库存弹性与成本坍塌的博弈。（信息来源：东亚期货每日商品期市纵览2026年10月08日）

锰硅

返回检索

黑色系板块 · 最新价:5870.0(日收盘)

日:反抽 | 中周期:接近(龙轨上方) | 小周期:震荡(龙轨上方)

技术面解读：日线落在龙轨下方，中周期落到上方、小周期落到上方，周期之间的位置关系还不一致。低点和高点是逐级降低的。最值得盯的是这步走不走得成——走成了，三个周期统一；走不成，只是小周期先动了一下。还有，这轮下压的尽头在哪——继续压，还是原样；出现止步动作，才谈修复。（本内容及观点仅供参考，不构成任何投资建议。）

近60日主连K线走势(数据来源:同花顺iFinD)



资金情况（前20席位）：多头115,923手(减28.8%) | 空头119,187手(减30.6%) | 净空扩0.47万 | 多空比0.97

当日缩量,近10日主力总持仓回落至15.4万手附近(2026-10-09单日大幅减仓14.3%)。近10日多头持仓明显减仓(2026-10-09单日大幅减仓)。近10日净空持仓由0.36万手收窄至0.11万手。近10日多空力量维持均衡。近10日资金呈现缩量减仓迹象。

仓单分析：当前注册仓单41,767张合计41,767张。近7日增加1,429张(+3.5%)。历史分位30.0%，处于中等偏低水平，交割节奏正常，(仓单数据来源于:同花顺)

基本面参考：日均产量26860吨，开工率30.3%，南方头部企业减产但北方复产对冲。钢厂利润低位、铁水产量下行，需求支撑不足。锰矿港口库存高位，化工焦存降价预期，成本支撑松动。厂库35.6万吨同比偏高，供需双弱震荡。（信息来源：东亚期货每日商品期市纵览2026年10月08日）

焦炭

返回检索

黑色系板块 · 最新价:2022.5(日收盘)

日:反抽 | 中周期:接近(龙轨上方) | 小周期:震荡(龙轨上方)

技术面解读：日线位于龙轨下方，中周期则在上方、小周期则在上方，几个周期的位置还不一致。低点与高点都在逐个降低。主要看小周期守不守得住，守得住并向日线传导，格局才谈改变；守不住，只是短周期的反复。其次，高低点会不会继续往下——继续往下，形态不变；哪天不走了，要重新看。（本内容及观点仅供参考，不构成任何投资建议。）

近60日主连K线走势(数据来源:同花顺iFinD)



资金情况（前20席位）：多头39,364手(减0.1%) | 空头34,324手(减6.3%) | 净空扩0.22万 | 多空比1.15

当日成交平稳,近5日主力总持仓回升至5.1万手附近(2026-10-09单日大幅增仓7.4%)。近5日多头持仓持续增仓(2026-10-09单日大幅增仓)。近10日净多持仓由0.25万手扩大至0.47万手。近10日多空力量维持均衡。近5日资金呈现缩量增仓迹象。

仓单分析：当前注册仓单1,143张合计1,143张。近7日减少223张(-16.3%)。历史分位10.0%，处于近三年低位，交割节奏正常，(仓单数据来源于:同花顺)

基本面参考：焦炭提降周期开启：首轮提降100-110元/吨于10-1正式落地，市场预期节后仍有2-3轮提降。入炉煤成本下移+焦企盈利回升（30家独立焦化厂吨焦盈利68元/吨，小幅回落但仍盈利），供应增长趋势暂难逆转；焦炭总库存各环节回升、贸易商采购意愿低迷。需求端铁水233.79万吨回落、钢厂大范围亏损，对焦炭降价意愿增强，供需结构边际转宽松。核心关注：提降轮次推进节奏（预期2-3轮）、焦企开工与库存变化、成本端焦煤下移速度。（信息来源：东亚期货每日商品期市纵览2026年10月08日）

焦煤

返回检索

黑色系板块 · 最新价:1546.0(日收盘)

日:反抽 | 中周期:震荡(龙轨上方) | 小周期:震荡(龙轨上方)

技术面解读：日线位于龙轨下方，中周期则在上方、小周期则在上方，几个周期的位置还不一致。低点与高点都在逐个降低。重点看日线跟不跟——跟过来，三个周期重新同步；不跟，只是一次短周期的修复。其次，这轮下压的尽头——继续压，还是原样；出现止步动作，才谈修复。（本内容及观点仅供参考，不构成任何投资建议。）

近60日主连K线走势(数据来源:同花顺iFinD)



资金情况（前20席位）：多头280,898手(减2.9%) | 空头260,314手(减2.2%) | 净空收0.24万 | 多空比1.08

当日成交平稳,近5日主力总持仓回升至42.5万手附近(2026-09-24单日大幅减仓5.7%)。近5日多头持仓持续增仓(2026-09-24单日大幅减仓)。近10日净多持仓由1.89万手收窄至1.66万手。近10日多空力量维持均衡。近5日资金呈现缩量增仓迹象。

仓单分析：当前注册仓单0张合计0张。近7日减少1,474张(-100.0%)。历史分位7.1%，处于近三年低位，交割节奏正常，(仓单数据来源于:同花顺)需关注库存去化持续性及补库需求。

基本面参考：焦煤假期供应恢复迟缓、盘面超跌反弹：保供政策从文件走向执行（临汾9-27要求停产矿应复尽复、陕西9-29跟进），但假期山西部分煤矿反而停产检修、安监加强，523家矿山精煤日产63.2万吨（-1.7）、精煤库存240.6万吨（+32.9）继续累积，实质性产量回升仍需观察。蒙煤三大口岸10-1至10-7闭关、今日（10-8）恢复通关，口岸库存低位，通关恢复节奏决定资源紧张能否缓解。需求端铁水回落、焦炭首轮提降落地，焦企向焦煤压价诉求增强，但盘面深度贴水、若供应恢复低于预期易超跌反弹。核心关注：蒙煤通关恢复量、山西复产实际产量、竞拍价格走势。（信息来源：东亚期货每日商品期市纵览2026年10月08日）

东亚期货

热卷

返回检索

黑色系板块 · 最新价:3255.0(日收盘)

日:已下跌 | 中周期:震荡(龙轨下方) | 小周期:接近(龙轨下方)

技术面解读：三个周期都位于龙轨下方，步调是一致的；日线已经在龙轨下方运行一段时间。前低已被越过。眼下先盯三个周期会不会继续同步——继续同步，弱势未变；出现分化，说明这一边的力量在松动。另外，修复的进展——收回来，修复就算完成；迟迟收不回，这个位置就是后面的参照。（本内容及观点仅供参考，不构成任何投资建议。）

近60日主连K线走势(数据来源:同花顺iFinD)



资金情况（前20席位）：多头1,108,605手(增6.8%) | 空头1,017,419手(增4.2%) | 净空扩2.81万 | 多空比1.09

当日成交平稳,近10日主力总持仓回升至145.0万手附近。近10日多头持仓持续增仓。近10日净多持仓由4.2万手扩大至7.02万手。近10日多空力量维持均衡。近10日资金呈现放量增仓迹象。

仓单分析：当前注册仓单195,550张合计195,550张。近7日增加10,879张(+5.9%)。历史分位40.0%，处于中等偏低水平，交割节奏正常，(仓单数据来源于:同花顺)

基本面参考：热卷假期累库幅度大于螺纹：产量292.12万吨（环比+5.04/+1.76%）假期复产，表需266.82万吨（-13.57/-4.84%）回落，总库存456.45万吨（+25.3/+5.87%）累库，社库380.75万吨（+22.65）累积明显、绝对水平处历史偏高位，华东华南市场压力较大。节后去库压力大于螺纹，需求端制造业订单回暖是消化社库的关键。核心关注：社库去化节奏、制造业订单持续性、卷螺价差走向。（信息来源：东亚期货每日商品期市纵览2026年10月08日）

铁矿石

返回检索

黑色系板块 · 最新价:683.0(日收盘)

日:已下跌 | 中周期:震荡(龙轨下方) | 小周期:接近(龙轨下方)

技术面解读：三个周期都落在龙轨下方，步调是一致的；日线离龙轨相当远，距离明显拉开，有一定风险。前低已被越过。先说要紧的：这种同步稳不稳——稳住，弱势格局未变；有周期先止步，需重新评估。再补充一点，这个位置收不收得回——收回来，结构复原；收不回，就要按新的高低点关系看。（本内容及观点仅供参考，不构成任何投资建议。）

近60日主连K线走势(数据来源:同花顺iFinD)



资金情况（前20席位）：多头380,951手(增3.0%) | 空头408,874手(增3.2%) | 净空收0.11万 | 多空比0.93

当日成交平稳,近10日主力总持仓回升至61.9万手附近(2026-10-08单日大幅增仓9.6%)。近10日多头持仓有所回升(2026-10-08单日大幅增仓)。近10日净空持仓由1.45万手扩大至1.56万手。近10日多空力量维持均衡。近10日资金呈现放量增仓迹象。

仓单分析：当前注册仓单600张合计600张。近7日减少4,550张(-88.3%)。历史分位15.0%，处于近三年低位，交割节奏正常，(仓单数据来源于:同花顺)需关注库存去化持续性及补库需求。

基本面参考：铁矿供需双弱、成本坍塌最深处：假期海外掉期跌至90.55美元/干吨创年内新低；供应端全球发运3487.3万吨（+144.4）高位运行，47港到港2467.7万吨（-516.9）阶段性回落但后续到港压力仍大，港口库存17218万吨高位累库。需求端日均铁水233.79万吨（-1.87）连续回落、拐点确认，钢厂盈利率年内低位、高炉开工率下调，节后钢厂以消耗厂内库存为主、补库意愿弱。供增需减格局明确。核心关注：铁水回落斜率、港口累库节奏、节后钢厂检修范围扩大幅度。（信息来源：东亚期货每日商品期市纵览2026年10月08日）

硅铁

返回检索

黑色系板块 · 最新价:6016.0(日收盘)

日:转涨 | 中周期:接近(龙轨下方) | 小周期:震荡(龙轨下方)

技术面解读：日线落在龙轨上方，中周期落到下方、小周期落到下方，几个周期的位置还不一致。高低点交错出现，结构上没有走出规律；价格这一边还留在龙轨上方，位置与结构尚不一致。先说要紧的：这种分化会不会合上——合上，三个周期重新一条心；不合，这里还在反复。再补充一点，哪边先让步——高低点先走出单边，是结构先表态；价格先变到与结构同一侧，是位置先表态。（本内容及观点仅供参考，不构成任何投资建议。）

近60日主连K线走势(数据来源:同花顺iFinD)



资金情况（前20席位）：多头136,546手(减22.9%) | 空头143,233手(减23.8%) | 净空扩0.45万 | 多空比0.95

当日成交平稳,近10日主力总持仓回落至19.0万手附近(2026-09-30单日大幅减仓10.5%)。近10日多头持仓明显减仓(2026-09-29单日大幅减仓)。近10日净空持仓由1.12万手收窄至0.67万手。近10日多空力量维持均衡。近10日资金呈现缩量减仓迹象。

仓单分析：当前注册仓单5,175张合计5,175张。近7日减少1,356张(-20.8%)。历史分位5.0%，处于近三年低位，交割节奏正常，(仓单数据来源于:同花顺)需关注库存去化持续性及补库需求。

基本面参考：周产量11.28万吨连续两周下降，兰炭价格上调推升成本，各主产区即期利润均为负值。钢厂需求偏弱，金属镁产量回落，非钢需求支撑有限。厂库8.2万吨同比偏高，成本支撑与供需双弱博弈，短期震荡运行。（信息来源：东亚期货每日商品期市纵览2026年10月08日）

有色金属板块分析

沪铜 返回检索

有色金属板块 · 最新价:110630.0(日收盘)

日:已启动 | 中周期:震荡(龙轨上方) | 小周期:震荡(龙轨上方)

技术面解读：日线、中周期、小周期都处在龙轨上方，步调是一致的；日线已经在龙轨上方运行一段时间。高点一个比一个低、低点一个比一个高，范围越收越窄，属收敛形状。主要看三个周期会不会保持同步——保持住，强势就延续；有周期先走坏，短期就当回调看。其次，结构比位置慢一步，高低点连成单边结构之后，位置与结构才算真正同步。（本内容及观点仅供参考，不构成任何投资建议。）

近60日主连K线走势(数据来源:同花顺iFinD)



资金情况（前20席位）：多头130,291手(增9.8%) | 空头131,728手(增13.3%) | 净空收0.39万 | 多空比0.99

当日成交平稳,近10日主力总持仓回升至19.2万手附近(2026-09-22单日大幅增仓8.7%)。近10日多头持仓持续增仓(2026-09-23单日大幅增仓)。近10日净空持仓由0.11万手扩大至0.28万手。近10日多空力量维持均衡。近10日资金呈现放量增仓迹象。

仓单分析：当前注册仓单7,686张合计7,686张。近7日减少13,119张(-63.1%)。历史分位5.0%，处于近三年低位，交割节奏正常，(仓单数据来源于:同花顺)需关注库存去化持续性及补库需求。

基本面参考：铜精矿加工费维持低位，矿端约束仍存，国内部分冶炼厂进入检修周期，精炼产出释放受限，进口货源补充偏弱。需求端，电网、新能源板块保持刚性支撑，传统制造业订单表现平淡，下游多为节前刚需采购，主动大规模补库意愿不强。（信息来源：东亚期货每日商品期市纵览2026年10月08日）

沪铝 返回检索

有色金属板块 · 最新价:23465.0(日收盘)

日:已下跌 | 中周期:远离(龙轨下方) | 小周期:震荡(龙轨下方)

技术面解读：三个周期都位于龙轨下方，步调是一致的；就日线来说，已经远离龙轨。低点已经越过了前低。重点看三个周期会不会继续同步——继续同步，弱势未变；出现分化，说明这一边的力量在松动。其次，这个位置能不能收回——收回来，结构复原；收不回，市场按新的高低点关系走。（本内容及观点仅供参考，不构成任何投资建议。）

近60日主连K线走势(数据来源:同花顺iFinD)



资金情况（前20席位）：多头172,139手(减12.4%) | 空头187,271手(减7.7%) | 净空收0.85万 | 多空比0.92

当日成交平稳,近10日主力总持仓回落至25.8万手附近。近10日多头持仓明显减仓(2026-09-29单日大幅减仓)。近10日净空持仓由1.1万手扩大至1.95万手。近10日多空力量维持均衡。近10日资金呈现缩量减仓迹象。

仓单分析：当前注册仓单118,396张合计118,396张。近7日减少50,999张(-30.1%)。历史分位5.0%，处于近三年低位，交割节奏正常，(仓单数据来源于:同花顺)需关注库存去化持续性及补库需求。

基本面参考：电解铝周度产量87.47万吨，运行产能4561万吨，开工率98.53%，供应维持高位稳定。铝锭社会库存降至72.1万吨，出库量升至14.04万吨，华东和华南升贴水改善，短期仍有较强支撑。LME期限结构转弱、铝棒加工费下降以及高利润限制上行空间。（信息来源：东亚期货每日商品期市纵览2026年10月08日）

沪锌 返回检索

有色金属板块 · 最新价:26115.0(日收盘)

日:转涨 | 中周期:震荡(龙轨下方) | 小周期:接近(龙轨下方)

技术面解读：日线位于龙轨上方，中周期则在下方、小周期则在下方，步调不一致。高低点还在交错，结构上没体现出规律，但价格还在龙轨上方，位置与结构还没协调一致。主要看日线守不守得住，守住，只是短周期的反复；守不住，弱势会传导上来。其次，哪边先让步——高低点先走出单边，是结构先表态；价格先变到与结构同一侧，是位置先表态。（本内容及观点仅供参考，不构成任何投资建议。）

近60日主连K线走势(数据来源:同花顺iFinD)



资金情况（前20席位）：多头73,704手(减22.8%) | 空头70,062手(减16.7%) | 净空收0.87万 | 多空比1.05

当日成交平稳,近10日主力总持仓回落至10.7万手附近(2026-10-08单日大幅减仓8.6%)。近10日多头持仓明显减仓(2026-10-08单日大幅减仓)。近10日净多持仓由1.25万手收窄至0.37万手。近10日多空力量维持均衡。近10日资金呈现缩量减仓迹象。

仓单分析：当前注册仓单80,502张合计80,502张。近7日减少8,734张(-9.8%)。历史分位5.0%，处于近三年低位，交割节奏正常，(仓单数据来源于:同花顺)

基本面参考：锌仍处于矿端紧、锭端没有同步收紧的状态。低加工费和冶炼亏损限制供应弹性，但月度开工仍较高，社库重新增加。美国PMI明显超预期，美元与短端利率同步上行，已经部分抵消美伊谈判带来的供应风险缓和预期。锌价上方延续性需要社库和现货成交共同改善。（信息来源：东亚期货每日商品期市纵览2026年10月08日）

沪铅

返回检索

有色金属板块 · 最新价:16105.0(日收盘)

日:转涨 | 中周期:接近(龙轨下方) | 小周期:穿越(轨上)

技术面解读：日线、中周期落在龙轨下方，小周期落到上方，周期之间的位置关系还不一致。低点和高点是逐级降低的。重点看两个短周期往哪个方向走，走到龙轨的同一侧，三个周期达成一致。其次，这轮下压的尽头在哪——继续压，还是原样；出现止步动作，才谈修复。（本内容及观点仅供参考，不构成任何投资建议。）

近60日主连K线走势(数据来源:同花顺iFinD)



资金情况（前20席位）：多头45,147手(减13.8%) | 空头46,159手(减8.3%) | 净空收0.33万 | 多空比0.98

当日成交平稳,近10日主力总持仓回落至6.2万手附近(2026-09-21单日大幅增仓7.7%)。近10日多头持仓明显减仓(2026-09-30单日大幅减仓)。近10日净空持仓由0.35万手收窄至0.02万手。近10日多空力量维持均衡。近10日资金呈现缩量减仓迹象。

仓单分析：当前注册仓单42,257张合计42,257张。近7日减少5,203张(-11.0%)。历史分位10.0%，处于近三年低位，交割节奏正常，(仓单数据来源于:同花顺)

基本面参考：铅的改善更多来自实物端：再生供应收缩、电池开工回升，库存连续消化。原生开工增加又使供应收紧程度受到限制，因此去库更适合解释价格的抗跌基础，尚不足以确认趋势上涨。美国强PMI推升美元利率也削弱板块估值，但对铅的直接影响弱于锌锡。（信息来源：东亚期货每日商品期市纵览2026年10月08日）

沪镍

返回检索

有色金属板块 · 最新价:117810.0(日收盘)

日:已下跌 | 中周期:远离(龙轨下方) | 小周期:震荡(龙轨下方)

技术面解读：三个周期都落在龙轨下方，步调是一致的，其中日线离龙轨相当远，距离明显拉开，有一定风险。前低这一档已被越过。重点看三个周期会不会继续同步——继续同步，弱势未变；出现分化，说明这一边的力量在松动。其次，这个位置收不收得回——收回来，结构复原；收不回，就要按新的高低点关系看。（本内容及观点仅供参考，不构成任何投资建议。）

近60日主连K线走势(数据来源:同花顺iFinD)



资金情况（前20席位）：多头86,730手(减7.0%) | 空头92,778手(减9.5%) | 净空扩0.32万 | 多空比0.93

当日成交平稳,主力总持仓维持在13.9万手附近(2026-10-08单日大幅增仓12.3%)。近10日多头持仓明显减仓(2026-10-08单日大幅增仓)。近10日净空持仓由0.9万手收窄至0.58万手。近10日多空力量维持均衡。近10日资金呈现缩量增仓迹象。

仓单分析：当前注册仓单90,558张合计90,558张。近7日减少2,572张(-2.8%)。历史分位5.0%，处于近三年低位，交割节奏正常，(仓单数据来源于:同花顺)

基本面参考：印尼主产区因厄尔尼诺干旱导致镍铁减产，资源端约束与成本支撑或阶段性抬升；但外采原料生产电积镍仍深度亏损，精炼镍供应宽松、现货升水收窄，且LME与国内交易所库存绝对量仍处高位，上方空间可能受限。（信息来源：东亚期货每日商品期市纵览2026年10月08日）

沪锡

返回检索

有色金属板块 · 最新价:396810.0(日收盘)

日:已下跌 | 中周期:震荡(龙轨下方) | 小周期:接近(龙轨下方)

技术面解读：日线、中周期、小周期都处在龙轨下方，步调是一致的；日线已经在龙轨下方运行一段时间。低点和高点一个比一个低。先说要紧的：这种同步稳不稳——稳住，弱势格局未变；有周期先止步，需重新评估。再补充一点，价格到前高面前的表现——过得了前高，需要重估；过不了，维持原样。（本内容及观点仅供参考，不构成任何投资建议。）

近60日主连K线走势(数据来源:同花顺iFinD)

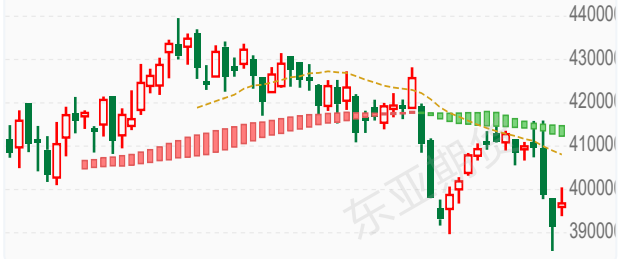

资金情况（前20席位）：多头22,840手(增22.2%) | 空头23,554手(增22.0%) | 净空收0.01万 | 多空比0.97

当日成交平稳,近10日主力总持仓回升至3.5万手附近(2026-10-09单日大幅增仓11.9%)。近10日多头持仓持续增仓(2026-10-08单日大幅增仓)。近10日多空力量维持均衡。近10日资金呈现放量增仓迹象。

仓单分析：当前注册仓单4,326张合计4,326张。近7日减少179张(-4.0%)。历史分位15.0%，处于近三年低位，交割节奏正常，(仓单数据来源于:同花顺)

基本面参考：8月国内精炼锡产量15,890吨，较7月增加600吨；近期云南开工回落，月度增产与周度降负荷需要分开看。需求端，焊料开工稳定，不能据此判断电子链订单全面走强。锡的支撑仍来自国内库存消化和进口补充转弱，需求尚没有同等强度的改善证据。（信息来源：东亚期货每日商品期市纵览2026年10月08日）

氧化铝 返回检索

有色金属板块 · 最新价:2689.0(日收盘)

日:转跌 | 中周期:接近(龙轨下方) | 小周期:接近(龙轨下方)

技术面解读：三个周期都落在龙轨下方，步调是一致的；日线贴着龙轨，距离很近。高点一个比一个低、低点一个比一个高，范围越收越窄，属收敛形状。重点看这种同步稳不稳——稳住，弱势格局未变；有周期先止步，需重新评估。其次，结构落后位置一步，高低点走出单边结构，位置与结构才谈得上同步。（本内容及观点仅供参考，不构成任何投资建议。）

近60日主连K线走势(数据来源:同花顺iFinD)

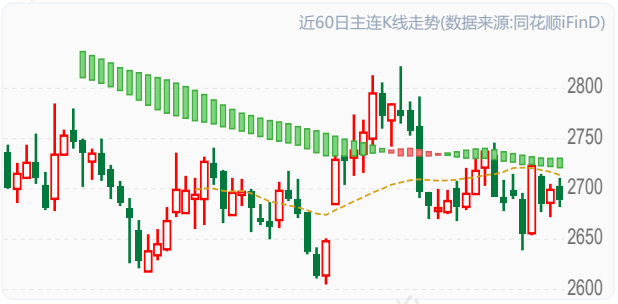

资金情况（前20席位）：多头146,061手(增4.0%) | 空头154,268手(减0.5%) | 净空扩0.66万 | 多空比0.95

当日缩量,近5日主力总持仓回落至21.9万手附近(2026-09-30单日大幅减仓18.8%)。近5日多头持仓明显减仓(2026-09-30单日大幅减仓)。近10日净空持仓由1.62万手收窄至0.96万手。近10日多空力量维持均衡。近5日资金呈现减仓但沉淀资金回升迹象。

仓单分析：当前注册仓单233,978张合计233,978张。近7日减少613张(-0.3%)。历史分位15.0%，处于近三年低位，交割节奏正常，(仓单数据来源于:同花顺)

基本面参考：国内氧化铝开工率维持高位，新产能持续释放，整体货源供应偏宽松，仅局部产线存在短期检修扰动。需求端，下游电解铝产能保持稳定运行，长协订单交付顺畅，但散单采购积极性一般，增量需求有限。（信息来源：东亚期货每日商品期市纵览2026年10月08日）

本报告仅供参考,不构成投资建议,投资有风险,入市需谨慎。

贵金属/新能源/欧线板块分析

工业硅 返回检索

贵金属/新能源/欧线板块 · 最新价:8695.0(日收盘)

日:转涨 | 中周期:震荡(龙轨上方) | 小周期:震荡(龙轨上方)

技术面解读：三个周期都落在龙轨上方，步调是一致的；就日线来说，贴着龙轨，距离很近。低点和高点是逐级抬高的。先说要紧的：三个周期会不会继续同步——继续同步，格局不变；出现分化，说明位置关系还不稳固。再补充一点，这轮抬升能不能走下去——继续抬高，形态稳固；出现停顿或回撤过深，需要留意。（本内容及观点仅供参考，不构成任何投资建议。）

近60日主连K线走势(数据来源:同花顺iFinD)



资金情况（前20席位）：多头146,676手(减28.7%) | 空头159,283手(减28.9%) | 净空扩0.55万 | 多空比0.92

当日成交平稳,近10日主力总持仓回落至20.6万手附近(2026-10-09单日大幅减仓15.6%)。近10日多头持仓明显减仓(2026-10-09单日大幅减仓)。近10日净空持仓由1.75万手收窄至1.2万手。近10日多空力量维持均衡。近10日资金呈现缩量减仓迹象。

仓单分析：当前注册仓单33,197张合计33,197张。近7日减少154张(-0.5%)。历史分位10.5%，处于近三年低位，交割节奏正常，(仓单数据来源于:同花顺)

基本面参考：下游多晶硅、有机硅、铝合金均未见明显的需求回暖，行业库存压力依旧突出。在下游需求没有实质性改善的背景下，产业内部难以生成持续上行动力。后续重点关注下游需求端消耗与去库情况。（信息来源：东亚期货每日商品期市纵览2026年10月08日）

黄金

返回检索

贵金属/新能源/欧线板块 · 最新价:905.52(日收盘)

日:已下跌 | 中周期:震荡(龙轨下方) | 小周期:接近(龙轨上方)

技术面解读：日线、中周期在龙轨下方，小周期在上方，步调不一致。低点和高点一个比一个低。主要看两个短周期往哪个方向走，走到龙轨的同一侧，三个周期达成一致。其次，价格到前高面前的表现——过得了前高，需要重估；过不了，维持原样。（本内容及观点仅供参考，不构成任何投资建议。）

近60日主连K线走势(数据来源:同花顺iFinD)



资金情况（前20席位）：多头152,319手(增11.1%) | 空头41,736手(增33.8%) | 净空扩0.46万 | 多空比3.65

当日成交平稳,近10日主力总持仓回升至22.8万手附近。近10日多头持仓持续增仓(2026-09-24单日大幅增仓)。近10日净多持仓由10.46万手扩大至10.92万手。近10日多头优势有所减弱。近10日资金呈现放量增仓迹象。

仓单分析：当前注册仓单116,028张合计116,028张。近7日增加1,197张(+1.0%)。历史分位85.0%，处于近三年高位水平，交割节奏正常，(仓单数据来源于:同花顺)

基本面参考：沪金主力合约今日下跌1.32%，持仓约22.70万手，成交约1061.78万手。假期外盘黄金下跌1.34%，美元指数盘中一度触及102.50，10年期美债收益率攀升至多年高位。美联储9月会议纪要显示多数官员预计年底前再加息一次，通胀粘性支撑长端利率维持高位。但央行购金与ETF资金流入为价格提供托底，短期维持宽幅震荡格局。铂金铂金期货今日跟随贵金属板块承压。假期期间NYMEX铂金主力合约大幅下跌4.55%。宏观层面美元走强、长端利率高企对工业属性突出的铂族金属形成更强估值压制。基本面层面，铂金市场低库存紧平衡格局仍存，但短期宏观压制力量盖过基本面支撑。广期所铂期货自9月28日起正式向国际投资者开放，市场流动性有望进一步提升。钯金钯金期货今日延续弱势。假期期间NYMEX钯金主力合约大幅下跌4.39%。钯金长期受汽车电动化替代内燃机催化剂需求的趋势压制，自身缺乏独立上涨动能。高利率环境进一步压制汽车等下游工业需求预期。铂钯总体难以脱离金银实现独立行情，短期受宏观情绪主导承压明显。（信息来源：东亚期货每日商品期市纵览2026年10月08日）

白银

返回检索

贵金属/新能源/欧线板块 · 最新价:14816.0(日收盘)

日:已下跌 | 中周期:震荡(龙轨下方) | 小周期:接近(龙轨上方)

技术面解读：日线、中周期位于龙轨下方，小周期则在上方，周期之间的位置关系还不一致。低点和高点是逐级降低的。眼下先盯哪一边先定下来——合到下方一侧，趋于一致；合到上方一侧，分化会传到日线。另外，价格到前高面前的表现——过得了前高，需要重估；过不了，维持原样。（本内容及观点仅供参考，不构成任何投资建议。）

近60日主连K线走势(数据来源:同花顺iFinD)

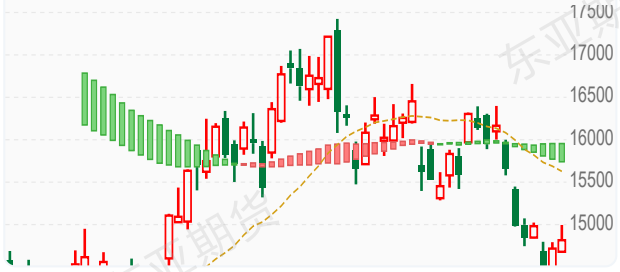

资金情况（前20席位）：多头186,652手(增19.4%) | 空头156,206手(增15.7%) | 净空扩0.91万 | 多空比1.19

当日成交平稳,近10日主力总持仓回升至29.0万手附近(2026-09-28单日大幅增仓6.3%)。近10日多头持仓持续增仓(2026-09-28单日大幅增仓)。近10日净多持仓由2.11万手扩大至3.02万手。近10日多空力量维持均衡。近10日资金呈现放量增仓迹象。

仓单分析：当前注册仓单1,490,404张合计1,490,404张。近7日增加52,755张(+3.7%)。历史分位95.0%，处于近三年高位水平，交割节奏正常，(仓单数据来源于:同花顺)

基本面参考：沪银主力合约今日下跌3.46%，持仓约29.48万手，成交约1959.93万手。国庆假期期间，外盘白银宽幅震荡后大幅下挫，纽约白银主力合约下跌2.67%。宏观层面，美元指数走强、长端美债收益率维持高位，对贵金属估值形成压制。但全球黄金ETF三季度吸金创历史纪录，中国央行连续第23个月增持黄金，为贵金属价格提供底部支撑。白银工业属性使其波动幅度大于黄金。（信息来源：东亚期货每日商品期市纵览2026年10月08日）

碳酸锂

返回检索

贵金属/新能源/欧线板块 · 最新价:104740.0(日收盘)

日:已下跌 | 中周期:远离(龙轨下方) | 小周期:远离(龙轨下方)

技术面解读：日线、中周期、小周期都处在龙轨下方，步调是一致的，其中日线离龙轨相当远，距离明显拉开，有一定风险。前低被越过的幅度比较明显。重点看三个周期会不会保持同步——保持住，弱势就延续；有周期先走好，短期就当反弹看。其次，这轮下压有没有尽头——出现止步动作，才有修复可言；继续压，仍要按弱势看待。（本内容及观点仅供参考，不构成任何投资建议。）

近60日主连K线走势(数据来源:同花顺iFinD)



资金情况（前20席位）：多头314,128手(减1.3%) | 空头343,473手(减3.8%) | 净空扩0.93万 | 多空比0.91

当日放量,近3日主力总持仓回升至42.2万手附近。近3日多头持仓止跌回升。近10日净空持仓由3.76万手收窄至2.82万手。近10日多空力量维持均衡。近3日资金呈现缩量增仓迹象。近期持仓波动较大,趋势尚待确认。

仓单分析：当前注册仓单31,990张合计31,990张。近7日减少6,315张(-16.5%)。历史分位5.3%，处于近三年低位，交割节奏正常，(仓单数据来源于:同花顺)

基本面参考：海外矿在9月陆续到港，国内碳酸锂检修产能陆续复产，碳酸锂周产量稳步回升。随着锂价回调，下游询价采买态度逐渐积极，加之节前的备库需求，现货市场成交出现回暖。但目前补库已接近尾声，而汽车出海阻力、电池消费税新政以及储能经济性要求强化了“弱预期”，给盘面带来较大压力。（信息来源：东亚期货每日商品期市纵览2026年10月08日）

多晶硅 返回检索

贵金属/新能源/欧线板块 · 最新价:35200.0(日收盘)

日:已下跌 | 中周期:远离(龙轨下方) | 小周期:远离(龙轨下方)

技术面解读：三个周期都位于龙轨下方，步调是一致的；日线已经在龙轨下方运行一段时间。前低已被越过。真正要盯的是三个周期会不会继续同步——继续同步，弱势未变；出现分化，说明这一边的力量在松动。其次，修复的进展——收回来，修复就算完成；迟迟收不回，这个位置就是后面的参照。（本内容及观点仅供参考，不构成任何投资建议。）



资金情况（前20席位）：多头52,587手(减16.1%) | 空头59,160手(减17.1%) | 净空扩0.23万 | 多空比0.89

当日成交平稳,近10日主力总持仓回落至8.2万手附近(2026-09-30单日大幅减仓9.0%)。近10日多头持仓明显减仓(2026-09-30单日大幅减仓)。近10日净空持仓由0.97万手收窄至0.74万手。近10日多空力量维持均衡。近10日资金呈现缩量减仓迹象。

仓单分析：当前注册仓单23,210张合计23,210张。近7日减少2,300张(-9.0%)。历史分位5.3%，处于近三年低位，交割节奏正常，(仓单数据来源于:同花顺)

基本面参考：行业高库存、需求疲弱的核心矛盾尚未化解，需求端硅片排产有所提升，电池片与光伏装机仅按需采购。盘面当前博弈减产实际落地情况，重点观察上游厂家减产能否实质落地、现货成交情况与去库进度。（信息来源：东亚期货每日商品期市纵览2026年10月08日）

欧线 返回检索

贵金属/新能源/欧线板块 · 最新价:2786.5(日收盘)

日:已启动 | 中周期:接近(龙轨上方) | 小周期:接近(龙轨上方)

技术面解读：日线、中周期、小周期都处在龙轨上方，步调是一致的；日线离龙轨相当远，距离明显拉开，有一定风险。高低点还在交错，结构上没体现出规律。真正要盯的是三个周期会不会保持同步——保持住，强势就延续；有周期先走坏，短期就当回调看。其次，结构走势滞后一步，需要高低点走出单边结构，多周期与价格结构才算完全同步。（本内容及观点仅供参考，不构成任何投资建议。）



资金情况（前20席位）：多头0手(平0%) | 空头0手(平0%) | 净空平0.0万 | 多空比0.00

当日成交平稳,近5日主力总持仓回落至2.1万手附近(2026-09-28单日大幅增仓31.3%)。近3日多头持仓维持稳定。空头控盘格局稳固。近5日资金呈现减仓但沉淀资金回升迹象。

仓单分析：当前注册仓单0张合计0张。历史分位50.0%，处于中等偏低水平，交割节奏正常，(仓单数据来源于:同花顺iFinD)

基本面参考：本周，船公司逐步报出10月下半月（43周和44周）运价，相比上半月有600-800美元的涨幅。但是预计平均运价可能打折落地，上涨300-400美元。当前11和12合约承接一定地缘政治风险溢价，同时市场逐步交易新的旺季的到来，因此整体偏强运行。（信息来源：东亚期货每日商品期市纵览2026年10月08日）

化工板块板块分析

乙二醇 返回检索

化工板块板块 · 最新价:5214.0(日收盘)

日:回踩 | 中周期:震荡(龙轨下方) | 小周期:接近(龙轨下方)

技术面解读：日线落在龙轨上方，中周期落到下方、小周期落到下方，步调不一致。高低点还在交错，结构上没体现出规律，但价格还在龙轨上方，位置与结构还没协调一致。最值得盯的是小周期收不收得回——收回来，三个周期重新同步；收不回，分化会向日线传导。还有，这种不一致怎么收场——形状跟着位置修复，还是位置跟形状走，出来一边才算数。（本内容及观点仅供参考，不构成任何投资建议。）



资金情况（前20席位）：多头200,885手(增2.0%) | 空头205,332手(增6.2%) | 净空收0.82万 | 多空比0.98

当日成交平稳,近10日主力总持仓回升至28.5万手附近(2026-09-22单日大幅增仓12.2%)。近5日多头持仓明显减仓(2026-09-23单日大幅增仓)。近10日净空持仓由0.6万手收窄至0.21万手。近10日多空力量维持均衡。近10日资金呈现放量增仓迹象。

仓单分析：当前注册仓单6,538张合计6,538张。近7日减少303张(-4.4%)。历史分位70.0%，处于中等偏高水平，注册仓单处于高位，潜在交割压力较大，(仓单数据来源于:同花顺)

基本面参考：供给端国内开工率快速提升，国内产量恢复至同比偏高位，不过进口到港量依旧偏少，本周华东港口库存再度去库，不过乙二醇月差高位见顶，说明现实端受制于需求负反馈，下游聚酯减产格局延续且仍有减产空间。总体来看乙二醇国内供需边际走弱，利多的支撑一方面来自于地缘升级，另一方面海运费上涨对于乙二醇进口成本形成支撑，当前来看利多的支撑相对占主导。（信息来源：东亚期货每日商品期市纵览2026年10月08日）

东亚期货

橡胶

返回检索

化工板块板块 · 最新价:20640.0(日收盘)

日:已启动 | 中周期:远离(龙轨上方) | 小周期:震荡(龙轨上方)

技术面解读：日线、中周期、小周期都处在龙轨上方，步调是一致的；日线离龙轨相当远，距离明显拉开，有一定风险。低点和高点一个比一个高。主要看三个周期会不会保持同步——保持住，强势就延续；有周期先走坏，短期就当回调看。其次，这个抬升还稳不稳——高低点继续抬高，形态保持；出现停顿或松动，要重新看。（本内容及观点仅供参考，不构成任何投资建议。）

近60日主连K线走势(数据来源:同花顺iFinD)



资金情况（前20席位）：多头94,454手(增4.4%) | 空头105,512手(增3.9%) | 净空扩0.01万 | 多空比0.90

当日放量,近10日主力总持仓回升至17.5万手附近(2026-09-30单日大幅增仓13.9%)。近10日多头持仓有所回升(2026-09-23单日大幅增仓)。近10日多空力量维持均衡。近10日资金呈现放量增仓迹象。

仓单分析：当前注册仓单148,130张合计148,130张。近7日增加5,690张(+4.0%)。历史分位85.0%，处于近三年高位水平，交割节奏正常，(仓单数据来源于:同花顺)

基本面参考：东南亚进入旺产季，但泰国持续降雨干扰割胶作业，杯胶价格假期上行，新胶释放不及预期；叠加树龄老化、印尼病害影响，全球天胶供需维持小幅缺口预期。国内云南、海南逐步进入减产周期，国内原料供给有限。保税区库存持续去化，仓单偏低，现货货源偏紧，对盘面形成底部支撑。假期中东地缘推升原油，带动丁二烯、顺丁橡胶上涨，轮胎企业存在用天然橡胶替代高价合成胶的需求预期，对 RU 形成间接利多；但原油只是情绪加成，并非天胶上涨核心驱动。供应端天气扰动是核心支撑，原油情绪锦上添花；但下游轮胎需求偏弱难以持续接力，高位需谨慎。（信息来源：东亚期货每日商品期市纵览2026年10月08日）

纸浆

返回检索

化工板块板块 · 最新价:4654.0(日收盘)

日:已下跌 | 中周期:震荡(龙轨下方) | 小周期:震荡(龙轨下方)

技术面解读：三个周期都落在龙轨下方，步调是一致的；就日线来说，已经在龙轨下方运行一段时间。低点已经越过了前低。重点看这种同步稳不稳——稳住，弱势格局未变；有周期先止步，需重新评估。其次，这个位置能不能收回——收回来，结构复原；收不回，市场按新的高低点关系走。（本内容及观点仅供参考，不构成任何投资建议。）

近60日主连K线走势(数据来源:同花顺iFinD)



资金情况（前20席位）：多头62,572手(减36.5%) | 空头70,167手(减36.5%) | 净空扩0.55万 | 多空比0.89

当日成交平稳,近10日主力总持仓回落至10.3万手附近(2026-09-28单日大幅减仓19.3%)。近10日多头持仓明显减仓(2026-09-28单日大幅减仓)。近10日净空持仓由1.49万手收窄至0.94万手。近10日多空力量维持均衡。近10日资金呈现缩量减仓迹象。

仓单分析：当前注册仓单427,996张合计427,996张。近7日增加9,896张(+2.4%)。历史分位60.0%，处于中等偏高水平，交割节奏正常，(仓单数据来源于:同花顺)

基本面参考：据市场消息，巴西书赞桉诺（Suzano）将提高漂白阔叶浆市场价格：10月份中国和其他亚洲市场提价20美元，欧洲市场提价50美元（面价），从针阔叶价差带来一定底部支撑，但市场对此早有预期，故相应影响已被部分提前消化，故对纸浆期货影响不明显。（信息来源：东亚期货每日商品期市纵览2026年10月08日）

合成橡胶

返回检索

化工板块板块 · 最新价:16405.0(日收盘)

日:已启动 | 中周期:震荡(龙轨上方) | 小周期:接近(龙轨下方)

技术面解读：日线、中周期在龙轨上方，小周期在下方，几个周期的位置还不一致。低点与高点都在逐个抬高。重点看两个短周期往哪个方向走，走到龙轨的同一侧，三个周期达成一致。其次，这个抬升还稳不稳——高低点继续抬高，形态保持；出现停顿或松动，要重新看。（本内容及观点仅供参考，不构成任何投资建议。）

近60日主连K线走势(数据来源:同花顺iFinD)



资金情况（前20席位）：多头33,305手(减51.1%) | 空头35,688手(减47.7%) | 净空收0.26万 | 多空比0.93

当日成交平稳,近10日主力总持仓回落至5.3万手附近(2026-09-29单日大幅减仓20.0%)。近10日多头持仓明显减仓(2026-09-29单日大幅减仓)。近10日净空持仓由0.04万手扩大至0.22万手。近10日多空力量维持均衡。近10日资金呈现缩量减仓迹象。

仓单分析：当前注册仓单13,310张合计13,310张。近7日减少5,250张(-28.3%)。历史分位5.0%，处于近三年低位，交割节奏正常，(仓单数据来源于:同花顺)需关注库存去化持续性及补库需求。

基本面参考：假期中东局势紧张推升布伦特原油，石脑油裂解链条全线走强，丁二烯作为 BR 直接原料，成本预期抬升。顺丁橡胶属于石油化工下游，因此跟随能化板块反弹；但丁二烯自身现货没有出现紧缺，本轮 BR 上涨更多是原料预期估值修复，并非合成橡胶自身供需大幅收紧。前期部分顺丁、丁二烯装置检修，行业开工率有所回落，工厂库存偏低给予一定支撑；但检修装置存在复产预期，后期丁二烯增量预期仍在，限制BR 上方空间。行业利润处于偏低区间，亏损会约束企业主动提负荷，但尚未出现大规模持续降负。成本驱动型反弹，而非需求驱动趋势行情。（信息来源：东亚期货每日商品期市纵览2026年10月08日）

塑料

返回检索

化工板块板块 · 最新价:8874.0(日收盘)

日:已启动 | 中周期:震荡(龙轨上方) | 小周期:震荡(龙轨上方)

技术面解读：三个周期都落在龙轨上方，步调是一致的；就日线来说，离龙轨相当远，距离明显拉开，有一定风险。低点和高点是逐级抬高的。眼下先盯三个周期会不会保持同步——保持住，强势就延续；有周期先走坏，短期就当回调看。另外，这个抬升还稳不稳——高低点继续抬高，形态保持；出现停顿或松动，要重新看。（本内容及观点仅供参考，不构成任何投资建议。）

近60日主连K线走势(数据来源:同花顺iFinD)



资金情况（前20席位）：多头344,167手(增0.5%) | 空头292,052手(减2.9%) | 净空扩1.01万 | 多空比1.18

当日放量,近5日主力总持仓回升至43.7万手附近(2026-10-08单日大幅增仓9.7%)。近5日多头持仓持续增仓(2026-10-08单日大幅增仓)。近10日净多持仓由3.56万手扩大至4.57万手。近10日多空力量维持均衡。近5日资金呈现放量增仓迹象。

仓单分析：当前注册仓单4,245张合计4,245张。近7日减少52张(-1.2%)。历史分位60.0%，处于中等偏高水平，交割节奏正常，(仓单数据来源于:同花顺)

基本面参考：塑料国内进口窗口基本关闭，外盘因部分装置检修现货依然偏紧，成本支撑仍存。供需面来看，短期PE供应逐步回升的趋势未改，需求端塑料下游各行业整体开工率继续提升，随着北方地区气温逐渐转凉，大棚膜需求旺季日益临近，企业开工意愿持续增强，需求旺季对于塑料价格存在一定支撑，塑料基本面有偏强支撑。（信息来源：东亚期货每日商品期市纵览2026年10月08日）

PVC

返回检索

化工板块板块 · 最新价:4904.0(日收盘)

日:转涨 | 中周期:接近(龙轨上方) | 小周期:震荡(龙轨下方)

技术面解读：日线、中周期落在龙轨上方，小周期落到下方，步调不一致。高低点还在交错，结构上没体现出规律。先说要紧的：两个短周期往哪个方向走，走到龙轨的同一侧，三个周期达成一致。再补充一点，结构比位置慢一步，高低点连成单边结构之后，位置与结构才算真正同步。（本内容及观点仅供参考，不构成任何投资建议。）

近60日主连K线走势(数据来源:同花顺iFinD)



资金情况（前20席位）：多头693,769手(减2.1%) | 空头714,387手(减3.8%) | 净空扩1.26万 | 多空比0.97

当日成交平稳,主力总持仓维持在109.2万手附近。近10日多头持仓小幅回落。近10日净空持仓由3.08万手收窄至1.82万手。近10日多空力量维持均衡。近5日资金呈现放量增仓迹象。

仓单分析：当前注册仓单118,095张合计118,095张。近7日减少2,225张(-1.8%)。历史分位10.0%，处于近三年低位，交割节奏正常，(仓单数据来源于:同花顺)

基本面参考：供需双弱，供给处于同比偏低位，节后需求相对偏淡。PVC由于前期订单较好，PVC库存保持持续去库；原油再度上涨，原料乙烯价格强势，国内电石法PVC价格处于相对洼地，8月份出口环比增加，因此受益于外盘的利多，PVC在建材板块中属于基本面相对有支撑的品种。（信息来源：东亚期货每日商品期市纵览2026年10月08日）

PP

返回检索

化工板块板块 · 最新价:9382.0(日收盘)

日:已启动 | 中周期:远离(龙轨上方) | 小周期:接近(龙轨上方)

技术面解读：日线、中周期、小周期都处在龙轨上方，步调是一致的；日线离龙轨相当远，距离明显拉开，有一定风险。低点和高点一个比一个高。最值得盯的是三个周期会不会保持同步——保持住，强势就延续；有周期先走坏，短期就当回调看。还有，高低点会不会继续抬高——继续抬，形态不变；哪天不抬了，就要重新看。（本内容及观点仅供参考，不构成任何投资建议。）

近60日主连K线走势(数据来源:同花顺iFinD)



资金情况（前20席位）：多头528,330手(增0.4%) | 空头456,471手(减1.8%) | 净空扩1.0万 | 多空比1.16

当日放量,近5日主力总持仓回升至69.9万手附近(2026-10-08单日大幅增仓10.3%)。近5日多头持仓持续增仓(2026-10-08单日大幅增仓)。近10日净多持仓由5.99万手扩大至6.99万手。近10日多空力量维持均衡。近5日资金呈现放量增仓迹象。

仓单分析：当前注册仓单26,857张合计26,857张。近7日减少990张(-3.6%)。历史分位15.0%，处于近三年低位，交割节奏正常，(仓单数据来源于:同花顺)

基本面参考：预期供增需减，供应端维持增量预期，浙江石化一线及巨正源二期全线开车，助力供应端实现增量预期。需求端下游受原料价格高位影响，多数PP制品行业开工环比回落。塑编行业受粮肥袋订单跟进乏力拖累，叠加原料价格高位，企业原料采购保持谨慎，生产负荷有所下调。BOPP、CPP受终端包装订单有限拖累，开工有所走低；改性PP随汽车、家电配套需求平淡，装置负荷小幅下降。PP无纺布、PP透明、抗冲共聚PP、注塑PP等行业开工同步走弱，下游按需补货为主。预计下周在原料高位压制及下游备货意愿偏弱背景下，PP制品开工负荷或继续承压**。**近期上游甲醇走强，聚丙烯大概率跟随。（信息来源：东亚期货每日商品期市纵览2026年10月08日）

苯乙烯

返回检索

化工板块板块 · 最新价:10314.0(日收盘)

日:已启动 | 中周期:震荡(龙轨上方) | 小周期:接近(龙轨下方)

技术面解读：日线、中周期落在龙轨上方，小周期落到下方，几个周期的位置还不一致。低点与高点都在逐个抬高。真正要盯的是两个短周期往哪个方向走，走到龙轨的同一侧，三个周期达成一致。其次，这轮抬升能不能走下去——继续抬高，形态稳固；出现停顿或回撤过深，需要留意。（本内容及观点仅供参考，不构成任何投资建议。）

近60日主连K线走势(数据来源:同花顺iFinD)



资金情况（前20席位）：多头225,524手(减7.1%) | 空头218,948手(减5.9%) | 净空收0.41万 | 多空比1.03

当日成交平稳,近10日主力总持仓回落至31.3万手附近(2026-10-08单日大幅增仓13.9%)。近10日多头持仓明显减仓(2026-10-08单日大幅增仓)。近10日净多持仓由1.85万手收窄至1.43万手。近10日多空力量维持均衡。近10日资金呈现减仓但沉淀资金回升迹象。

仓单分析：当前注册仓单0张合计0张。近7日减少1,700张(-100.0%)。历史分位11.1%，处于近三年低位，交割节奏正常，(仓单数据来源于:同花顺)需关注库存去化持续性及补库需求。

基本面参考：本周苯乙烯和上游纯苯库存低位累库，但外盘纯苯价格走高，产业链成本支撑仍存。苯乙烯供应逐渐恢复，后续产量恢复的空间不大，需求端下游旺季表现不及预期，需求环比延续弱势，目前下游成品库存整体处于中位水平，但品类分化特征显著；叠加苯乙烯价格持续偏高压制生产积极性，终端新订单跟进不足，将持续拖累苯乙烯需求释放，苯乙烯自身供需边际走弱，但非一体化装置利润依旧亏损，价格在成本支撑与累库预期之间博弈。（信息来源：东亚期货每日商品期市纵览2026年10月08日）

PTA

返回检索

化工板块板块 · 最新价:6588.0(日收盘)

日:已启动 | 中周期:震荡(龙轨上方) | 小周期:穿越(轨上)

技术面解读：日线、中周期、小周期都处在龙轨上方，步调是一致的；就日线来说，已经在龙轨上方运行一段时间。高低点的方向不统一，结构上还没体现出规律，价格则仍处在龙轨上方，和结构还没协调起来。最值得盯的是三个周期会不会保持同步——保持住，强势就延续；有周期先走坏，短期就当回调看。还有，结构落后位置一步，高低点走出单边结构，位置与结构才谈得上同步。（本内容及观点仅供参考，不构成任何投资建议。）

近60日主连K线走势(数据来源:同花顺iFinD)



资金情况（前20席位）：多头910,760手(增0.4%) | 空头795,832手(增2.8%) | 净空收1.69万 | 多空比1.14

当日成交平稳,近5日主力总持仓回升至115.9万手附近(2026-10-08单日大幅增仓15.8%)。近5日多头持仓持续增仓(2026-10-08单日大幅增仓)。近10日净多持仓由14.33万手收窄至12.64万手。近10日多空力量维持均衡。近5日资金呈现放量增仓迹象。

仓单分析：当前注册仓单1,002张合计1,002张。近7日增加1,002张(+0.0%)。历史分位45.0%，处于中等偏低水平，交割节奏正常，(仓单数据来源于:同花顺)

基本面参考：供给端PTA产量上升至今年相对合理水平，近期部分装置出现短停，后续PTA产量仍有增加预期；PTA加工费升至年内高位，估值角度偏高估；需求端下游聚酯开工持续下降，且仍有进一步下降空间，PTA边际供需体现为供增需减，四季度PTA利润可能向下游转移。当前PTA自身基本面从短缺转换为相对平衡，价格更多跟随成本端波动。（信息来源：东亚期货每日商品期市纵览2026年10月08日）

甲醇

返回检索

化工板块板块 · 最新价:3229.0(日收盘)

日:已启动 | 中周期:震荡(龙轨上方) | 小周期:接近(龙轨上方)

技术面解读：三个周期都落在龙轨上方，步调是一致的，其中日线离龙轨相当远，距离明显拉开，有一定风险。低点与高点都在逐个抬高。眼下先盯这种同步稳不稳——稳住，几个周期一条心；出现分化，要重新评估。另外，这轮抬升能不能走下去——继续抬高，形态稳固；出现停顿或回撤过深，需要留意。（本内容及观点仅供参考，不构成任何投资建议。）

近60日主连K线走势(数据来源:同花顺iFinD)



资金情况（前20席位）：多头563,316手(减0.6%) | 空头492,830手(减0.5%) | 净空收0.08万 | 多空比1.14

当日放量,近5日主力总持仓回升至76.1万手附近(2026-10-09单日大幅增仓10.2%)。近5日多头持仓持续增仓(2026-10-09单日大幅增仓)。近10日净多持仓由6.99万手收窄至6.91万手。近10日多空力量维持均衡。近5日资金呈现放量增仓迹象。

仓单分析：当前注册仓单5,498张合计5,498张。近7日减少367张(-6.3%)。历史分位5.0%，处于近三年低位，交割节奏正常，(仓单数据来源于:同花顺)

基本面参考：供给端10月上旬之前国内甲醇装置集中重启，国内产量有上升预期，进口方面因地缘尚未真正缓和，甲醇现实到港依旧偏低。需求端来看，进入四季度下游醋酸和MTO都有新增装置投产，预期层面需求有增量；甲醇低库存强基差，且成本支撑走强，基本面整体偏强为主。（信息来源：东亚期货每日商品期市纵览2026年10月08日）

玻璃

返回检索

化工板块板块 · 最新价:863.0(日收盘)

日:已下跌 | 中周期:震荡(龙轨下方) | 小周期:震荡(龙轨下方)

技术面解读：三个周期都落在龙轨下方，步调是一致的，其中日线离龙轨相当远，距离明显拉开，有一定风险。前低这一档已被越过。重点看三个周期会不会继续同步——继续同步，弱势未变；出现分化，说明这一边的力量在松动。其次，这个位置收不收得回——收回来，结构复原；收不回，就要按新的高低点关系看。（本内容及观点仅供参考，不构成任何投资建议。）

近60日主连K线走势(数据来源:同花顺iFinD)



资金情况（前20席位）：多头772,519手(增11.1%) | 空头1,038,790手(增11.8%) | 净空收3.06万 | 多空比0.74

当日成交平稳,近10日主力总持仓回升至140.2万手附近(2026-10-08单日大幅增仓14.5%)。近10日多头持仓持续增仓(2026-10-08单日大幅增仓)。近10日净空持仓由21.99万手扩大至25.05万手。近10日多空力量维持均衡。近10日资金呈现放量增仓迹象。

仓单分析：当前注册仓单750张合计750张。近7日增加750张(+0.0%)。历史分位50.0%，处于中等偏低水平，交割节奏正常，(仓单数据来源于:同花顺)

基本面参考：日熔量14.23万吨低位波动，复产点火产线多于冷修，供应收缩不及预期。深加工订单10.1天旺季不旺，企业库存6986万重箱高位去化停滞。三条燃料工艺全线亏损，成本支撑与弱需求博弈，低位震荡。（信息来源：东亚期货每日商品期市纵览2026年10月08日）

纯碱

返回检索

化工板块板块 · 最新价:985.0(日收盘)

日:已下跌 | 中周期:远离(龙轨下方) | 小周期:远离(龙轨下方)

技术面解读：日线、中周期、小周期都处在龙轨下方，步调是一致的，其中日线已经在龙轨下方运行一段时间。前低这一档已被越过。先说要紧的：这种同步稳不稳——稳住，弱势格局未变；有周期先止步，需重新评估。再补充一点，修复的进展——收回来，修复就算完成；迟迟收不回，这个位置就是后面的参照。（本内容及观点仅供参考，不构成任何投资建议。）

近60日主连K线走势(数据来源:同花顺iFinD)



资金情况（前20席位）：多头633,946手(减7.4%) | 空头815,811手(减9.1%) | 净空扩3.27万 | 多空比0.78

当日成交平稳,近10日主力总持仓回落至118.4万手附近(2026-09-30单日大幅减仓7.4%)。近10日多头持仓明显减仓(2026-10-08单日大幅增仓)。近10日净空持仓由22.71万手收窄至19.45万手。近10日多空力量维持均衡。近10日资金呈现缩量减仓迹象。

仓单分析：当前注册仓单3,300张合计3,300张。近7日增加1,724张(+109.4%)。历史分位80.0%，处于中等偏高水平，交割节奏正常，(仓单数据来源于:同花顺)需关注后续仓单增速是否放缓及下游承接能力。

基本面参考：周产量70.3万吨，检修结束后供应回升，产能利用率73.8%。重碱刚需受浮法及光伏玻璃日熔下滑压制，节前补库带动库存降至180.58万吨但仍处近年最高。联碱、氨碱均陷亏损，供需过剩格局未改，底部震荡。（信息来源：东亚期货每日商品期市纵览2026年10月08日）

短纤

返回检索

化工板块板块 · 最新价:8600.0(日收盘)

日:已启动 | 中周期:震荡(龙轨上方) | 小周期:接近(龙轨下方)

技术面解读：日线、中周期位于龙轨上方，小周期则在下方，步调不一致。高点一个比一个高、低点一个比一个低，范围越拉越开，属扩张形状。先说要紧的：这个分歧往哪边解——合到哪边，就往哪边走。再补充一点，结构走势滞后一步，需要高低点走出单边结构，多周期与价格结构才算完全同步。（本内容及观点仅供参考，不构成任何投资建议。）

近60日主连K线走势(数据来源:同花顺iFinD)

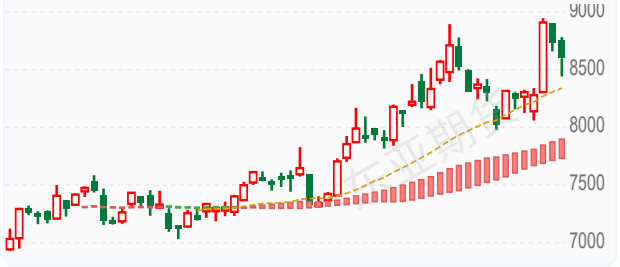

资金情况（前20席位）：多头104,816手(减30.3%) | 空头110,521手(减28.4%) | 净空收0.22万 | 多空比0.95

当日成交平稳,近10日主力总持仓回落至14.0万手附近(2026-09-29单日大幅减仓9.8%)。近10日多头持仓明显减仓(2026-09-29单日大幅减仓)。近10日净空持仓由0.34万手扩大至0.56万手。近10日多空力量维持均衡。近10日资金呈现缩量减仓迹象。

仓单分析：当前注册仓单0张合计0张。历史分位40.0%，处于中等偏低水平，交割节奏正常，(仓单数据来源于:同花顺)

基本面参考：本周短纤产量继续下降，在持续大幅亏损压力下，临近双节，聚酯及下游进一步减产意愿提升，或对上游原料价格起到一定负反馈。需求端下游纯涤纱开工保持平稳，对于原料有少量补库，短纤需求略有改善，本周短纤继续去库，纱厂负荷存在一定回升预期，短纤去库进程可能加速。（信息来源：东亚期货每日商品期市纵览2026年10月08日）

对二甲苯

返回检索

化工板块板块 · 最新价:9668.0(日收盘)

日:已启动 | 中周期:震荡(龙轨上方) | 小周期:接近(龙轨下方)

技术面解读：日线、中周期落在龙轨上方，小周期落到下方，周期之间的位置关系还不一致。高低点的方向不统一，结构上还没体现出规律。真正要盯的是两个短周期往哪个方向走，走到龙轨的同一侧，三个周期达成一致。其次，结构走势滞后一步，需要高低点走出单边结构，多周期与价格结构才算完全同步。（本内容及观点仅供参考，不构成任何投资建议。）

近60日主连K线走势(数据来源:同花顺iFinD)



资金情况（前20席位）：多头72,331手(减24.3%) | 空头80,045手(减24.6%) | 净空扩0.27万 | 多空比0.90

当日成交平稳,近10日主力总持仓回落至10.3万手附近(2026-09-30单日大幅减仓18.5%)。近10日多头持仓明显减仓(2026-09-30单日大幅减仓)。近10日净空持仓由0.96万手收窄至0.69万手。近10日多空力量维持均衡。近10日资金呈现减仓但沉淀资金回升迹象。

仓单分析：当前注册仓单0张合计0张。历史分位55.0%，处于中等偏高水平，交割节奏正常，(仓单数据来源于:同花顺)

基本面参考：能源化工9813 +8.37%日内走强28.1万 / +3.9万 (+15.9%)上涨增仓（信息来源：东亚期货每日商品期市纵览2026年10月08日）

烧碱

返回检索

化工板块板块 · 最新价:1797.0(日收盘)

日:已下跌 | 中周期:震荡(龙轨下方) | 小周期:震荡(龙轨下方)

技术面解读：日线、中周期、小周期都处在龙轨下方，步调是一致的，其中日线离龙轨相当远，距离明显拉开，有一定风险。前低这一档已被越过。最值得盯的是三个周期会不会保持同步——保持住，弱势就延续；有周期先走好，短期就当反弹看。还有，这个位置能不能收回——收回来，结构复原；收不回，市场按新的高低点关系走。（本内容及观点仅供参考，不构成任何投资建议。）

近60日主连K线走势(数据来源:同花顺iFinD)

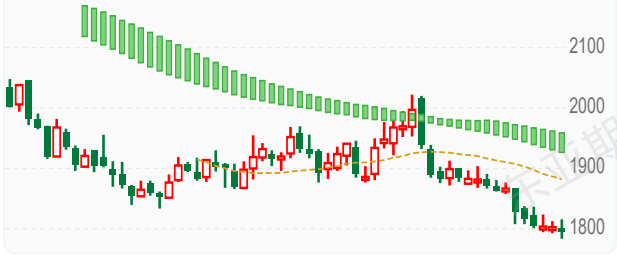

资金情况（前20席位）：多头122,388手(增3.3%) | 空头138,846手(减7.0%) | 净空扩1.44万 | 多空比0.88

当日成交平稳,近10日主力总持仓回落至20.8万手附近(2026-09-30单日大幅减仓8.8%)。近10日多头持仓有所回升(2026-09-30单日大幅减仓)。近10日净空持仓由3.21万手收窄至1.77万手。近10日多空力量维持均衡。近10日资金结构调整明显,多头增仓而空头减仓。

仓单分析：当前注册仓单760张合计760张。近7日增加760张(+0.0%)。历史分位100.0%，处于近三年高位水平，注册仓单处于高位，潜在交割压力较大，(仓单数据来源于:同花顺)

基本面参考：烧碱当前开工处于低位，对应库存高位，需求弱势，现状是供需双弱，现货持稳。烧碱供需预期仍弱，新产能仍在扩张，年内已经投产177万吨，四季度预计仍有50万吨新产能投放，存量开工低位，但当前氯碱利润较好，开工存回升预期。需求端，氧化铝运行产能高位，氧化铝新产能已经大部分投产，受国产铝土矿占比下降、进口矿占比提升，以及进口几内亚矿占比提升进口澳大利亚矿占比下降，氧化铝对烧碱单耗下降，氧化铝新产能对烧碱需求带动有限，反而是氧化铝存量开工有降负减产的可能。非铝需求旺季不旺，表现弱势。出口弱势，50%碱供应低位但内外需双弱，对32%碱支撑不足，山东32%库存压力较大。烧碱自身高库存、弱供需，近端仓单预期压力大。（信息来源：东亚期货每日商品期市纵览2026年10月08日）

尿素

返回检索

化工板块板块 · 最新价:1713.0(日收盘)

日:已下跌 | 中周期:远离(龙轨下方) | 小周期:震荡(龙轨下方)

技术面解读：三个周期都落在龙轨下方，步调是一致的，其中日线已经在龙轨下方运行一段时间。前低这一档已被越过。真正要盯的是三个周期会不会继续同步——继续同步，弱势未变；出现分化，说明这一边的力量在松动。其次，这个位置能不能收回——收回来，结构复原；收不回，市场按新的高低点关系走。（本内容及观点仅供参考，不构成任何投资建议。）

近60日主连K线走势(数据来源:同花顺iFinD)

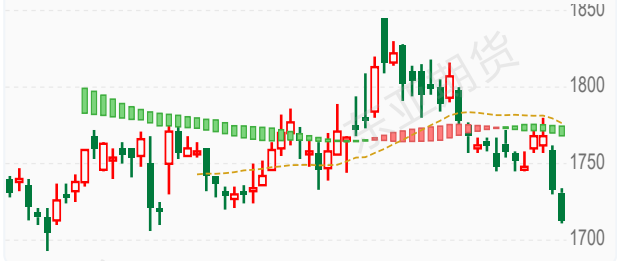

资金情况（前20席位）：多头162,592手(减2.2%) | 空头183,503手(减3.0%) | 净空扩0.18万 | 多空比0.89

当日成交平稳,近5日主力总持仓回升至25.9万手附近(2026-10-09单日大幅增仓14.5%)。近5日多头持仓有所回升(2026-10-09单日大幅增仓)。近10日净空持仓由2.39万手收窄至2.21万手。近10日多空力量维持均衡。近5日资金呈现放量增仓迹象。

仓单分析：当前注册仓单8,481张合计8,481张。近7日增加362张(+4.5%)。历史分位45.0%，处于中等偏低水平，交割节奏正常，(仓单数据来源于:同花顺)

基本面参考：尿素成本核心是煤炭，假期煤价没有大幅上行，煤制尿素行业整体处于微利 / 边际亏损区间，下方存在成本底；但煤价没有爆发式上涨，因此缺少向上的强成本驱动，不像油系品种有原油风险溢价。国内尿素日产维持 20 万吨上方，前期检修装置陆续复产，10 月仍有新产能投产预期，整体供给充裕；部分高成本固定床企业亏损，存在主动降负的潜在空间，但目前减产范围有限，没有形成供给收缩。农业端：秋季追肥基本结束，国内农业刚需阶段性转弱；市场当前主要博弈化肥淡储启动节奏，淡储是四季度主要利多，但淡储拿货节奏偏谨慎，不会一次性集中大量采购。工业端：复合肥开工偏低，板材、三聚氰胺需求受地产链拖累，增量有限；仅火电脱硝维持季节性刚需。（信息来源：东亚期货每日商品期市纵览2026年10月08日）

20号胶

返回检索

化工板块板块 · 最新价:17620.0(日收盘)

日:已启动 | 中周期:震荡(龙轨上方) | 小周期:接近(龙轨上方)

技术面解读：日线、中周期、小周期都处在龙轨上方，步调是一致的，其中日线离龙轨相当远，距离明显拉开，有一定风险。低点与高点都在逐个抬高。真正要盯的是三个周期会不会保持同步——保持住，强势就延续；有周期先走坏，短期就当回调看。其次，这轮抬升能不能走下去——继续抬高，形态稳固；出现停顿或回撤过深，需要留意。（本内容及观点仅供参考，不构成任何投资建议。）

近60日主连K线走势(数据来源:同花顺iFinD)

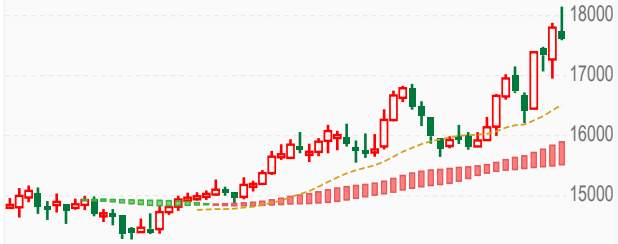

资金情况（前20席位）：多头66,889手(增32.8%) | 空头68,842手(增32.4%) | 净空收0.02万 | 多空比0.97

当日放量,近10日主力总持仓回升至8.9万手附近(2026-09-28单日大幅增仓16.1%)。近10日多头持仓持续增仓(2026-09-28单日大幅增仓)。近10日多空力量维持均衡。近10日资金呈现放量增仓迹象。

仓单分析：当前注册仓单7,358张合计7,358张。近7日减少2,925张(-28.4%)。历史分位31.6%，处于中等偏低水平，交割节奏正常，(仓单数据来源于:同花顺)需关注库存去化持续性及补库需求。

基本面参考：东南亚进入旺产季，但泰国持续降雨干扰割胶作业，杯胶价格假期上行，新胶释放不及预期；叠加树龄老化、印尼病害影响，全球天胶供需维持小幅缺口预期。国内云南、海南逐步进入减产周期，国内原料供给有限。保税区库存持续去化，仓单偏低，现货货源偏紧，对盘面形成底部支撑。假期中东地缘推升原油，带动丁二烯、顺丁橡胶上涨，轮胎企业存在用天然橡胶替代高价合成胶的需求预期，对 RU 形成间接利多；但原油只是情绪加成，并非天胶上涨核心驱动。供应端天气扰动是核心支撑，原油情绪锦上添花；但下游轮胎需求偏弱难以持续接力，高位需谨慎。（信息来源：东亚期货每日商品期市纵览2026年10月08日）

本报告仅供参考,不构成投资建议,投资有风险,入市需谨慎。

原油产业链板块分析

沥青

返回检索

原油产业链板块 · 最新价:5111.0(日收盘)

日:已启动 | 中周期:震荡(龙轨下方) | 小周期:震荡(龙轨下方)

技术面解读：日线落在龙轨上方，中周期落到下方、小周期落到下方，几个周期的位置还不一致。高点在抬高、低点在降低，波动范围越拉越开，属扩张形状。眼下先盯日线守不守得住，守住，只是短周期的反复；守不住，弱势会传导上来。另外，结构落后位置一步，高低点走出单边结构，位置与结构才谈得上同步。（本内容及观点仅供参考，不构成任何投资建议。）

近60日主连K线走势(数据来源:同花顺iFinD)



资金情况（前20席位）：多头104,423手(减37.9%) | 空头97,486手(减35.2%) | 净空收1.4万 | 多空比1.07

当日成交平稳,近10日主力总持仓回落至16.1万手附近(2026-09-30单日大幅减仓25.6%)。近10日多头持仓明显减仓(2026-09-30单日大幅减仓)。近10日净多持仓由2.53万手收窄至1.14万手。近10日多空力量维持均衡。近10日资金呈现缩量减仓迹象。

仓单分析：当前注册仓单37,270张合计37,270张。近7日减少40,030张(-51.8%)。历史分位55.0%，处于中等偏高水平，交割节奏正常，(仓单数据来源于:同花顺)需关注库存去化持续性及补库需求。

基本面参考：十一假期中东局势紧张，市场交易霍尔木兹海峡航运扰动预期，布伦特原油假期上行，直接带动整个油系品种集体走强。沥青是原油下游残渣产品，成本弹性显著，节后跟随原油、燃油补涨。9 月底厂库 + 社会库存持续去库，厂库 35 万吨、社库 47.7 万吨，环比大幅下降，库存绝对值偏低，现货基差维持偏强，对盘面有底部支撑。当前属于道路施工传统旺季，华东、西北仍有赶工刚需；但高价会压制下游主动备货意愿，且 10 月中下旬之后北方气温下滑，施工窗口逐步收窄，旺季进入尾声，需求向上弹性有限。本轮上涨是原油带动，并非沥青自身需求爆发。一旦原油地缘溢价回落，沥青裂解价差存在修复回调压力。（信息来源：东亚期货每日商品期市纵览2026年10月08日）

燃油

返回检索

原油产业链板块 · 最新价:5138.0(日收盘)

日:已启动 | 中周期:远离(龙轨上方) | 小周期:接近(龙轨上方)

技术面解读：日线、中周期、小周期都处在龙轨上方，步调是一致的；日线离龙轨相当远，距离明显拉开，有一定风险。低点和高点一个比一个高。重点看三个周期会不会继续同步——继续同步，格局不变；出现分化，说明位置关系还不稳固。其次，这轮抬升能不能走下去——继续抬高，形态稳固；出现停顿或回撤过深，需要留意。（本内容及观点仅供参考，不构成任何投资建议。）

近60日主连K线走势(数据来源:同花顺iFinD)



资金情况（前20席位）：多头77,397手(减25.8%) | 空头76,003手(减26.5%) | 净空扩0.02万 | 多空比1.02

当日成交平稳,近10日主力总持仓回落至12.5万手附近(2026-09-30单日大幅减仓15.9%)。近10日多头持仓明显减仓(2026-10-08单日大幅增仓)。近10日多空力量维持均衡。近10日资金呈现缩量减仓迹象。

仓单分析：当前注册仓单550张合计550张。近7日增加550张(+0.0%)。历史分位55.0%，处于中等偏高水平，交割节奏正常，(仓单数据来源于:同花顺)

基本面参考：假期中东局势持续紧张，胡塞袭击沙特机场，市场担忧霍尔木兹海峡航运受阻。海峡是中东高硫燃料油外运核心通道，一旦通行受限，直接冲击全球高硫油供给；油轮运费大幅抬升，东西方套利窗口关闭，欧洲船货难以流入亚洲市场，新加坡燃料油库存承压，外盘现货走强。国内地炼原油采购难度抬升，加大高硫残渣燃料油替代采购，拉动高硫油需求，进一步放大现货端供需缺口，内外盘价差快速修复，带动内盘燃油大幅走强。行情高度绑定中东地缘消息，情绪波动极大。只要霍尔木兹航运风险没有明显缓和，燃油易维持偏强震荡，但单日这种极端暴涨很难持续，高位波动会急剧放大，追高风险极高。重点跟踪三点：①霍尔木兹海峡实际航运情况，是否出现真实油轮停运；②新加坡燃料油库存、MOPS 现货报价；③原油价格能否守住当前高位。一旦地缘缓和，风险溢价快速回落，盘面会快速回调。（信息来源：东亚期货每日商品期市纵览2026年10月08日）

液化气

返回检索

原油产业链板块 · 最新价:7397.0(日收盘)

日:已启动 | 中周期:远离(龙轨上方) | 小周期:接近(龙轨上方)

技术面解读：日线、中周期、小周期都处在龙轨上方，步调是一致的；就日线来说，离龙轨相当远，距离明显拉开，有一定风险。低点和高点是逐级抬高的。真正要盯的是三个周期会不会继续同步——继续同步，格局不变；出现分化，说明位置关系还不稳固。其次，这个抬升还稳不稳——高低点继续抬高，形态保持；出现停顿或松动，要重新看。（本内容及观点仅供参考，不构成任何投资建议。）

近60日主连K线走势(数据来源:同花顺iFinD)

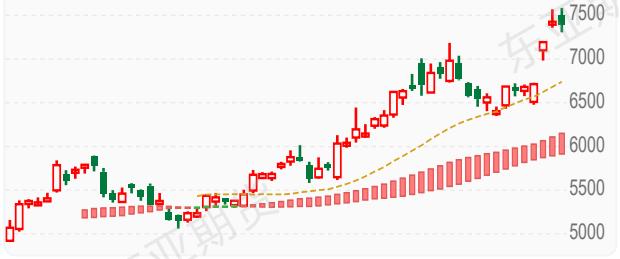

资金情况（前20席位）：多头79,889手(减16.3%) | 空头75,131手(减14.1%) | 净空收0.34万 | 多空比1.06

当日成交平稳,近10日主力总持仓回落至9.6万手附近(2026-09-30单日大幅减仓15.0%)。近10日多头持仓明显减仓(2026-09-30单日大幅减仓)。近10日净多持仓由0.9万手收窄至0.56万手。近10日多空力量维持均衡。近10日资金呈现减仓但沉淀资金回升迹象。

仓单分析：当前注册仓单90张合计90张。近7日减少2,543张(-96.6%)。历史分位10.0%，处于近三年低位，交割节奏正常，(仓单数据来源于:同花顺)需关注库存去化持续性及补库需求。

基本面参考：供给端9月底—10月份国内液化气因装置集中重启，产量预计增加；进口端液化气到港量处于同比偏低位，整体供应依旧偏低。下游消费量中，丙烷化工、丁烷化工、烯烃碳四消费量均有下降，整体消费水平收窄。供增需降下，供需平衡表现仍维持供小于求，边际供需缺口有所收窄。预期角度，四季度需求预计改善，液化气供需缺口可能再度扩大，中期基本面仍有支撑。（信息来源：东亚期货每日商品期市纵览2026年10月08日）

原油

返回检索

原油产业链板块 · 最新价:741.6(日收盘)

日:已启动 | 中周期:震荡(龙轨上方) | 小周期:震荡(龙轨上方)

技术面解读：日线、中周期、小周期都处在龙轨上方，步调是一致的；日线已经在龙轨上方运行一段时间。低点和高点一个比一个低，但价格还在龙轨上方，位置与结构还没协调一致。先说要紧的：三个周期会不会保持同步——保持住，强势就延续；有周期先走坏，短期就当回调看。再补充一点，结构比位置慢一步，高低点连成单边结构之后，位置与结构才算真正同步。（本内容及观点仅供参考，不构成任何投资建议。）

近60日主连K线走势(数据来源:同花顺iFinD)



资金情况（前20席位）：多头0手(平0%) | 空头0手(平0%) | 净空平0.0万 | 多空比0.00

当日成交平稳,近10日主力总持仓回落至2.4万手附近(2026-09-30单日大幅减仓15.8%)。近3日多头持仓维持稳定。空头控盘格局稳固。近10日资金呈现缩量减仓迹象。

仓单分析：当前注册仓单2,961,000张合计2,961,000张。历史分位100.0%，处于近三年高位水平，交割节奏正常，(仓单数据来源于:同花顺)

基本面参考：行情焦点转向为海运费的持续上涨，运输成本抬升给予原油进一步支撑，消息面国庆假期期间地缘仍有再度升级的可能，节后油价大涨。需求端来看，美国炼厂开工率近期开始高位回落，10月份炼厂可能步入检修，开工有进一步下降的预期，油价当前成本支撑占主导，地缘消息面具有不确定性，预计带来高波动。（信息来源：东亚期货每日商品期市纵览2026年10月08日）

低硫燃油

返回检索

原油产业链板块 · 最新价:5693.0(日收盘)

日:已启动 | 中周期:震荡(龙轨上方) | 小周期:震荡(龙轨上方)

技术面解读：日线、中周期、小周期都处在龙轨上方，步调是一致的，其中日线离龙轨相当远，距离明显拉开，有一定风险。低点与高点都在逐个抬高。最值得盯的是三个周期会不会保持同步——保持住，强势就延续；有周期先走坏，短期就当回调看。还有，高低点会不会继续抬高——继续抬，形态不变；哪天不抬了，就要重新看。（本内容及观点仅供参考，不构成任何投资建议。）

近60日主连K线走势(数据来源:同花顺iFinD)



资金情况（前20席位）：多头46,305手(减9.2%) | 空头53,760手(减4.4%) | 净空收0.21万 | 多空比0.86

当日成交平稳,近10日主力总持仓回升至6.5万手附近(2026-10-08单日大幅增仓24.6%)。近5日多头持仓持续增仓(2026-10-08单日大幅增仓)。近10日净空持仓由0.55万手扩大至0.76万手。近10日多空力量维持均衡。近10日资金呈现放量增仓迹象。

仓单分析：当前注册仓单35,000张合计35,000张。近7日增加35,000张(+0.0%)。历史分位100.0%，处于近三年高位水平，注册仓单处于高位，潜在交割压力较大，(仓单数据来源于:同花顺)

基本面参考：能源化工5691 +9.46%日内走强13.4万 / +1.4万 (+11.3%)上涨增仓（信息来源：东亚期货每日商品期市纵览2026年10月08日）

农产品板块分析

棕榈油

返回检索

农产品板块 · 最新价:9684.0(日收盘)

日:反抽 | 中周期:接近(龙轨下方) | 小周期:接近(龙轨上方)

技术面解读：日线、中周期落在龙轨下方，小周期落到上方，几个周期的位置还不一致。低点与高点都在逐个降低。真正要盯的是两个短周期往哪个方向走，走到龙轨的同一侧，三个周期达成一致。其次，价格到前高面前的表现——过得了前高，需要重估；过不了，维持原样。（本内容及观点仅供参考，不构成任何投资建议。）

近60日主连K线走势(数据来源:同花顺iFinD)



资金情况（前20席位）：多头388,076手(增1.4%) | 空头456,022手(增3.9%) | 净空收1.13万 | 多空比0.85

当日放量,近5日主力总持仓回升至58.7万手附近。近10日多头持仓止跌回升(2026-10-08单日大幅增仓)。近10日净空持仓由4.63万手扩大至5.77万手。近10日多空力量维持均衡。近5日资金呈现放量增仓迹象。

仓单分析：当前注册仓单2,860张合计2,860张。近7日减少3,235张(-53.1%)。历史分位36.8%，处于中等偏低水平，交割节奏正常，(仓单数据来源于:同花顺)需关注库存去化持续性及补库需求。

基本面参考：马棕9月产量环比大增、出口环比下降，月末库存或创历史新高，近端累库压力显著。国内库存约96万吨同比增89%，豆棕价差倒挂抑制消费。但远期厄尔尼诺减产及印尼B50全面执行收紧供给预期，近弱远强格局延续。（信息来源：东亚期货每日商品期市纵览2026年10月08日）

玉米

返回检索

农产品板块 · 最新价:2176.0(日收盘)

日:已下跌 | 中周期:接近(龙轨下方) | 小周期:震荡(龙轨上方)

技术面解读：日线、中周期落在龙轨下方，小周期落到上方，几个周期的位置还不一致。低点与高点都在逐个降低。真正要盯的是这个分歧往哪边解——合到哪边，就往哪边走。其次，前高收不收得回——收不回，原来的样子不变；收回了，要重新看。（本内容及观点仅供参考，不构成任何投资建议。）

近60日主连K线走势(数据来源:同花顺iFinD)



资金情况（前20席位）：多头738,972手(减12.7%) | 空头725,736手(减14.6%) | 净空扩1.82万 | 多空比1.02

当日成交平稳,近10日主力总持仓回落至93.7万手附近(2026-09-30单日大幅减仓6.9%)。近10日多头持仓明显减仓(2026-09-30单日大幅减仓)。近10日净多持仓由0.88万手扩大至0.94万手。近10日多空力量维持均衡。近10日资金呈现缩量减仓迹象。

仓单分析：当前注册仓单77,024张合计77,024张。近7日增加3,500张(+4.8%)。历史分位45.0%，处于中等偏低水平，交割节奏正常，(仓单数据来源于:同花顺)

基本面参考：供给端华北新粮持续上量，整体供应宽松，部分地区降雨影响玉米收割上市，农户出现惜售心理，北港报价止跌回稳，新季玉米少量集港，前期无票陈粮集中出库，发运至南方理论盈利20-30元。东北产区新季玉米收割上市，企业下调收购价格。需求端饲料消费仍以刚需采购为主，养殖端恢复节奏整体平缓，饲料企业原料库存整体偏低，多执行随用随采策略，大规模提前补库尚未启动；同时，低价芽麦、糙米等替代谷物供应充足，继续挤占玉米饲用消费份额（信息来源：东亚期货每日商品期市纵览2026年10月08日）

棉花

返回检索

农产品板块 · 最新价:15850.0(日收盘)

日:已下跌 | 中周期:接近(龙轨下方) | 小周期:接近(龙轨上方)

技术面解读：日线、中周期在龙轨下方，小周期在上方，几个周期的位置还不一致。低点与高点都在逐个降低。真正要盯的是哪一边先定下来——合到下方一侧，趋于一致；合到上方一侧，分化会传到日线。其次，前高收不收得回——收不回，原来的样子不变；收回了，要重新看。（本内容及观点仅供参考，不构成任何投资建议。）

近60日主连K线走势(数据来源:同花顺iFinD)



资金情况（前20席位）：多头351,983手(增5.4%) | 空头409,221手(增3.4%) | 净空扩0.47万 | 多空比0.86

当日成交平稳,主力总持仓维持在55.7万手附近。多头持仓维持稳定(2026-09-29单日大幅增仓)。近10日净空持仓由5.85万手收窄至5.38万手。近10日多空力量维持均衡。近10日资金呈现放量增仓迹象。

仓单分析：当前注册仓单7,224张合计7,224张。近7日减少402张(-5.3%)。历史分位5.0%，处于近三年低位，交割节奏正常，(仓单数据来源于:同花顺)

基本面参考：9月30日郑商所棉花期货仓单录得7253张，较上一交易日减少64张，有效预报录得168张。据BCO调查显示，截至9月15日，全国棉花工商业库存共267.02万吨，较八月底减少19.27万吨，同比增加63.22万吨，其中商业库存180.97万吨，较八月底减少18.76万吨，同比增加63.38万吨，工业库存86.05万吨，较八月底减少0.51万吨，同比减少0.16万吨。2026年8月，越南纺织服装出口额达39.97亿美元，环比增加0.33%，同比增加3.51%;纱线出口量为18.38万吨，环比增加4.98%，同比增加7.72%。（信息来源：东亚期货每日商品期市纵览2026年10月08日）

菜粕

返回检索

农产品板块 · 最新价:2362.0(日收盘)

日:转涨 | 中周期:接近(龙轨上方) | 小周期:穿越(轨上)

技术面解读：三个周期都落在龙轨上方，步调是一致的；日线贴着龙轨，距离很近。低点和高点一个比一个低，但价格还在龙轨上方，位置与结构还没协调一致。最值得盯的是三个周期会不会保持同步——保持住，强势就延续；有周期先走坏，短期就当回调看。还有，结构走势滞后一步，需要高低点走出单边结构，多周期与价格结构才算完全同步。（本内容及观点仅供参考，不构成任何投资建议。）

近60日主连K线走势(数据来源:同花顺iFinD)



资金情况（前20席位）：多头456,249手(增5.7%) | 空头479,817手(增0.3%) | 净空扩2.25万 | 多空比0.95

当日放量,近5日主力总持仓回升至66.2万手附近(2026-10-09单日大幅增仓6.2%)。近10日多头持仓持续增仓(2026-10-09单日大幅增仓)。近10日净空持仓由5.49万手收窄至3.25万手。近10日多空力量维持均衡。近5日资金呈现放量增仓迹象。

仓单分析：当前注册仓单8,530张合计8,530张。近7日减少1,350张(-13.7%)。历史分位20.0%，处于近三年低位，交割节奏正常，(仓单数据来源于:同花顺)

基本面参考：加菜籽收割受降雨影响，产量质量待定，但全球丰产格局不变。国内菜籽库存及9-10月月均50万吨进口预估显示远期供应尚可，水产旺季临近尾声，需求边际走弱。短期跟随豆粕波动，缺乏独立驱动。（信息来源：东亚期货每日商品期市纵览2026年10月08日）

豆粕

返回检索

农产品板块 · 最新价:3383.0(日收盘)

日:已启动 | 中周期:接近(龙轨下方) | 小周期:接近(龙轨下方)

技术面解读：日线在龙轨上方，中周期在下方、小周期在下方，步调不一致。低点和高点一个比一个低，但价格还在龙轨上方，位置与结构还没协调一致。重点看小周期收不收得回——收回来，三个周期重新同步；收不回，分化会向日线传导。其次，这段不一致怎么落定——高低点走出单边、和位置合到一处，才算有了结果；一直磨在中间，这段就还没有答案。（本内容及观点仅供参考，不构成任何投资建议。）

近60日主连K线走势(数据来源:同花顺iFinD)



资金情况（前20席位）：多头1,753,687手(减6.0%) | 空头1,999,558手(减5.2%) | 净空收0.19万 | 多空比0.88

当日成交平稳,近10日主力总持仓回落至248.6万手附近。近10日多头持仓明显减仓。近10日净空持仓由23.5万手扩大至23.7万手。近10日多空力量维持均衡。近10日资金呈现减仓但沉淀资金回升迹象。近期持仓波动较大,趋势尚待确认。

仓单分析：当前注册仓单47,939张合计47,939张。近7日增加500张(+1.1%)。历史分位100.0%，处于近三年高位水平，交割节奏正常，(仓单数据来源于:同花顺)

基本面参考：美豆收割进度受降雨延误、优良率偏低，节日期间美豆收涨。国内油厂高开机下豆粕库存102万吨处同期高位，养殖亏损压制饲料补库意愿。中美会晤降税未含美豆，成本端支撑仍在但国内现货压力不减，短期高位震荡。（信息来源：东亚期货每日商品期市纵览2026年10月08日）

东亚期货

豆油

返回检索

农产品板块 · 最新价:8968.0(日收盘)

日:已启动 | 中周期:接近(龙轨上方) | 小周期:接近(龙轨下方)

技术面解读：日线、中周期落在龙轨上方，小周期落到下方，几个周期的位置还不一致。低点与高点都在逐个降低；价格这一边还留在龙轨上方，位置与结构尚不一致。先说要紧的：哪一边先定下来——合到上方一侧，趋于一致；合到下方一侧，分化会传到日线。再补充一点，这种不一致怎么收场——形状跟着位置修复，还是位置跟形状走，出来一边才算数。（本内容及观点仅供参考，不构成任何投资建议。）

近60日主连K线走势(数据来源:同花顺iFinD)



资金情况（前20席位）：多头449,757手(减1.9%) | 空头497,180手(减4.1%) | 净空扩1.25万 | 多空比0.90

当日成交平稳,近10日主力总持仓回落至61.0万手附近。近10日多头持仓维持稳定。近10日净空持仓由5.52万手收窄至4.26万手。近10日多空力量维持均衡。近10日资金呈现减仓但沉淀资金回升迹象。近期持仓波动较大,趋势尚待确认。

仓单分析：当前注册仓单27,690张合计27,690张。近7日增加2,200张(+8.6%)。历史分位100.0%，处于近三年高位水平，交割节奏正常，(仓单数据来源于:同花顺)

基本面参考：国内豆油库存约150万吨处季节性高位，油厂高开机供应充足，双节备货不及预期。美豆油受原油回落承压，但四季度到港回落叠加节前备货，库存有望见顶去化。短期供应宽松与成本支撑博弈，维持宽幅震荡。（信息来源：东亚期货每日商品期市纵览2026年10月08日）

鸡蛋

返回检索

农产品板块 · 最新价:3629.0(日收盘)

日:已下跌 | 中周期:远离(龙轨下方) | 小周期:震荡(龙轨下方)

技术面解读：三个周期都落在龙轨下方，步调是一致的，其中日线已经在龙轨下方运行一段时间。前低这一档已被越过。最值得盯的是这种同步稳不稳——稳住，弱势格局未变；有周期先止步，需重新评估。还有，这个位置能不能收回——收回来，结构复原；收不回，市场按新的高低点关系走。（本内容及观点仅供参考，不构成任何投资建议。）

近60日主连K线走势(数据来源:同花顺iFinD)



资金情况（前20席位）：多头79,323手(减46.4%) | 空头69,828手(减45.9%) | 净空收0.86万 | 多空比1.14

当日成交平稳,近10日主力总持仓回落至13.6万手附近(2026-09-30单日大幅减仓20.2%)。近10日多头持仓明显减仓(2026-09-30单日大幅减仓)。近10日净多持仓由1.69万手收窄至0.83万手。近10日多空力量维持均衡。近10日资金呈现缩量减仓迹象。

仓单分析：当前注册仓单0张合计0张。历史分位33.3%，处于中等偏低水平，交割节奏正常，(仓单数据来源于:同花顺)

基本面参考：根据Mysteel鸡蛋团队对全国10个地区、31个产区市场的最新调查数据显示，2026年10月8日，全国生产环节库存为1.44天，较昨日增0.10天，增幅7.46%。流通环节库存为1.58天，较昨日增0.02天，增幅1.28%。由于养殖利润情况非常好，因此市场淘汰积极性较弱，淘鸡日龄持续上涨，而之前大量补栏的鸡苗开始陆续开产以及上高峰，因此预计未来一段时间鸡蛋的供应量将持续增加。国庆期间库存向产区积压，全国均价跌破4.1元/斤（信息来源：东亚期货每日商品期市纵览2026年10月08日）

生猪

返回检索

农产品板块 · 最新价:10885.0(日收盘)

日:已下跌 | 中周期:震荡(龙轨下方) | 小周期:震荡(龙轨下方)

技术面解读：三个周期都位于龙轨下方，步调是一致的；日线离龙轨相当远，距离明显拉开，有一定风险。前低已被越过。重点看三个周期会不会继续同步——继续同步，弱势未变；出现分化，说明这一边的力量在松动。其次，这个位置能不能收回——收回来，结构复原；收不回，市场按新的高低点关系走。（本内容及观点仅供参考，不构成任何投资建议。）

近60日主连K线走势(数据来源:同花顺iFinD)



资金情况（前20席位）：多头82,254手(增7.1%) | 空头102,835手(增3.2%) | 净空扩0.21万 | 多空比0.80

当日成交平稳,近10日主力总持仓回升至14.7万手附近(2026-09-24单日大幅增仓5.3%)。近10日多头持仓持续增仓(2026-10-08单日大幅增仓)。近10日净空持仓由2.4万手收窄至2.19万手。近10日多空力量维持均衡。近10日资金呈现放量增仓迹象。

仓单分析：当前注册仓单195张合计195张。近7日减少139张(-41.6%)。历史分位30.0%，处于中等偏低水平，交割节奏正常，(仓单数据来源于:同花顺)需关注库存去化持续性及补库需求。

基本面参考：节前集中出栏叠加局部猪病被动出栏，供应阶段性放量；双节备货提振有限，冻品库存高位压制现货反弹。能繁母猪持续去化（Q2末降至3780万头），远期供给收缩预期支撑远月，但短期供强需弱格局难改，猪价维持底部震荡。（信息来源：东亚期货每日商品期市纵览2026年10月08日）

白糖

返回检索

农产品板块 · 最新价:5518.0(日收盘)

日:已启动 | 中周期:震荡(龙轨上方) | 小周期:接近(龙轨上方)

技术面解读：三个周期都位于龙轨上方，步调是一致的，其中日线已经远离龙轨。低点与高点都在逐个抬高。先说要紧的：三个周期会不会继续同步——继续同步，格局不变；出现分化，说明位置关系还不稳固。再补充一点，这个抬升还稳不稳——高低点继续抬高，形态保持；出现停顿或松动，要重新看。（本内容及观点仅供参考，不构成任何投资建议。）

近60日主连K线走势(数据来源:同花顺iFinD)



资金情况（前20席位）：多头333,513手(减6.2%) | 空头407,367手(减9.0%) | 净空扩1.96万 | 多空比0.82

当日放量,近10日主力总持仓回落至54.3万手附近(2026-09-24单日大幅减仓6.3%)。近10日多头持仓明显减仓。近10日净空持仓由10.77万手收窄至8.82万手。近10日多空力量维持均衡。近10日资金呈现减仓但沉淀资金回升迹象。

仓单分析：当前注册仓单26,203张合计26,203张。近7日减少1,506张(-5.4%)。历史分位40.0%，处于中等偏低水平，交割节奏正常，(仓单数据来源于:同花顺)

基本面参考：外糖基本面偏强，超强厄尔尼诺预期，甘蔗减产预期，巴西糖产大概率低于预期，全球食糖将由过剩转向短缺。国内糖基本面弱于国外，一方面是本榨季糖产高需求弱导致历史性的高库存压制现货价格，另一方面新榨季国产糖仍有大幅增产预期（信息来源：东亚期货每日商品期市纵览2026年10月08日）

菜油

返回检索

农产品板块 · 最新价:10343.0(日收盘)

日:已启动 | 中周期:震荡(龙轨上方) | 小周期:接近(龙轨上方)

技术面解读：三个周期都位于龙轨上方，步调是一致的，其中日线已经在龙轨上方运行一段时间。高低点交错出现，结构上没有走出规律；价格这一边还留在龙轨上方，位置与结构尚不一致。重点看三个周期会不会保持同步——保持住，强势就延续；有周期先走坏，短期就当回调看。其次，结构比位置慢一步，高低点连成单边结构之后，位置与结构才算真正同步。（本内容及观点仅供参考，不构成任何投资建议。）

近60日主连K线走势(数据来源:同花顺iFinD)



资金情况（前20席位）：多头243,125手(增4.7%) | 空头244,841手(增5.2%) | 净空收0.1万 | 多空比0.99

当日成交平稳,近10日主力总持仓回升至31.0万手附近(2026-09-21单日大幅增仓5.9%)。近10日多头持仓有所回升(2026-09-21单日大幅增仓)。近10日净空持仓由0.07万手收窄至0.04万手。近10日多空力量维持均衡。近10日资金呈现放量增仓迹象。

仓单分析：当前注册仓单1,413张合计1,413张。近7日减少291张(-17.1%)。历史分位35.0%，处于中等偏低水平，交割节奏正常，(仓单数据来源于:同花顺)

基本面参考：国内菜油库存处近年同期低位，阶段性货源偏紧支撑价格，在油脂板块中相对抗跌。但加籽收割推进、9-10月菜籽进口充裕，供应偏紧格局边际缓解，远月到港预期宽松压制上方空间，近强远弱格局延续。（信息来源：东亚期货每日商品期市纵览2026年10月08日）

苹果

返回检索

农产品板块 · 最新价:6740.0(日收盘)

日:已下跌 | 中周期:震荡(龙轨下方) | 小周期:震荡(龙轨下方)

技术面解读：三个周期都位于龙轨下方，步调是一致的；日线离龙轨相当远，距离明显拉开，有一定风险。前低已被越过。真正要盯的是三个周期会不会保持同步——保持住，弱势就延续；有周期先走好，短期就当反弹看。其次，这个位置能不能收回——收回来，结构复原；收不回，市场按新的高低点关系走。（本内容及观点仅供参考，不构成任何投资建议。）

近60日主连K线走势(数据来源:同花顺iFinD)



资金情况（前20席位）：多头83,735手(增5.5%) | 空头89,242手(增4.1%) | 净空扩0.08万 | 多空比0.94

当日成交平稳,主力总持仓维持在14.7万手附近(2026-09-28单日大幅增仓7.2%)。近10日多头持仓持续增仓(2026-09-23单日大幅减仓)。近10日净空持仓由0.56万手收窄至0.47万手。近10日多空力量维持均衡。近10日资金呈现放量增仓迹象。

仓单分析：当前注册仓单0张合计0张。历史分位50.0%，处于中等偏低水平，交割节奏正常，(仓单数据来源于:同花顺iFinD)

基本面参考：今年苹果基本面偏弱，产量大增且质量尚可，而需求端表现较弱，前期上市的早熟苹果价格也偏弱，市场预期今年苹果价格偏弱，因此前期苹果期货价格大跌。但是近期随着新季节富士开始大量上市，开称价格并未出现大范围的降价，价格甚至高于市场之前预期，而仓单的制作成本也再次成为市场的关注点（信息来源：东亚期货每日商品期市纵览2026年10月08日）

红枣

返回检索

农产品板块 · 最新价:6750.0(日收盘)

日:已下跌 | 中周期:震荡(龙轨下方) | 小周期:震荡(龙轨下方)

技术面解读：三个周期都位于龙轨下方，步调是一致的，其中日线离龙轨相当远，距离明显拉开，有一定风险。前低这一档已被越过。主要看三个周期会不会保持同步——保持住，弱势就延续；有周期先走好，短期就当反弹看。其次，修复的进展——收回来，修复就算完成；迟迟收不回，这个位置就是后面的参照。（本内容及观点仅供参考，不构成任何投资建议。）

近60日主连K线走势(数据来源:同花顺iFinD)



资金情况（前20席位）：多头105,308手(减3.3%) | 空头129,403手(减4.1%) | 净空扩0.2万 | 多空比0.81

当日成交平稳,近10日主力总持仓回落至22.8万手附近(2026-09-24单日大幅增仓9.6%)。近5日多头持仓有所回升(2026-10-08单日大幅增仓)。近10日净空持仓由2.65万手收窄至2.45万手。近10日多空力量维持均衡。近10日资金结构调整明显,多头增仓而空头减仓。

仓单分析：当前注册仓单0张合计0张。近7日减少4,357张(-100.0%)。历史分位10.0%，处于近三年低位，交割节奏正常，(仓单数据来源于:同花顺)需关注库存去化持续性及补库需求。

基本面参考：当前红枣仓单已全部注销，下游供货充足，在价格持续下跌下，采购商囤货意愿较低，基本以刚需采购为主，整体交投氛围偏清淡，后续随着天气转凉，红枣作为滋补品，消费有望边际好转，但结转库存压力仍存。当前新枣处于吊干阶段，整体产量预期偏乐观，还需关注产区降水情况，若降水增加，易引发裂果现象，进而影响新枣仓单成本（信息来源：东亚期货每日商品期市纵览2026年10月08日）

花生

返回检索

农产品板块 · 最新价:7736.0(日收盘)

日:已下跌 | 中周期:远离(龙轨下方) | 小周期:震荡(龙轨下方)

技术面解读：三个周期都位于龙轨下方，步调是一致的；日线离龙轨相当远，距离明显拉开，有一定风险。前低已被越过。重点看三个周期会不会继续同步——继续同步，弱势未变；出现分化，说明这一边的力量在松动。其次，这个位置能不能收回——收回来，结构复原；收不回，市场按新的高低点关系走。（本内容及观点仅供参考，不构成任何投资建议。）

近60日主连K线走势(数据来源:同花顺iFinD)

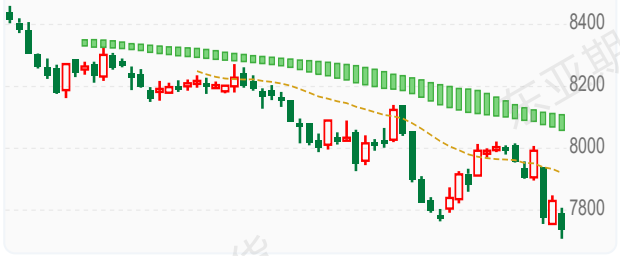

资金情况（前20席位）：多头97,656手(减23.7%) | 空头93,715手(减25.8%) | 净空扩0.35万 | 多空比1.04

当日成交平稳,近10日主力总持仓回落至13.1万手附近(2026-09-30单日大幅减仓14.3%)。近10日多头持仓明显减仓(2026-09-30单日大幅减仓)。近10日净多持仓由0.26万手收窄至0.09万手。近10日多空力量维持均衡。近10日资金呈现缩量减仓迹象。

仓单分析：当前注册仓单0张合计0张。历史分位100.0%，处于近三年高位水平，交割节奏正常，(仓单数据来源于:同花顺)

基本面参考：上游花生种植毛利较去年偏低，在于地租成本上涨，而现货价格偏低。下游，花生油和食品花生消费不振，利润同样低迷，加工厂大多按订单采购，等待新季花生大量上市（信息来源：东亚期货每日商品期市纵览2026年10月08日）

本报告仅供参考,不构成投资建议,投资有风险,入市需谨慎。

股指期货板块分析

IF

返回检索

股指期货板块 · 最新价:4233.6(日收盘)

日:已下跌 | 中周期:震荡(龙轨下方) | 小周期:震荡(龙轨下方)

技术面解读：三个周期都位于龙轨下方，步调是一致的；日线离龙轨相当远，距离明显拉开，有一定风险。前低已被越过。眼下先盯这种同步稳不稳——稳住，弱势格局未变；有周期先止步，需重新评估。另外，这个位置收不收得回——收回来，结构复原；收不回，就要按新的高低点关系看。（本内容及观点仅供参考，不构成任何投资建议。）

近60日主连K线走势(数据来源:同花顺iFinD)



资金情况（前20席位）：多头126,709手(增5.1%) | 空头150,509手(增3.5%) | 净空扩0.1万 | 多空比0.84

当日成交平稳,近10日主力总持仓回升至17.8万手附近(2026-09-28单日大幅增仓6.1%)。近10日多头持仓持续增仓(2026-09-28单日大幅增仓)。近10日净空持仓由2.49万手收窄至2.39万手。近10日多空力量维持均衡。近10日资金呈现放量增仓迹象。

仓单分析：当前注册仓单0张合计0张。历史分位50.0%，处于中等偏低水平，交割节奏正常，(仓单数据来源于:同花顺iFinD)

基本面参考：国庆假期后首个交易日，市场情绪延续节前偏弱格局。根据券商研报数据，沪深300、中证500、深证成指已全部确认周线级别下跌，但沪深300日线下跌已走出11浪结构，调整较为充分。考虑分红后，沪深300近月合约年化基差率约2.27%，远季合约约6.07%。当前市场情绪极度悲观，成交量尚未有效放大，短期市场观望情绪浓厚。（信息来源：东亚期货每日商品期市纵览2026年10月08日）

IH

返回检索

股指期货板块 · 最新价:2779.0(日收盘)

日:已下跌 | 中周期:接近(龙轨下方) | 小周期:穿越(轨上)

技术面解读：日线、中周期位于龙轨下方，小周期则在上方，几个周期的位置还不一致。低点与高点都在逐个降低。最值得盯的是哪一边先定下来——合到下方一侧，趋于一致；合到上方一侧，分化会传到日线。还有，这轮下压的尽头在哪——继续压，还是原样；出现止步动作，才谈修复。（本内容及观点仅供参考，不构成任何投资建议。）

近60日主连K线走势(数据来源:同花顺iFinD)



资金情况（前20席位）：多头50,969手(增1.0%) | 空头62,518手(增0.5%) | 净空扩0.02万 | 多空比0.82

当日成交平稳,主力总持仓维持在7.0万手附近(2026-09-28单日大幅增仓7.0%)。近5日多头持仓有所回升(2026-09-28单日大幅增仓)。近10日多空力量维持均衡。近5日资金呈现缩量增仓迹象。

仓单分析：当前注册仓单0张合计0张。历史分位50.0%，处于中等偏低水平，交割节奏正常，(仓单数据来源于:同花顺iFinD)

基本面参考：国庆假期后首个交易日，市场情绪延续节前偏弱格局。根据券商研报数据，沪深300、中证500、深证成指已全部确认周线级别下跌，但沪深300日线下跌已走出11浪结构，调整较为充分。考虑分红后，沪深300近月合约年化基差率约2.27%，远季合约约6.07%。当前市场情绪极度悲观，成交量尚未有效放大，短期市场观望情绪浓厚。（信息来源：东亚期货每日商品期市纵览2026年10月08日）

IC

返回检索

股指期货板块 · 最新价:6986.0(日收盘)

日:已下跌 | 中周期:震荡(龙轨下方) | 小周期:震荡(龙轨下方)

技术面解读：三个周期都位于龙轨下方，步调是一致的；日线离龙轨相当远，距离明显拉开，有一定风险。前低被越过的幅度不小。重点看三个周期会不会保持同步——保持住，弱势就延续；有周期先走好，短期就当反弹看。其次，下压在哪里止步——止住了、往回收，修复才起步；一路无承接，这轮还没走完。（本内容及观点仅供参考，不构成任何投资建议。）

近60日主连K线走势(数据来源:同花顺iFinD)



资金情况（前20席位）：多头124,704手(增7.4%) | 空头142,898手(增4.6%) | 净空扩0.21万 | 多空比0.87

当日成交平稳,近10日主力总持仓回升至17.6万手附近(2026-10-08单日大幅增仓10.6%)。近10日多头持仓持续增仓(2026-10-08单日大幅增仓)。近10日净空持仓由2.0万手收窄至1.79万手。近10日多空力量维持均衡。近10日资金呈现放量增仓迹象。

仓单分析：当前注册仓单0张合计0张。历史分位50.0%，处于中等偏低水平，交割节奏正常，(仓单数据来源于:同花顺iFinD)

基本面参考：中证500已确认周线级别下跌，日线级别调整仅走1浪结构，调整仍不够充分。考虑分红后，中证500近月合约年化基差率约3.22%，远季合约约8.17%。基差结构显示远月贴水幅度较大，反映市场对中小盘股中期走势偏谨慎。当前市场情绪处于极度悲观区间，成交量尚未有效放大，短期市场观望情绪浓厚，需等待技术指标出现明确企稳信号。（信息来源：东亚期货每日商品期市纵览2026年10月08日）

IM

返回检索

股指期货板块 · 最新价:6921.0(日收盘)

日:已下跌 | 中周期:震荡(龙轨下方) | 小周期:震荡(龙轨下方)

技术面解读：三个周期都落在龙轨下方，步调是一致的；就日线来说，离龙轨相当远，距离明显拉开，有一定风险。低点已经越过了前低。重点看三个周期会不会继续同步——继续同步，弱势未变；出现分化，说明这一边的力量在松动。其次，这个位置收不收得回——收回来，结构复原；收不回，就要按新的高低点关系看。（本内容及观点仅供参考，不构成任何投资建议。）

近60日主连K线走势(数据来源:同花顺iFinD)



资金情况（前20席位）：多头197,745手(增11.1%) | 空头232,078手(增8.4%) | 净空扩0.15万 | 多空比0.85

当日成交平稳,近10日主力总持仓回升至28.4万手附近(2026-09-24单日大幅增仓8.8%)。近10日多头持仓持续增仓(2026-09-24单日大幅增仓)。近10日净空持仓由3.58万手收窄至3.43万手。近10日多空力量维持均衡。近10日资金呈现放量增仓迹象。

仓单分析：当前注册仓单0张合计0张。历史分位50.0%，处于中等偏低水平，交割节奏正常，(仓单数据来源于:同花顺iFinD)

基本面参考：中证1000指数今日中证1000期指测试前期放量整理区间，持仓量在四大期指中维持最高水平。考虑分红后，中证1000近月合约年化基差率约2.30%，远季合约约9.06%，贴水幅度为四大指数中最深。短期来看，市场情绪偏弱，需等待成交量放大和技术指标金叉信号确认。（信息来源：东亚期货每日商品期市纵览2026年10月08日）

其他板块分析

纯苯

返回检索

其他板块 · 最新价:9281.0(日收盘)

日:已启动 | 中周期:震荡(龙轨上方) | 小周期:穿越(轨上)

技术面解读：日线、中周期、小周期都处在龙轨上方，步调是一致的，其中日线离龙轨相当远，距离明显拉开，有一定风险。低点与高点都在逐个抬高。主要看三个周期会不会保持同步——保持住，强势就延续；有周期先走坏，短期就当回调看。其次，这个抬升还稳不稳——高低点继续抬高，形态保持；出现停顿或松动，要重新看。（本内容及观点仅供参考，不构成任何投资建议。）

近60日主连K线走势(数据来源:同花顺iFinD)

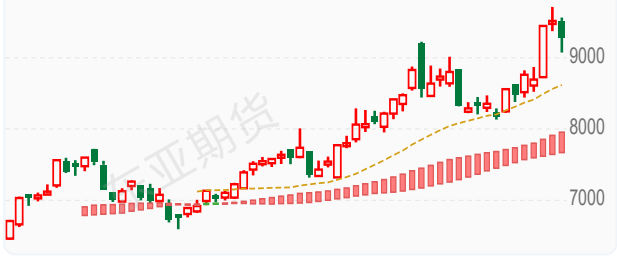

资金情况（前20席位）：多头18,384手(减7.9%) | 空头17,732手(减9.3%) | 净空扩0.03万 | 多空比1.04

当日成交平稳,近3日主力总持仓回落至2.2万手附近(2026-09-30单日大幅减仓15.0%)。近10日多头持仓明显减仓(2026-09-30单日大幅减仓)。近10日多空力量维持均衡。近3日资金呈现减仓但沉淀资金回升迹象。

仓单分析：当前注册仓单0张合计0张。历史分位25.0%，处于中等偏低水平，交割节奏正常，(仓单数据来源于:同花顺)

基本面参考：能源化工9104 +8.80%日内走强4.4万 / +0.4万 (+8.7%)上涨增仓（信息来源：东亚期货每日商品期市纵览2026年10月08日）

本报告仅供参考,不构成投资建议,投资有风险,入市需谨慎。