

商品期货

Commodity Futures

(公开版)

驭龙量化评估报告

基于驭龙指标体系的品种多周期量化评估



技术分析：驭龙指标量化模型生成

交易咨询部：胡俊（执业编号：Z0023785）

【免责声明】 以下报告内容来自交易咨询部胡俊(执业编号Z0023785),以公开市场信息为主要依据,具有时效性、针对性和局限性,仅供参考或交流,内容不构成对任一方的操作建议,期货市场存在不可预知的潜在变化和 risk,若操作则盈亏自负。以下期货行情信息分析观点当日有效,不对该观点进行后续跟踪。具体交易咨询(策略)服务详见APP交易咨询服务社区。

技术指标作为辅助研判工具,有其客观固有缺陷,即概率性、导向性、局限性,不会降低投资市场和操作的固有风险,仅供参考使用。另提示,技术指标上的【箭头或字母】仅为标记作用,请谨慎参考。期货有风险,交易需谨慎!

【驭龙指标说明】 驭龙指标以历史行情数据为基础,通过加权算法构建而成;量化模型依托驭龙指标,结合历史乖离数据进行量化处理,形成客观分析依据。

上海东亚期货有限公司

交易咨询业务:沪证监许可【2012】1515号

交易咨询部:胡俊(执业编号 Z0023785)

审核:唐韵(执业编号 Z0002422)

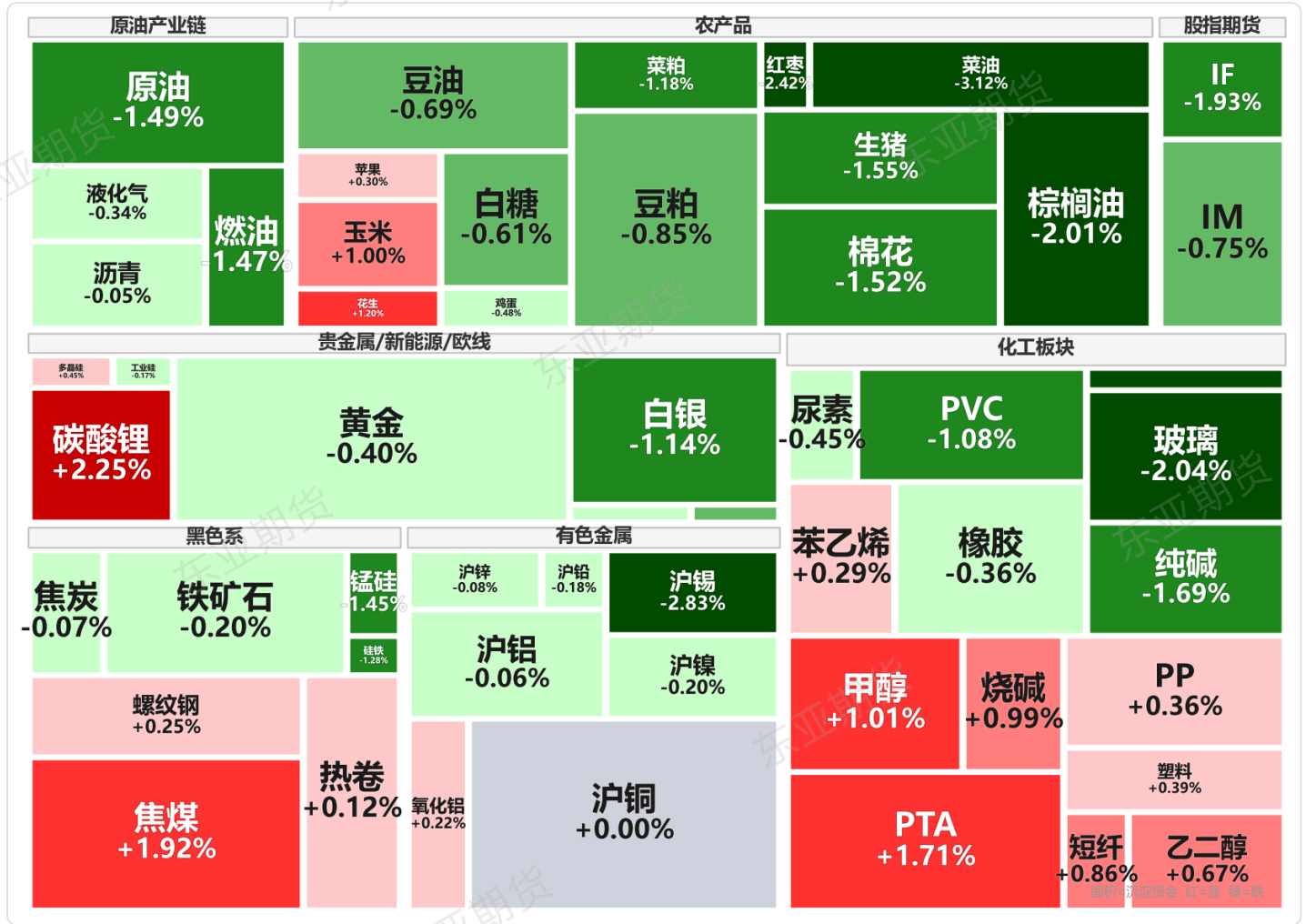
生成时间:2026年06月05日 16:01(下午版)

本报告仅供参考,不构成投资建议,投资有风险,入市需谨慎。

EAFF
东亚期货
East Asia Futures

本报告仅供参考,不构成投资建议,投资有风险,入市需谨慎。

一、品种涨跌热力图



■ 涨>3%
 ■ 2~3%
 ■ 1~2%
 ■ 0.5~1%
 ■ 平
 ■ 0.5~1%
 ■ 1~2%
 ■ 2~3%
 ■ 跌>3%

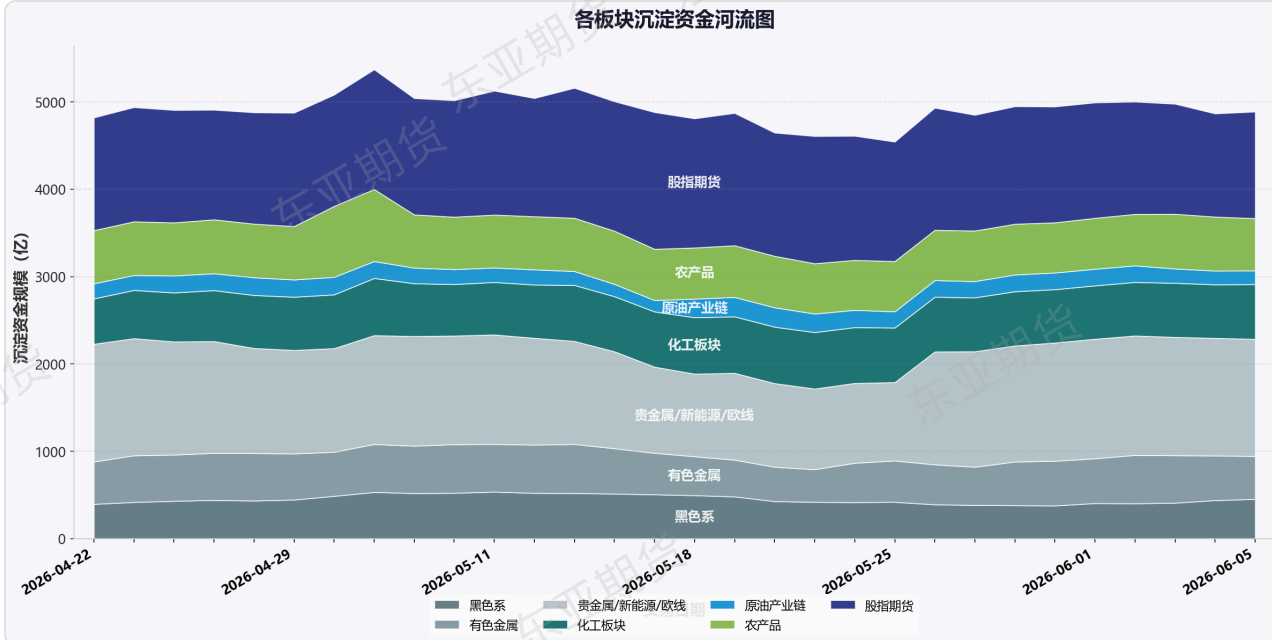
每个区块代表一个板块(大小=品种数量),方块面积代表品种沉淀资金规模,颜色代表当日涨跌9档

以上价格涨跌幅计算依据主连合约的收盘价计算结果得出

二、板块资金流向河流图

各板块近30个交易日沉淀资金规模变化,面积大小代表板块资金总量,颜色区分板块

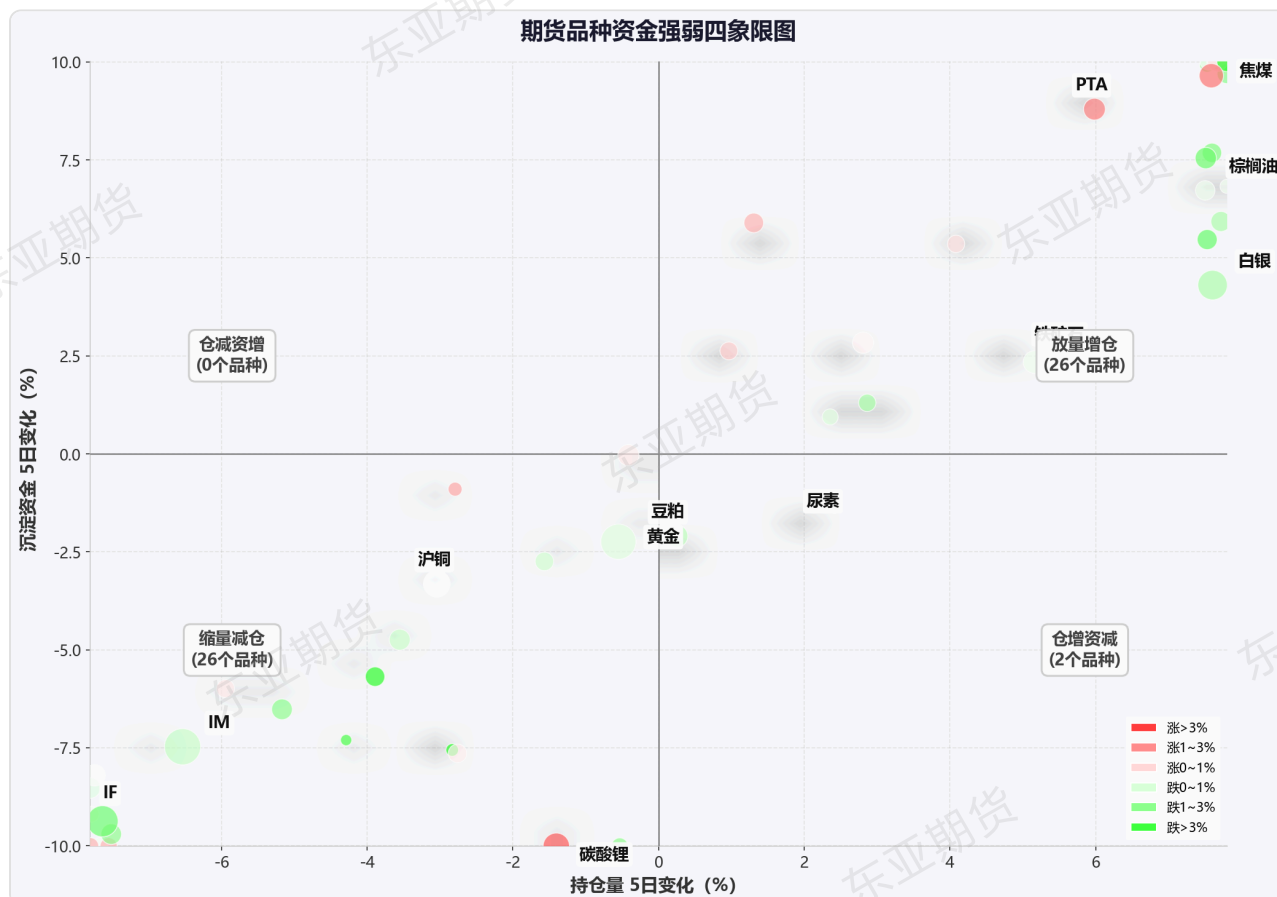
各板块沉淀资金流程图



说明：上图展示各板块沉淀资金规模的堆叠分布。带面积越大代表该板块资金规模越大，面积变化反映资金在各板块间的流动趋势。
沉淀资金 = 持仓量 × 最新价 × 合约乘数，数据来源：同花顺FinD

三、资金强弱四象限图

横轴：持仓量5日变化 (%) | 纵轴：沉淀资金5日变化 (%) | 气泡大小：沉淀资金规模 | 颜色：当日涨跌幅 (红涨绿跌)



四象限说明:

放量增仓 (右上): 持仓增加+资金增加 → 多空双方都在入场, 市场关注度提升

仓减资增 (左上): 持仓减少+资金增加 → 价格上涨但持仓回落, 可能是空头回补

仓增资减 (右下): 持仓增加+资金减少 → 空头增仓或价格下行导致沉淀资金缩水

缩量减仓 (左下): 持仓减少+资金减少 → 资金离场, 市场热度下降

以上数据来源: 同花顺iFinD

四、品种检索

[黑色系板块](#)

[有色金属板块](#)

[贵金属/新能源/欧线板块](#)

[化工板块](#)

[原油产业链板块](#)

[农产品板块](#)

[股指期货板块](#)

[其他板块](#)

本报告仅供参考,不构成投资建议,投资有风险,入市需谨慎。

黑色系板块分析

螺纹钢

[返回检索](#)

黑色系板块 · 最新价:3165(日收盘)

日:下跌 | 中周期:接近(龙轨下方) | 小周期:穿越(站上)

技术面解读: 日线在轨下, 偏弱还在。中周期贴近龙轨下方运行, 偏离有限, 小周期站上龙轨, 短期偏强。三周期方向不统一, 各走各的。小周期节奏打架。等方向统一后, 格局才会更明朗。(本内容及观点仅供参考, 不构成任何投资建议。)



资金情况: 多头253,317手(减4.3%) | 空头183,261手(减5.9%) | 净空扩0.0万 | 多空比1.38

当日成交平稳,近10日主力总持仓回落至172.3万手附近。近10日多头持仓小幅回落(05月26日单日大幅减仓)。近10日多空力量维持均衡。近10日资金呈现缩量减仓迹象。

基本面参考: 6月3日上海建筑钢材价格跌10, 螺纹3150-3270, 中新钢铁抗震3160, 敬业抗震3190, 盘螺3310-3460, 高线亚新3310。本期五大材表需环比-0.5%, 产增库降。分品种来看, 螺纹钢表需环比-3.95%, 产增库降。螺纹钢表需同比-6.61%。热卷表需环比-1.4%, 产降库增。热卷表需同比-10.18%。当前螺纹钢估值回到中位数水平, 特别是表需处在历年同期最高分位水平; 热卷价格仍处相对高位, 而表需处在低分位水平。5月份PMI显示的比较显著的信号有: 1、新订单不足; 2、新订单不足以消化产成品库存; 3、新订单弱于供应。因此, 成材依然承压。(信息来源: 东亚期货每日商品期市纵览2026年06月03日)

热卷 [返回检索](#)

近60日主连K线走势(数据来源:同花顺iFinD)

黑色系板块·最新价:3381(日收盘)

日:回调 | 中周期:接近(龙轨下方) | 小周期:接近(龙轨下方)

技术面解读: 回调格局延续,日线在回调中,中周期贴近龙轨下方运行,偏离有限,小周期贴着下轨,偏离很小。小周期走弱,与回调方向一致。回调还没结束。如果偏离拉大,可能出现修复。(本内容及观点仅供参考,不构成任何投资建议。)



资金情况: 多头264,423手(增8.9%) | 空头266,601手(减5.9%) | 净空扩3.8万 | 多空比0.99

当日成交平稳,主力总持仓维持在163.3万手附近(05月26日单日大幅减仓6.7%)。近10日多头持仓持续增仓。近10日净空持仓由5.8万手收窄至2.1万手。近10日空头优势明显减弱。近10日资金结构调整明显,多头增仓而空头减仓。

基本面参考: 6月3日唐山钢坯直发成交偏弱。本期五大材表需环比-0.5%,产增库降。分品种来看,螺纹钢表需环比-3.95%,产增库降。螺纹钢表需同比-6.61%。热卷表需环比-1.4%,产降库增。热卷表需同比-10.18%。当前螺纹钢估值回到中位数水平,特别是表需处在历年同期最高分位水平;热卷价格仍处相对高位,而表需处在低分位水平。5月份PMI显示的比较显著的信号有:1、新订单不足;2、新订单不足以消化产成品库存;3、新订单弱于供应。因此,成材依然承压。(信息来源:东亚期货每日商品期货市场纵览2026年06月03日)

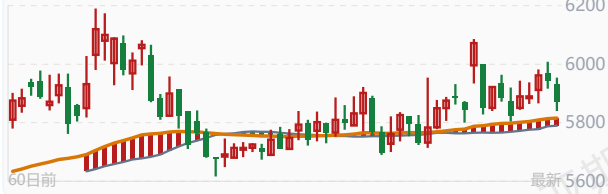
硅铁 [返回检索](#)

近60日主连K线走势(数据来源:同花顺iFinD)

黑色系板块·最新价:5870(日收盘)

日:回调 | 中周期:接近(龙轨下方) | 小周期:震荡(龙轨下方)

技术面解读: 日线还在回调,中周期贴近龙轨下方运行,偏离有限,小周期在轨道下方整理。小周期走弱,与回调方向一致。回调动能还在。如果小周期持续弱,回调继续。(本内容及观点仅供参考,不构成任何投资建议。)



资金情况: 多头16,790手(减22.4%) | 空头24,512手(减12.8%) | 净空收0.1万 | 多空比0.68

当日成交平稳,近10日主力总持仓回落至15.2万手附近(05月25日单日大幅增仓17.8%)。近10日多头持仓明显减仓(05月28日单日大幅减仓)。近10日净空持仓由0.7万手扩大至0.8万手。近10日多空力量维持均衡。近10日资金呈现缩量减仓迹象。

基本面参考: 6月3日硅铁:硅铁市场平稳运行,等待6月钢招进场,主产区72硅铁自然块现金含税出厂5500-5550元/吨,75硅铁价格报5900-6000元/吨。供给端兰炭市场价格持稳运行,兰炭价格涨后持稳,低价资源减少,个别企业少量累库下移。炼硅成本稍有增长,硅铁企业仍有利润,对兰炭企业产量的释放有支撑,预计硅铁产量继续保持高开工率,需求上铁水产量高位,总库存较上周回落,由于市场看跌情绪的存在,下游存在放缓采购节奏的情况,钢厂采购积极性较弱,同时贸易商也以出货为主,但终端市场信心不足,影响原料市场,悲观情绪蔓延。短期市场关注点仍在于消费能否有效恢复以及钢厂招标价格的影响,在成本支撑下,价格下跌空间有限。考虑钢厂招标逐渐释放和下游的低库存状态,短期硅铁仍处弱势,硅铁市场情绪观望多,贸易商谨慎操作,预计短期内硅价仍将震荡运行,关注盘面走势及钢厂招标定价情况。(信息来源:东亚期货每日商品期货市场纵览2026年06月03日)

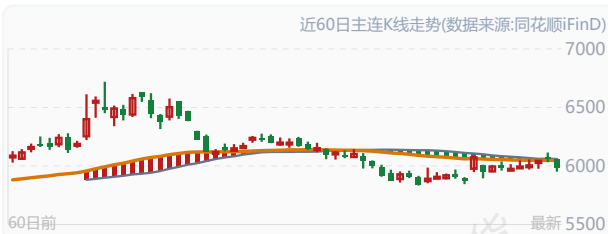
锰硅 [返回检索](#)

近60日主连K线走势(数据来源:同花顺iFinD)

黑色系板块·最新价:5980(日收盘)

日:下跌 | 中周期:接近(龙轨下方) | 小周期:震荡(龙轨下方)

技术面解读: 偏弱格局还在,日线在轨下。中周期贴近龙轨下方运行,偏离有限,小周期在轨道下方整理。三周期都在轨道下方,同步偏弱。目前偏离合理,趋势继续往下。后续若偏离拉大,可能向轨道回归。(本内容及观点仅供参考,不构成任何投资建议。)



资金情况: 多头39,888手(减17.7%) | 空头55,653手(减0.6%) | 净空收0.6万 | 多空比0.72

当日放量,近5日主力总持仓回升至32.6万手附近(06月04日单日大幅增仓86.9%)。近5日多头持仓持续增仓(06月04日单日大幅增仓)。近10日净空持仓由0.7万手扩大至1.2万手。近10日空头控场优势进一步加强。近5日资金呈现缩量增仓迹象。

基本面参考: 6月3日硅锰市场表现尚可,钢厂招标谨慎。江苏现金含税出厂6050,天津现金含税出厂5950。供应端,全国开工率及产量环比小幅波动,内蒙古检修与新增并存,后期供应存增量预期;南方云南地区6月电价下调后复产进程将有所加快,供应端压力渐增。需求端,钢厂生产基本平稳,铁水产量高位运行,但盈利率偏低,原料采购维持刚需、低库存策略,补库意愿不强。钢招方面,6月钢招开启,个别定价在6020-6030元/吨,市场信心不足,钢招价格制约上方空间。综合来看,短期成本端因矿价跌幅收债及化工焦价上涨存在支撑,但供应趋增预期与谨慎的需求情绪继续博弈,预计硅锰价格维持窄幅震荡运行。重点关注锰矿外盘招标价格、钢厂6月钢招放量及定价、化工焦价格变化情况,以及云南地区复产和内蒙古新增产能投放节奏。(信息来源:东亚期货每日商品期货市场纵览2026年06月03日)

铁矿石 [返回检索](#)

近60日主连K线走势(数据来源:同花顺iFinD)

黑色系板块 · 最新价:766.0(日收盘)

日:下跌 | 中周期:震荡(龙轨下方) | 小周期:震荡(龙轨下方)

技术面解读: 偏弱格局还在,日线在轨下。中周期在轨道下方震荡整理,小周期在轨道下方整理。三周期都在轨道下方,同步偏弱。目前偏离合理,趋势继续往下。后续若偏离拉大,可能向轨道回归。(本内容及观点仅供参考,不构成任何投资建议。)



资金情况: 多头46,996手(减8.7%) | 空头59,589手(增2.3%) | 净空收0.6万 | 多空比0.79

当日成交平稳,近5日主力总持仓回升至60.9万手附近(05月26日单日大幅减仓5.6%)。近10日多头持仓明显减仓(05月26日单日大幅减仓)。近10日净空持仓由0.4万手扩大至0.9万手。近10日多空力量维持均衡。近10日资金结构调整明显,多头减仓而空头增仓。

基本面参考: 6月3日,山东及唐山进口矿港口铁矿石现货市场主流品种报价较上一工作日小幅波动,现货市场暂无成交。卖盘方面:贸易商报盘积极性一般,报价随行就市;买盘方面:区域内个别钢厂有采购计划,询盘较少。本期全球发运量环比-11.27%;澳洲发运环比-9.78%;巴西发运环比-5.12%;力拓、BHP、FMG、VALE发运均减少。澳巴外非主流矿发运环比-18.2%。47港到港量环比+5.33%。从发运到港节奏看,6月19日当周到港将显著增加;叠加端午节,钢厂或有补库,但补库力度将显著弱于五一节前。(信息来源:东亚期货每日商品期货市场纵览2026年06月03日)

焦炭 [返回检索](#)

近60日主连K线走势(数据来源:同花顺iFinD)

黑色系板块 · 最新价:2041.5(日收盘)

日:上涨 | 中周期:震荡(龙轨上方) | 小周期:接近(龙轨上方)

技术面解读: 偏强格局还在,日线在轨上。中周期在轨道上方震荡整理,小周期贴着上轨,偏离很小。三周期都在轨道上方,同步偏强。目前偏离合理,趋势继续在。后续若偏离拉大,可能向轨道回归。(本内容及观点仅供参考,不构成任何投资建议。)



资金情况: 多头4,258手(增8.3%) | 空头4,441手(增15.3%) | 净空收0.0万 | 多空比0.96

当日成交平稳,近10日主力总持仓回升至3.9万手附近(06月01日单日大幅增仓17.3%)。近10日多头持仓持续增仓(06月01日单日大幅增仓)。近10日多空力量维持均衡。近10日资金结构调整明显,多头增仓而空头减仓。

基本面参考: 焦炭第五轮提涨落地,预计周五开始第六轮提涨。供应端,受山西煤矿安监升级影响,炼焦煤供应收紧、价格快速抬升,焦化厂原料成本压力陡增,部分焦企受煤源紧张有小幅减产现象,个别企业因检修厂内少量库存累积。需求端,钢厂高炉开工高位,铁水产量小幅走高,刚需进一步走强,叠加上游焦炭供应有收紧预期,部分钢厂拿货节奏有所加快。综合来看,短期冶金焦受原料紧缺以及情绪催化支撑,价格易涨难跌,近期仍有继续提涨预期;但下游需求偏弱形成明显约束,随着成本情绪逐步兑现,上涨动能或将放缓,后期需重点关注钢厂接受度及山西安监政策持续时长。(信息来源:东亚期货每日商品期货市场纵览2026年06月03日)

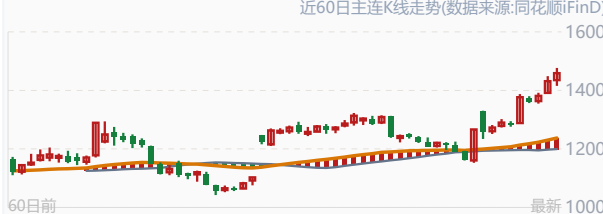
焦煤 [返回检索](#)

近60日主连K线走势(数据来源:同花顺iFinD)

黑色系板块 · 最新价:1459.0(日收盘)

日:上涨 | 中周期:震荡(龙轨上方) | 小周期:震荡(龙轨上方)

技术面解读: 价格在轨道上方,偏强格局延续。中周期在轨道上方震荡整理,小周期在轨道上方整理。三周期都在轨道上方,同步偏强。目前偏离程度合理,趋势还在延续。如果偏离拉大,后面可能会回头整理。(本内容及观点仅供参考,不构成任何投资建议。)



资金情况: 多头67,382手(增84.4%) | 空头52,849手(增20.4%) | 净空扩1.6万 | 多空比1.27

当日成交平稳,近10日主力总持仓回升至67.7万手附近(06月01日单日大幅增仓19.5%)。近10日多头持仓持续增仓(06月01日单日大幅增仓)。近10日净多持仓由1.2万手收窄至0.4万手。近10日多头控场优势有所加强。近10日资金呈现放量增仓迹象。

基本面参考: 总体安监局势依旧偏严,停产自查煤矿较多,焦煤量少,库存低,短期焦煤供应偏紧。6月3日,焦煤竞拍涨幅55-418元,平均200元。部分煤矿因上周没挂,涨幅较大,市场情绪较好。需求方面,铁水产量维持相对高位,焦炭预计周五开始第六轮提涨,当前钢厂盈利率达60%以上利润尚可,下游刚需采购较为积极。(信息来源:东亚期货每日商品期货市场纵览2026年06月03日)

有色金属板块分析

沪铜

[返回检索](#)

有色金属板块 · 最新价:105150(日收盘)

日:止跌 | 中周期:穿越(跌破) | 小周期:震荡(龙轨下方)

技术面解读: 日线还在止跌, 但中周期跌破龙轨, 向下跌破, 小周期在轨道下方整理。小周期先走弱, 走在日线前面。止跌可能失败。如果小周期持续弱, 止跌结束概率增加。(本内容及观点仅供参考, 不构成任何投资建议。)



资金情况: 多头24,132手(增7.4%) | 空头19,409手(增1.1%) | 净空扩0.1万 | 多空比1.24

当日成交平稳,近5日主力总持仓回落至17.4万手附近(06月02日单日大幅增仓7.9%)。近10日多头持仓持续增仓(06月02日单日大幅增仓)。近10日净多持仓由0.3万手扩大至0.4万手。近10日多空力量维持均衡。近10日资金结构调整明显,多头增仓而空头减仓。

基本面参考: 海外矿端扰动延续, TC低位, 国内冶炼检修收尾后出货增量有限, 现货好铜货源偏紧。需求步入传统淡季, 高价抑制下游备货, 仅电网、新能源刚需零星采购, 盘面区间整理。(信息来源: 东亚期货每日商品期货市场纵览2026年06月03日)

沪锌

[返回检索](#)

有色金属板块 · 最新价:24780(日收盘)

日:止跌 | 中周期:穿越(跌破) | 小周期:震荡(龙轨下方)

技术面解读: 日线还在止跌, 但中周期跌破龙轨, 向下跌破, 小周期在轨道下方整理。小周期先走弱, 走在日线前面。止跌可能失败。如果小周期持续弱, 止跌结束概率增加。(本内容及观点仅供参考, 不构成任何投资建议。)



资金情况: 多头12,409手(减9.4%) | 空头5,510手(减8.0%) | 净空收0.1万 | 多空比2.25

当日成交平稳,近10日主力总持仓回落至9.8万手附近(05月25日单日大幅增仓115.7%)。近10日多头持仓明显减仓(05月25日单日大幅增仓)。近10日净多持仓由0.8万手收窄至0.7万手。多头持仓格局稳固。近10日资金呈现缩量减仓迹象。

基本面参考: 矿端TC低位、进口矿到港偏少带来成本支撑, 炼厂依托副产收益维持稳产, 国内锭源供给充裕。下游步入消费淡季, 镀锌开工偏弱, 刚需按需采购, 国内库存持续累增压制上行空间。(信息来源: 东亚期货每日商品期货市场纵览2026年06月03日)

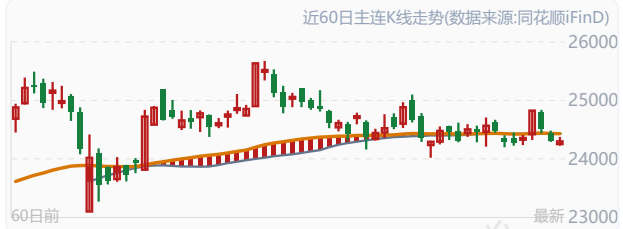
沪铝

[返回检索](#)

有色金属板块 · 最新价:24300(日收盘)

日:下跌 | 中周期:震荡(龙轨下方) | 小周期:震荡(龙轨下方)

技术面解读: 日线在轨道下方运行, 中周期在轨道下方震荡整理, 小周期在轨道下方整理。三周期都在轨道下方, 同步偏弱。现在偏离不大, 偏弱还在。如果偏离拉大, 可能出现反弹。(本内容及观点仅供参考, 不构成任何投资建议。)



资金情况: 多头28,513手(增2.4%) | 空头31,976手(减6.2%) | 净空扩0.3万 | 多空比0.89

当日成交平稳,近10日主力总持仓回落至27.2万手附近。近5日多头持仓明显减仓(06月02日单日大幅增仓)。近10日净空持仓由0.4万手收窄至0.1万手。近10日多空力量维持均衡。近5日资金结构调整明显,多头减仓而空头增仓。

基本面参考: 国内电解铝投产稳步落地, 氧化铝价格偏弱, 海外矿端政策扰动带来成本支撑。需求步入淡季, 地产型材疲软, 仅新能源、电网刚需零星采购, 下游畏高按需拿货。国内库存偏高压制涨幅, 外盘低库存形成托底。(信息来源: 东亚期货每日商品期货市场纵览2026年06月03日)

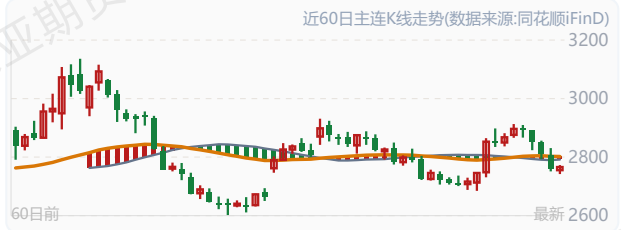
氧化铝

[返回检索](#)

有色金属板块 · 最新价:2766(日收盘)

日:震荡 | 中周期:震荡(龙轨下方) | 小周期:震荡(龙轨下方)

技术面解读: 日线在震荡, 但中周期在轨道下方震荡整理, 小周期在轨道下方整理。小周期提前走弱, 偏空信号出现。如果小周期持续弱, 偏空结构可能确立。(本内容及观点仅供参考, 不构成任何投资建议。)



资金情况: 多头21,978手(减11.1%) | 空头41,762手(减9.2%) | 净空扩0.1万 | 多空比0.53

当日成交平稳,近5日主力总持仓回升至32.0万手附近(05月26日单日大幅减仓12.3%)。近10日多头持仓明显减仓(05月26日单日大幅减仓)。近10日净空持仓由1.9万手收窄至1.8万手。空头持仓格局稳固。近10日资金结构调整明显,多头减仓而空头增仓。

基本面参考: 国内新增产能持续释放, 进口货源集中到港, 整体供给偏宽松, 厂库与港口库存延续累库态势。下游电解铝原料备货充足, 仅按需零星采购, 刚需拉动有限。几内亚矿管政策带来远期成本预期, 现实累库压制涨幅。(信息来源: 东亚期货每日商品期货市场纵览2026年06月03日)

沪铅

返回检索

近60日主连K线走势(数据来源:同花顺iFinD)

有色金属板块 · 最新价:16405(日收盘)

日:下跌 | 中周期:震荡(龙轨下方) | 小周期:震荡(龙轨下方)

技术面解读: 日线在轨道下方运行,中周期在轨道下方震荡整理,小周期在轨道下方整理。三周期都在轨道下方,同步偏弱。现在偏离不大,偏弱还在。如果偏离拉大,可能出现反弹。(本内容及观点仅供参考,不构成任何投资建议。)



资金情况:多头12,561手(增8.2%) | 空头9,816手(增16.7%) | 净空收0.0万 | 多空比1.28

当日成交平稳,近10日主力总持仓回升至7.1万手附近(05月29日单日大幅增仓13.1%)。近3日多头持仓持续增仓(06月04日单日大幅增仓)。近10日多头优势有所减弱。近10日资金呈现放量增仓迹象。

基本面参考: 矿端加工费低位牵制原生铅成本,部分炼厂检修、再生铅随废电瓶紧俏开工受限,整体供给增量有限。蓄电池步入消费淡季,下游成品库存偏高,仅刚需零星采买,社库小幅累积。(信息来源:东亚期货每日商品期货市场纵览2026年06月03日)

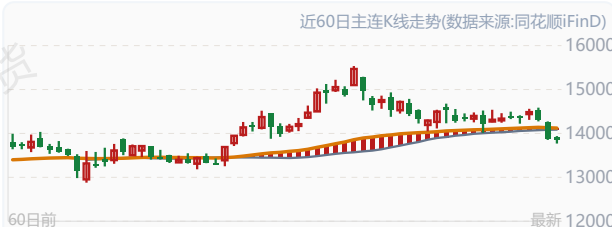
沪镍

返回检索

有色金属板块 · 最新价:138490(日收盘)

日:震荡 | 中周期:远离(龙轨下方) | 小周期:震荡(龙轨下方)

技术面解读: 日线在震荡,但中周期偏离下轨较远,距离拉大,小周期在轨道下方整理。小周期提前走弱。偏空信号出现。如果小周期持续弱,偏空结构可能确立。(本内容及观点仅供参考,不构成任何投资建议。)



资金情况:多头11,920手(增31.7%) | 空头13,448手(增10.1%) | 净空扩0.2万 | 多空比0.89

当日成交平稳,近10日主力总持仓回升至13.7万手附近(05月28日单日大幅增仓189.0%)。近10日多头持仓持续增仓(05月28日单日大幅增仓)。近10日净空持仓由0.4万手收窄至0.2万手。近10日空头优势明显减弱。近10日资金呈现放量增仓迹象。

基本面参考: 印尼配额收紧叠加硫磺高位抬升冶炼成本,但进口货源充裕,国内显性库存持续累积压制上行空间。下游不锈钢旺季收尾、钢厂按需采买,仅三元电池刚需小幅提振需求,盘面震荡整理。(信息来源:东亚期货每日商品期货市场纵览2026年06月03日)

沪锡

返回检索

有色金属板块 · 最新价:417850(日收盘)

日:回调 | 中周期:震荡(龙轨下方) | 小周期:震荡(龙轨下方)

技术面解读: 日线还在回调,中周期在轨道下方震荡整理,小周期在轨道下方整理。小周期走弱,与回调方向一致。回调动能还在。如果小周期持续弱,回调继续。(本内容及观点仅供参考,不构成任何投资建议。)



资金情况:多头3,623手(增79.1%) | 空头4,731手(增71.4%) | 净空扩0.0万 | 多空比0.77

当日成交平稳,近5日主力总持仓回落至4.6万手附近(05月28日单日大幅增仓243.8%)。近5日多头持仓明显减仓(05月28日单日大幅增仓)。近10日多空力量维持均衡。近10日资金结构调整明显,多头减仓而空头增仓。

基本面参考: 缅甸复产不及预期、印尼出口受限,原料偏紧支撑成本,国内炼厂产出增量有限。AI半导体刚需稳健,但高价压制传统焊料备货,下游仅刚需采买,国内外库存分化,盘面高位震荡。(信息来源:东亚期货每日商品期货市场纵览2026年06月03日)

本报告仅供参考,不构成投资建议,投资有风险,入市需谨慎。

贵金属/新能源/欧线板块分析

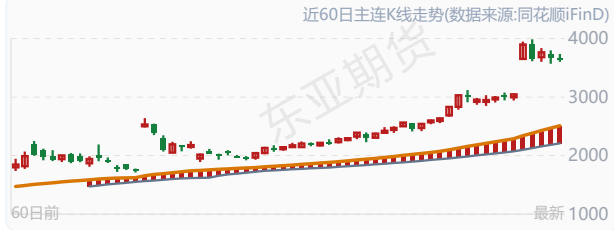
欧线

返回检索

贵金属/新能源/欧线板块 · 最新价:3658.5(日收盘)

日:震荡 | 中周期:震荡(龙轨上方) | 小周期:接近(龙轨上方)

技术面解读: 日线在震荡, 但中周期在轨道上方震荡整理, 小周期贴着上轨, 偏离很小。小周期提前走强。偏多信号出现。如果小周期守住, 偏多结构可能确立。(本内容及观点仅供参考, 不构成任何投资建议。)



资金情况: 多头1,491手(平0.0%) | 空头1,008手(平0.0%) | 净空平0.0万 | 多空比1.48

当日缩量,近10日主力总持仓回升至2.1万手附近(06月01日单日大幅增仓74.8%)。近3日多头持仓维持稳定。近10日多空力量维持均衡。近10日资金呈现放量增仓迹象。

基本面参考: 船公司陆续报出6月下半月的运价, 部分船公司报出大柜4500-5500美元。马士基今日盘后新开第25周大柜运价, 继续大涨500美元, 达到4400美元, 市场的成交大幅上移。当前船公司对于6月运价整体依然处于积极提涨的阶段, 同时派船也逐步增加。随着6月旺季的到来, 基本面整体依然偏强。(信息来源: 东亚期货每日商品期货市场纵览2026年06月03日)

工业硅

返回检索

贵金属/新能源/欧线板块 · 最新价:8700(日收盘)

日:回调 | 中周期:震荡(龙轨上方) | 小周期:接近(龙轨上方)

技术面解读: 日线还在回调, 但中周期在轨道上方震荡整理, 小周期贴着上轨, 偏离很小。小周期先走强, 走在日线前面。回调可能快结束。如果小周期守住, 回调结束的概率增加。(本内容及观点仅供参考, 不构成任何投资建议。)



资金情况: 多头27,739手(增5.8%) | 空头49,697手(增5.5%) | 净空收0.1万 | 多空比0.56

当日成交平稳,近10日主力总持仓回落至24.0万手附近(06月05日单日大幅减仓8.2%)。近10日多头持仓持续增仓(05月25日单日大幅减仓)。近10日净空持仓由1.9万手扩大至2.0万手。空头控盘格局稳固。近10日资金呈现缩量减仓迹象。

基本面参考: 丰水期西南、西北硅厂陆续复产, 货源稳步放量, 行业社库与仓单整体偏高。下游多晶硅小幅增产、有机硅控产降负, 终端仅刚需采购, 整体需求提振有限。煤电成本形成底部支撑, 高库存压制上行空间。(信息来源: 东亚期货每日商品期货市场纵览2026年06月03日)

黄金

返回检索

贵金属/新能源/欧线板块 · 最新价:974.02(日收盘)

日:下跌 | 中周期:震荡(龙轨下方) | 小周期:震荡(龙轨下方)

技术面解读: 日线在龙轨下方, 偏弱还在。中周期在轨道下方震荡整理, 小周期在轨道下方整理。三周期都在轨道下方, 同步偏弱。现在距离轨道不远, 趋势还在往下。如果后续偏离继续拉大, 可能会反弹修复。(本内容及观点仅供参考, 不构成任何投资建议。)



资金情况: 多头26,864手(增11.5%) | 空头11,401手(增47.7%) | 净空收0.0万 | 多空比2.36

当日成交平稳,近10日主力总持仓回升至19.1万手附近(05月26日单日大幅增仓133.7%)。近10日多头持仓持续增仓(05月26日单日大幅增仓)。近10日多头优势有所减弱。近10日资金呈现放量增仓迹象。

基本面参考: 利多因素: 降息预期支撑: 2026年降息预期增强, 美联储政策转向利好黄金; 地缘避险溢价: 伊朗等区域局势动荡推动避险需求; 央行购金: 央行持续购金为金价中长期走势提供坚实支撑; 利空因素: 美元强势: 美元保持相对强势, 对以美元计价的贵金属价格形成压制; 高利率环境: 美联储停止降息预期提高持有黄金的机会成本; 利多兑现风险: 降息预期交易完成后可能出现资金获利了结; 总结而言: 黄金期货处于政策转向与美元走强的博弈中, 中长期利好因素仍在, 短期面临回调压力。(信息来源: 东亚期货每日商品期货市场纵览2026年06月03日)

白银

返回检索

近60日主连K线走势(数据来源:同花顺iFinD)

贵金属/新能源/欧线板块 · 最新价:17528(日收盘)

日:下跌 | 中周期:震荡(龙轨下方) | 小周期:震荡(龙轨下方)

技术面解读: 日线在龙轨下方, 偏弱还在。中周期在轨道下方震荡整理, 小周期在轨道下方整理。三周期都在轨道下方, 同步偏弱。现在距离轨道不远, 趋势还在往下。如果后续偏离继续拉大, 可能会反弹修复。(本内容及观点仅供参考, 不构成任何投资建议。)



资金情况: 多头21,469手(增2.5%) | 空头22,820手(增5.5%) | 净空收0.1万 | 多空比0.94

当日成交平稳,近10日主力总持仓回升至28.9万手附近(05月25日单日大幅增仓5.4%)。近5日多头持仓明显减仓(05月26日单日大幅增仓)。近10日净空持仓由0.0万手收窄至0.0万手。近10日多空力量维持均衡。近10日资金结构调整明显,多头减仓而空头增仓。

基本面参考: 利多因素: AI基建需求支撑: 人工智能基础设施建设持续需要白银作为关键工业金属, 中期需求保持强劲; 库存持续收紧: 全球交易所白银库存枯竭, 2025年全球供需缺口延续, 供应3.21万吨、需求3.57万吨; 估值修复空间: 白银价格尚未完全回归历史高点, 工业属性与避险属性叠加; 利空因素: 高利率压制: 主要央行维持高利率环境时间长于预期, 提高持有白银的机会成本; 美元强势: 2026年美联储利率维持预期导致美元指数走强, 对以美元计价的白银构成压力; 经济放缓担忧: 全球主要经济体制造业PMI位于荣枯线下方, 工业活动短期承压; 总结而言: 白银期货正处于工业属性与金融属性的多空博弈中, 供需面偏紧但宏观流动性因素存在下行压力。(信息来源: 东亚期货每日商品期货市场纵览2026年06月03日)

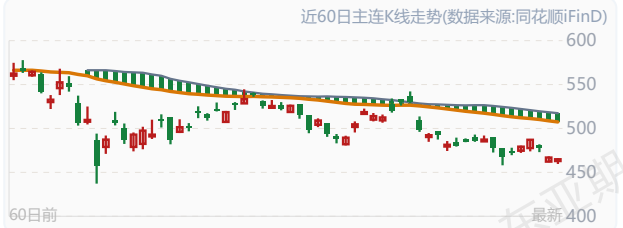
铂

返回检索

贵金属/新能源/欧线板块 · 最新价:464.9(日收盘)

日:下跌 | 中周期:震荡(龙轨下方) | 小周期:震荡(龙轨下方)

技术面解读: 偏弱格局还在, 日线在轨下。中周期在轨道下方震荡整理, 小周期在轨道下方整理。三周期都在轨道下方, 同步偏弱。目前偏离合理, 趋势继续往下。后续若偏离拉大, 可能向轨道回归。(本内容及观点仅供参考, 不构成任何投资建议。)



资金情况: 多头2,100手(平0.0%) | 空头3,042手(平0.0%) | 净空平0.0万 | 多空比0.69

当日成交平稳,近10日主力总持仓回升至1.3万手附近(05月26日单日大幅增仓61.8%)。近3日多头持仓维持稳定。近10日多空力量维持均衡。近10日资金呈现放量增仓迹象。

基本面参考: 南非矿产增量有限, 高价带动催化剂回收小幅抬升, 短期货源环比宽松。需求端汽车刚需平稳, 首饰及ETF资金持续流出拖累消费端。短期阶段性过剩与全年缺口预期博弈, 盘面区间震荡。(信息来源: 东亚期货每日商品期货市场纵览2026年06月03日)

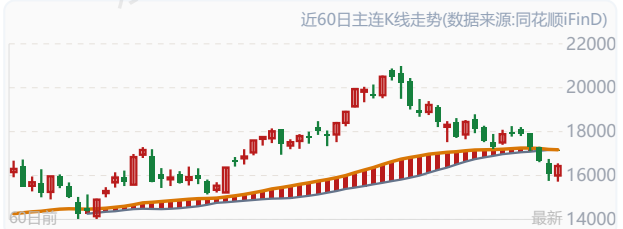
碳酸锂

返回检索

贵金属/新能源/欧线板块 · 最新价:164360(日收盘)

日:下跌 | 中周期:震荡(龙轨下方) | 小周期:接近(龙轨下方)

技术面解读: 日线在龙轨下方, 偏弱还在。中周期在轨道下方震荡整理, 小周期贴着下轨, 偏离很小。三周期都在轨道下方, 同步偏弱。现在距离轨道不远, 趋势还在往下。如果后续偏离继续拉大, 可能会反弹修复。(本内容及观点仅供参考, 不构成任何投资建议。)



资金情况: 多头38,425手(增2.2%) | 空头63,099手(增4.2%) | 净空收0.2万 | 多空比0.61

当日成交平稳,主力总持仓维持在42.2万手附近。近10日多头持仓有所回升。近10日净空持仓由2.4万手扩大至2.6万手。空头控盘格局稳固。近10日资金呈现缩量减仓迹象。

基本面参考: 仓单破5.6万手创历史新高, 隐性库存显性化, 低库存逻辑弱化。澳洲复产扩产, 津巴韦韦矿恢复发运, 远期供给预期改善。需求端韧性仍存, 锂电排产走高, 但下游前期补库完毕, 现货采买转淡。仓单及获利盘压制盘面, 宽幅震荡运行。(信息来源: 东亚期货每日商品期货市场纵览2026年06月03日)

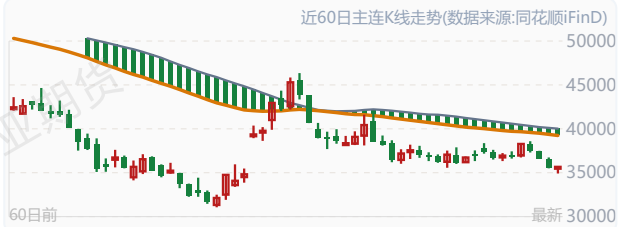
多晶硅

返回检索

贵金属/新能源/欧线板块 · 最新价:35675(日收盘)

日:下跌 | 中周期:震荡(龙轨下方) | 小周期:震荡(龙轨下方)

技术面解读: 价格在轨道下方, 偏弱格局延续。中周期在轨道下方震荡整理, 小周期在轨道下方整理。三周期都在轨道下方, 同步偏弱。目前偏离程度合理, 趋势还在往下。如果偏离拉大, 后面可能会反弹整理。(本内容及观点仅供参考, 不构成任何投资建议。)



资金情况: 多头7,026手(增26.4%) | 空头13,824手(增30.9%) | 净空收0.2万 | 多空比0.51

当日成交平稳,近10日主力总持仓回升至10.5万手附近(05月26日单日大幅增仓143.9%)。近10日多头持仓持续增仓(05月26日单日大幅增仓)。近10日净空持仓由0.5万手扩大至0.7万手。空头控盘格局稳固。近10日资金呈现放量增仓迹象。

基本面参考: 丰水期部分停产产能复产, 国内供应增量抬升, 行业整体库存仍处高位。下游硅片小幅提产, 但终端备货偏谨慎, 刚需按需采购、补库意愿有限, 短期偏震荡运行。(信息来源: 东亚期货每日商品期货市场纵览2026年06月03日)

化工板块分析

PP [返回检索](#)

化工板块板块 · 最新价:8714(日收盘)

日:上涨 | 中周期:接近(龙轨上方) | 小周期:接近(龙轨上方)

技术面解读:日线在龙轨上方,偏强还在。中周期贴着龙轨上沿运行,偏离不大,小周期贴着上轨,偏离很小。三周期都在轨道上方,同步偏强。现在距离轨道不远,趋势还在走。如果后续偏离继续拉大,可能会向轨道回归修复。(本内容及观点仅供参考,不构成任何投资建议。)



资金情况:多头73,100手(减1.7%) | 空头94,844手(增6.6%) | 净空收0.7万 | 多空比0.77

当日成交平稳,近10日主力总持仓回升至60.1万手附近(06月03日单日大幅增仓5.4%)。多头持仓维持稳定(05月25日单日大幅减仓)。近10日净空持仓由1.1万手扩大至1.8万手。近10日多空力量维持均衡。近10日资金呈现放量增仓迹象。

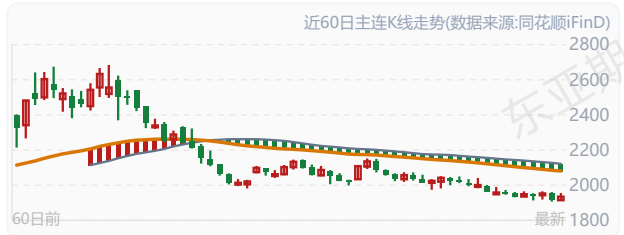
基本面参考: 供需端,装置检修计划仍较密集,行业开工率维持偏低水平,供应端持续收缩对价格形成底部支撑,其中PDH行业产能利用率处于历史低位。下游步入季节性淡季,开工率延续偏弱态势,工厂对高价原料接受度不高,采购谨慎。塑编方面春耕备肥需求接近尾声,化肥袋等刚需仍有支撑但边际减弱,成本向下传导受阻,企业接单承接乏力;BOPP食品包装及快递物流需求相对平稳,但膜厂及贸易商后市信心不足,观望氛围较浓。(信息来源:东亚期货每日商品期货市场纵览2026年06月03日)

烧碱 [返回检索](#)

化工板块板块 · 最新价:1935(日收盘)

日:下跌 | 中周期:震荡(龙轨下方) | 小周期:穿越(跌破)

技术面解读:偏弱格局还在,日线在轨下。中周期在轨道下方震荡整理,小周期跌破龙轨,短期偏弱。三周期都在轨道下方,同步偏弱。目前偏离合理,趋势继续往下。后续若偏离拉大,可能向轨道回归。(本内容及观点仅供参考,不构成任何投资建议。)



资金情况:多头15,644手(减7.9%) | 空头28,825手(减8.2%) | 净空扩0.1万 | 多空比0.54

当日成交平稳,近10日主力总持仓回落至22.9万手附近(06月05日单日大幅减仓13.9%)。近10日多头持仓明显减仓(06月01日单日大幅减仓)。近10日净空持仓由1.3万手收窄至1.2万手。空头持仓格局稳固。近10日资金结构调整明显,多头减仓而空头增仓。

基本面参考: 当前烧碱盘面依旧显升水现货,仓单预期对盘面价格有压制。烧碱供需现实仍弱,库存存在历年高位,库存压力较大,山东和江苏液碱库存均在高位。出口弱势,非铝需求弱,氧化铝虽有新增投产,但氧化铝存量装置有压力。近端烧碱开工环比下降,5-6月计划检修较多,烧碱新产能仍有投放预期。当前行业仍在以氨补碱,单看烧碱利润已经亏损,如果液氯降价氨碱利润压缩、碱厂亏损扩大,碱厂预计会减产降负。烧碱弱现实压力下,现货依旧承压,盘面升水现货,短期预计弱势震荡,但下方空间或已有限。高度关注液氯,若液氯降价氨碱利润压缩、碱厂亏损扩大,烧碱反弹预计也会很迅速。从中长期来看,烧碱仍是供需过剩,反弹抛空为主。(信息来源:东亚期货每日商品期货市场纵览2026年06月03日)

PTA [返回检索](#)

化工板块板块 · 最新价:6290(日收盘)

日:震荡 | 中周期:震荡(龙轨上方) | 小周期:震荡(龙轨上方)

技术面解读:日线在震荡,但中周期在轨道上方震荡整理,小周期在轨道上方整理,小周期提前走强。偏多信号出现。如果小周期守住,偏多结构可能确立。(本内容及观点仅供参考,不构成任何投资建议。)



资金情况:多头123,542手(增1.5%) | 空头178,955手(增4.2%) | 净空收0.5万 | 多空比0.69

当日成交平稳,近5日主力总持仓回升至108.8万手附近。近3日多头持仓小幅回落。近10日净空持仓由3.9万手扩大至4.4万手。近10日多空力量维持均衡。近10日资金结构调整明显,多头减仓而空头增仓。

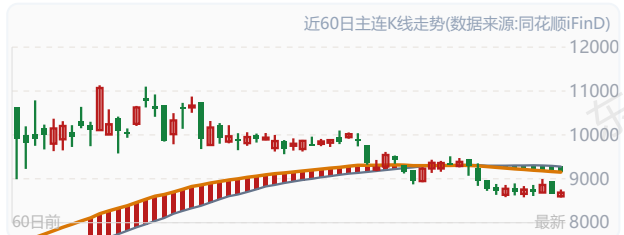
基本面参考: 近期PTA装置检修陆续落地,叠加个别装置计划外减量,供需格局维持,不过由于前期积累库存及各地库存缓冲能力差异,PTA供需区域分化,且下游聚酯工厂采购积极性一般,伴随聚酯工厂联合减产消息,现货基差快速走弱。(信息来源:东亚期货每日商品期货市场纵览2026年06月03日)

苯乙烯 [返回检索](#)

化工板块板块 · 最新价:8686(日收盘)

日:下跌 | 中周期:震荡(龙轨下方) | 小周期:震荡(龙轨下方)

技术面解读:价格在轨道下方,偏弱格局延续。中周期在轨道下方震荡整理,小周期在轨道下方整理。三周期都在轨道下方,同步偏弱。目前偏离程度合理,趋势还在往下。如果偏离拉大,后面可能会反弹整理。(本内容及观点仅供参考,不构成任何投资建议。)



资金情况:多头69,127手(增31.7%) | 空头56,474手(增3.6%) | 净空扩1.3万 | 多空比1.22

当日成交平稳,近10日主力总持仓回落至34.0万手附近。近10日多头持仓持续增仓(06月04日单日大幅增仓)。近10日净多持仓由0.6万手扩大至0.7万手。近10日多头控场优势有所加强。近10日资金呈现缩量减仓迹象。

基本面参考: 短期内,芳烃产业链将维持“上有顶、下有底”的中性盘整格局。纯苯受制于下游利润承压而面临估值向上扩张的瓶颈;苯乙烯则在独立装置主动限产与内需政策发力的双重护航下,下行空间被极大封杀。整体市场将围绕绝对成本支撑与终端采购接受度展开拉锯。(信息来源:东亚期货每日商品期货市场纵览2026年06月03日)

甲醇 [返回检索](#)

近60日主连K线走势(数据来源:同花顺iFinD)

化工板块板块 · 最新价:2906(日收盘)

日:上涨 | 中周期:接近(龙轨上方) | 小周期:接近(龙轨上方)

技术面解读:日线在龙轨上方,偏强还在。中周期贴着龙轨上方运行,偏离不大,小周期贴着上轨,偏离很小。三周期都在轨道上方,同步偏强。现在距离轨道不远,趋势还在走。如果后续偏离继续拉大,可能会向轨道回归修复。(本内容及观点仅供参考,不构成任何投资建议。)



资金情况:多头121,531手(减6.5%) | 空头69,659手(增2.0%) | 净空收1.0万 | 多空比1.74

当日成交平稳,主力总持仓维持在73.5万手附近(06月05日单日大幅增仓5.8%)。近10日多头持仓明显减仓。近10日净多持仓由6.4万手收窄至5.4万手。近10日多头优势有所减弱。近10日资金结构调整明显,多头减仓而空头增仓。

基本面参考:内地甲醇价格大概率延续强支撑、弱追涨的格局,市场重心仍维持高位区间。港口方面,当前港口市场核心矛盾集中在短期供需紧平衡与远期供应恢复预期,预计本周港口市场维持近强远弱格局。(信息来源:东亚期货每日商品期货市场纵览2026年06月03日)

短纤 [返回检索](#)

近60日主连K线走势(数据来源:同花顺iFinD)

化工板块板块 · 最新价:7748(日收盘)

日:下跌 | 中周期:接近(龙轨下方) | 小周期:接近(龙轨上方)

技术面解读:日线在轨下,偏弱还在。中周期贴近龙轨下方运行,偏离有限,小周期贴着上轨,偏离很小。三周期方向不统一,各走各的。小周期节奏打架。等方向统一后,格局才会更明朗。(本内容及观点仅供参考,不构成任何投资建议。)



资金情况:多头15,054手(减26.7%) | 空头17,640手(减36.4%) | 净空扩0.3万 | 多空比0.85

当日成交平稳,近5日主力总持仓回升至14.6万手附近(06月04日单日大幅增仓154.4%)。近5日多头持仓持续增仓(06月04日单日大幅增仓)。近10日净空持仓由0.2万手收窄至0.0万手。近10日空头优势明显减弱。近5日资金呈现缩量增仓迹象。

基本面参考:5-7月淡季周期内,地缘扰动、成本传导、季节性需求形成博弈。其中5月依靠地缘反复性支撑成本,行情偏强运行;6-7月地缘红利消退,叠加淡季累库,价格重心稳步下移。整体来看,地缘波动决定成本上下限,供需格局决定价格长期趋势。(信息来源:东亚期货每日商品期货市场纵览2026年06月03日)

橡胶 [返回检索](#)

近60日主连K线走势(数据来源:同花顺iFinD)

化工板块板块 · 最新价:17860(日收盘)

日:回调 | 中周期:穿越(站上) | 小周期:震荡(龙轨下方)

技术面解读:日线还在回调,中周期站上龙轨,向上突破,小周期在轨道下方整理。三周期方向不统一,各走各的。小周期意见不一致,回调节奏不统一。等方向统一后,回调才会结束。(本内容及观点仅供参考,不构成任何投资建议。)



资金情况:多头15,309手(减5.3%) | 空头28,311手(减5.3%) | 净空扩0.1万 | 多空比0.54

当日成交平稳,近5日主力总持仓回落至17.4万手附近(05月28日单日大幅增仓7.4%)。近10日多头持仓明显减仓(05月28日单日大幅增仓)。近10日净空持仓由1.4万手收窄至1.3万手。空头控盘格局稳固。近5日资金呈现减仓但沉淀资金回升迹象。

基本面参考:供应逐步进入旺季,但开割期间天气炒作比较频繁,目前云南海南地区已经全面开割,原料会逐步释放。海外原料价格未完全上市,并且胶水价格仍在近几年高位水平。下游市场是处于季节性淡季,整体库存保持良好水平。(信息来源:东亚期货每日商品期货市场纵览2026年06月03日)

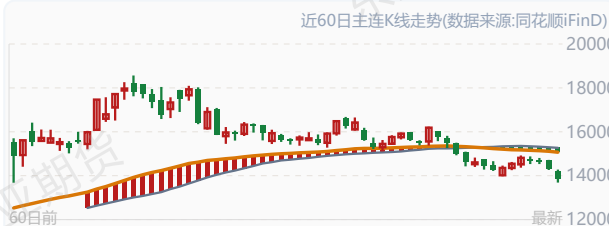
合成橡胶 [返回检索](#)

近60日主连K线走势(数据来源:同花顺iFinD)

化工板块板块 · 最新价:13875(日收盘)

日:下跌 | 中周期:震荡(龙轨下方) | 小周期:震荡(龙轨下方)

技术面解读:价格在轨道下方,偏弱格局延续。中周期在轨道下方震荡整理,小周期在轨道下方整理。三周期都在轨道下方,同步偏弱。目前偏离程度合理,趋势还在往下。如果偏离拉大,后面可能会反弹整理。(本内容及观点仅供参考,不构成任何投资建议。)



资金情况:多头6,204手(减29.4%) | 空头6,151手(减23.2%) | 净空收0.1万 | 多空比1.01

当日成交平稳,近10日主力总持仓回落至5.3万手附近(05月26日单日大幅增仓247.2%)。近10日多头持仓明显减仓(05月26日单日大幅增仓)。近10日净多持仓由0.1万手收窄至0.0万手。近10日多空力量维持均衡。近10日资金呈现缩量减仓迹象。

基本面参考:原油成本预期走强,叠加丁二烯装置检修、供应偏紧,直接推高BR橡胶生产成本,企业利润被压缩,挺价意愿强烈。库存持续去化,现货市场货源偏紧,贸易商“高报低走”,现货端对期货价格形成支撑。原油地缘风险溢价仍在,成本端支撑较强,炼厂/橡胶企业挺价意愿明确。(信息来源:东亚期货每日商品期货市场纵览2026年06月03日)

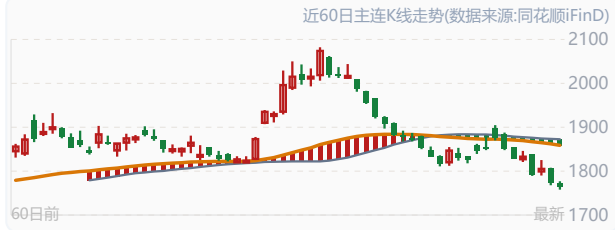
尿素

返回检索

化工板块板块 · 最新价:1765(日收盘)

日:下跌 | 中周期:震荡(龙轨下方) | 小周期:震荡(龙轨下方)

技术面解读: 偏弱格局还在, 日线在轨下。中周期在轨道下方震荡整理, 小周期在轨道下方整理。三周期都在轨道下方, 同步偏弱。目前偏离合理, 趋势继续往下。后续若偏离拉大, 可能向轨道回归。(本内容及观点仅供参考, 不构成任何投资建议。)



资金情况: 多头18,655手(减6.4%) | 空头37,764手(减4.8%) | 净空扩0.1万 | 多空比0.49

当日成交平稳,主力总持仓维持在32.5万手附近。近5日多头持仓止跌回升(06月04日单日大幅增仓)。近10日净空持仓由2.2万手收窄至2.2万手。空头控盘格局稳固,近10日资金呈现缩量增仓迹象。

基本面参考: 6月下旬后随着农需向好, 商家入市意愿好转, 农业端刚需将集中释放。尿素行业日产21.67万吨, 较上一工作日(修正为21.57)增加0.1万吨; 较去年同期增加1.04万吨; 今日开工率90.81%, 较去年同期89.70%上涨1.11%。关注后续装置检修动态。(信息来源: 东亚期货每日商品期市纵览2026年06月03日)

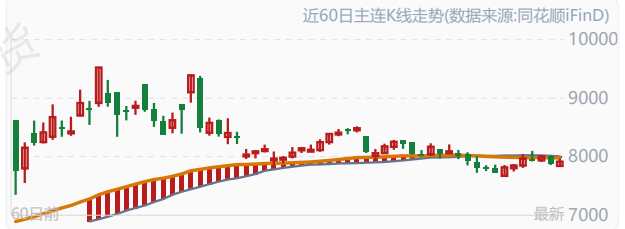
塑料

返回检索

化工板块板块 · 最新价:7916(日收盘)

日:下跌 | 中周期:接近(龙轨下方) | 小周期:接近(龙轨下方)

技术面解读: 日线在轨道下方运行, 中周期贴近龙轨下方运行, 偏离有限, 小周期贴着下轨, 偏离很小。三周期都在轨道下方, 同步偏弱。现在偏离不大, 偏弱还在。如果偏离拉大, 可能出现反弹。(本内容及观点仅供参考, 不构成任何投资建议。)



资金情况: 多头38,019手(增10.9%) | 空头67,250手(增8.2%) | 净空收0.1万 | 多空比0.57

当日成交平稳,主力总持仓维持在38.0万手附近。近10日多头持仓持续增仓(06月01日单日大幅增仓)。近10日净空持仓由2.5万手扩大至2.6万手。空头控盘格局稳固,近10日资金呈现放量增仓迹象。

基本面参考: 供需端, 装置检修计划仍较密集, 行业开工率维持偏低水平, 供应端持续收缩对价格形成底部支撑, 下游步入季节性淡季, 开工率延续偏弱态势, 工厂对高价原料接受度不高, 采购谨慎。农膜方面, 春耕逐步收尾, 地膜采购进入传统淡季, 棚膜需求同步走弱; 包装膜方面日化、食品及快递物流等细分领域刚需尚存, 但订单增量有限, 工厂面对高价原料抵触情绪较浓; 管材方面受房地产及基建施工节奏影响, 整体开工变动不大但处于相对低位。(信息来源: 东亚期货每日商品期市纵览2026年06月03日)

PVC

返回检索

化工板块板块 · 最新价:4767(日收盘)

日:下跌 | 中周期:远离(龙轨下方) | 小周期:震荡(龙轨下方)

技术面解读: 价格在轨道下方, 偏弱格局延续。中周期偏离下轨较远, 距离拉大, 小周期在轨道下方整理。三周期都在轨道下方, 同步偏弱。目前偏离程度合理, 趋势还在往下。如果偏离拉大, 后面可能会反弹整理。(本内容及观点仅供参考, 不构成任何投资建议。)



资金情况: 多头114,118手(增1.3%) | 空头153,937手(增4.9%) | 净空收0.5万 | 多空比0.74

当日成交平稳,主力总持仓维持在116.1万手附近(06月04日单日大幅增仓7.9%)。近10日多头持仓止跌回升。近10日净空持仓由1.7万手扩大至2.2万手。近10日多空力量维持均衡。近10日资金呈现放量增仓迹象。

基本面参考: 电石法成本走弱, 乙烯法成本走强, 总体成本走弱; 本周供给压力有所减少; 下周预计检修有所减少, 预计排产将会增加。总体库存处于中性位置; 当前需求或持续低迷; 持续关注宏观政策及出口动态(信息来源: 东亚期货每日商品期市纵览2026年06月03日)

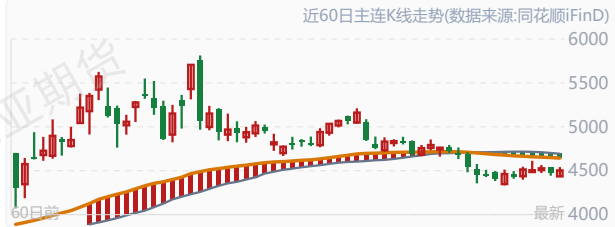
乙二醇

返回检索

化工板块板块 · 最新价:4505(日收盘)

日:下跌 | 中周期:接近(龙轨下方) | 小周期:震荡(龙轨上方)

技术面解读: 日线还在偏弱, 但中周期贴近龙轨下方运行, 偏离有限, 小周期在轨道上方整理。三周期方向不统一, 各走各的。小周期意见不一致, 偏弱动能分散。等方向统一后, 结构才会巩固。(本内容及观点仅供参考, 不构成任何投资建议。)



资金情况: 多头38,431手(减1.9%) | 空头49,473手(减1.6%) | 净空扩0.0万 | 多空比0.78

当日成交平稳,近3日主力总持仓回落至30.6万手附近(05月28日单日大幅减仓6.9%)。近5日多头持仓止跌回升(05月25日单日大幅增仓)。近10日多空力量维持均衡。近3日资金呈现减仓但沉淀资金回升迹象。

基本面参考: 近期聚酯负荷运行在82%偏下, 江浙织机负荷回落至6成偏下, 终端市场采购按需跟进为主。需求支撑疲弱叠加外围消息多变, 贸易商心态普遍表现谨慎, 多观望为主。但是近月乙二醇社会库存持续去库, 场内可流转货源兑现收缩中。(信息来源: 东亚期货每日商品期市纵览2026年06月03日)

纯碱

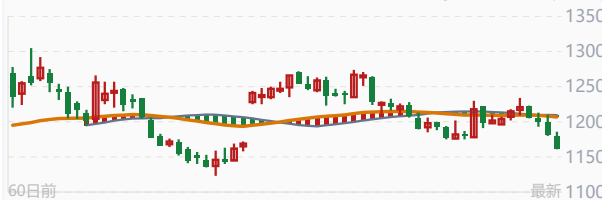
返回检索

近60日主连K线走势(数据来源:同花顺iFinD)

化工板块板块 · 最新价:1162(日收盘)

日:下跌 | 中周期:远离(龙轨下方) | 小周期:震荡(龙轨下方)

技术面解读: 价格在轨道下方, 偏弱格局延续。中周期偏离下轨较远, 距离拉大, 小周期在轨道下方整理。三周期都在轨道下方, 同步偏弱。目前偏离程度合理, 趋势还在往下。如果偏离拉大, 后面可能会反弹整理。(本内容及观点仅供参考, 不构成任何投资建议。)



资金情况: 多头44,840手(减0.1%) | 空头119,387手(减1.1%) | 净空扩0.1万 | 多空比0.38

当日成交平稳,近5日主力总持仓回升至124.8万手附近(06月05日单日大幅增仓7.6%)。近3日多头持仓有所回升。近10日净空持仓由6.7万手收窄至6.6万手。空头控盘格局稳固。近5日资金呈现缩量增仓迹象。

基本面参考: 6月3日重碱, 华东市场1250, 平; 华北市场1280, 平; 华南市场1350, 平。检修季来临, 纯碱装置运行不一, 整体产量下滑, 联碱减量明显。本月中游低价补库支撑前期出货, 后期降雨拖累成交。浮法玻璃复产小幅提振需求, 光伏玻璃仍在减产出清。4月纯碱出口量大幅增长, 海运费用上涨限制环比涨幅。厂库整体去化但同比偏高, 轻重碱库存走势分化。煤价上涨叠加氯化铵降价, 联碱利润下滑, 氨碱亏损加剧。(信息来源: 东亚期货每日商品期市纵览2026年06月03日)

玻璃

返回检索

近60日主连K线走势(数据来源:同花顺iFinD)

化工板块板块 · 最新价:1010(日收盘)

日:下跌 | 中周期:远离(龙轨下方) | 小周期:震荡(龙轨下方)

技术面解读: 日线在轨道下方运行, 中周期偏离下轨较远, 距离拉大, 小周期在轨道下方整理。三周期都在轨道下方, 同步偏弱。现在偏离不大, 偏弱还在。如果偏离拉大, 可能出现反弹。(本内容及观点仅供参考, 不构成任何投资建议。)



资金情况: 多头65,306手(减11.8%) | 空头133,485手(减9.0%) | 净空扩0.4万 | 多空比0.49

当日成交平稳,近5日主力总持仓回升至151.1万手附近(06月05日单日大幅增仓13.0%)。近10日多头持仓明显减仓(05月28日单日大幅减仓)。近10日净空持仓由6.5万手收窄至6.1万手。空头控盘格局稳固。近10日资金结构调整明显,多头减仓而空头增仓。

基本面参考: 6月3日华东大板(5mm)1210, 平; 华北1040, 平; 华中1050, 平。5月玻璃市场供应整体震荡上行, 当月共计3条产线关停、4条产线新点火, 叠加前期3条复产产线顺利引板量产, 月末行业日熔量升至14.57万吨。需求端受补库降温、降雨天气双重影响, 整体产销走弱; 深加工、Low-e玻璃环比小幅回暖, 但同比依旧疲软, 终端需求难言好转, 库存于高位小幅累积。成本端燃料价格平稳, 气制玻璃利润维持不变, 煤制气产线亏损局面有所缓解; 地产行业目前仅结构性筑底, 暂无强力复苏信号。(信息来源: 东亚期货每日商品期市纵览2026年06月03日)

本报告仅供参考,不构成投资建议,投资有风险,入市需谨慎。

原油产业链板块分析

燃油

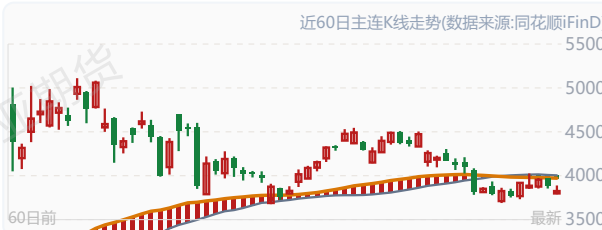
返回检索

近60日主连K线走势(数据来源:同花顺iFinD)

原油产业链板块 · 最新价:3827(日收盘)

日:下跌 | 中周期:震荡(龙轨下方) | 小周期:震荡(龙轨下方)

技术面解读: 日线在龙轨下方, 偏弱还在。中周期在轨道下方震荡整理, 小周期在轨道下方整理。三周期都在轨道下方, 同步偏弱。现在距离轨道不远, 趋势还在往下。如果后续偏离继续拉大, 可能会反弹修复。(本内容及观点仅供参考, 不构成任何投资建议。)



资金情况: 多头24,971手(增2.9%) | 空头19,967手(减15.8%) | 净空扩0.5万 | 多空比1.25

当日成交平稳,近10日主力总持仓回落至19.1万手附近(05月26日单日大幅减仓6.7%)。近10日多头持仓有所回升(06月02日单日大幅增仓)。近10日净多持仓由0.1万手扩大至0.3万手。近10日多头控场优势有所加强。近10日资金结构调整明显,多头增仓而空头减仓。

基本面参考: 燃油节奏基本与原油一致, 目前美伊和谈无最终定论。后期若海峡通航恢复, 中东原油供应缺口修复, 燃料油成本端压力缓解, 价格易跌难涨; 若谈判破裂, 地缘风险溢价回归, 油价及燃料油反弹。(信息来源: 东亚期货每日商品期市纵览2026年06月03日)

原油产业链板块 · 最新价:4337(日收盘)

日:上涨 | 中周期:接近(龙轨上方) | 小周期:震荡(龙轨上方)

技术面解读: 价格在轨道上方, 偏强格局延续。中周期贴着龙轨上沿运行, 偏离不大, 小周期在轨道上方整理。三周期都在轨道上方, 同步偏强。目前偏离程度合理, 趋势还在延续。如果偏离拉大, 后面可能会回头整理。(本内容及观点仅供参考, 不构成任何投资建议。)



资金情况: 多头27,961手(增21.9%) | 空头31,647手(增34.2%) | 净空收0.3万 | 多空比0.88

当日成交平稳,近10日主力总持仓回升至26.6万手附近(05月26日单日大幅增仓175.0%)。近10日多头持仓持续增仓(05月26日单日大幅增仓)。近10日净空持仓由0.0万手扩大至0.3万手。近10日多空力量维持均衡。近10日资金呈现放量增仓迹象。

基本面参考: 近期中东地缘政治仍未有最终说法, 炼厂因成本高企、利润收缩, 多数处于停工状态, 产能利用率持续低迷, 低产量对价格形成直接支撑。后期如果地缘风险解除, 油价重心下移, 炼厂成本压力缓解, 部分炼厂存在复产预期。(信息来源: 东亚期货每日商品期市纵览2026年06月03日)

原油产业链板块 · 最新价:5649(日收盘)

日:下跌 | 中周期:接近(龙轨下方) | 小周期:接近(龙轨下方)

技术面解读: 日线在龙轨下方, 偏弱还在。中周期贴近龙轨下方运行, 偏离有限, 小周期贴着下轨, 偏离很小。三周期都在轨道下方, 同步偏弱。现在距离轨道不远, 趋势还在往下。如果后续偏离继续拉大, 可能会反弹修复。(本内容及观点仅供参考, 不构成任何投资建议。)



资金情况: 多头13,388手(减6.6%) | 空头13,332手(减9.5%) | 净空扩0.1万 | 多空比1.00

当日成交平稳,近10日主力总持仓回落至7.8万手附近(06月04日单日大幅减仓7.6%)。近10日多头持仓明显减仓(06月05日单日大幅减仓)。近10日净多持仓由0.1万手收窄至0.0万手。近10日多空力量维持均衡。近10日资金呈现缩量减仓迹象。

基本面参考: LPG绝对价格宽幅上行, 相对估值位于中性区间。油气比价位于中性偏高区间, 丙烷作为裂解替代进料经济性一般。霍尔木兹海峡通行效率降低导致远东地区油气资源供应紧张, 供需格局转强令丙烷现货价格表现强势。(信息来源: 东亚期货每日商品期市纵览2026年06月03日)

原油产业链板块 · 最新价:594.6(日收盘)

日:下跌 | 中周期:接近(龙轨上方) | 小周期:震荡(龙轨下方)

技术面解读: 日线还在偏弱, 但中周期贴着龙轨上沿运行, 偏离不大, 小周期在轨道下方整理。三周期方向不统一, 各走各的。小周期意见不一致, 偏弱动能分散。等方向统一后, 结构才会巩固。(本内容及观点仅供参考, 不构成任何投资建议。)



资金情况: 多头0手(平0%) | 空头0手(平0%) | 净空平0.0万 | 多空比0.00

当日缩量,近10日主力总持仓回落至3.0万手附近(06月03日单日大幅减仓11.2%)。近3日多头持仓维持稳定。空头控盘格局稳固。近10日资金呈现缩量减仓迹象。

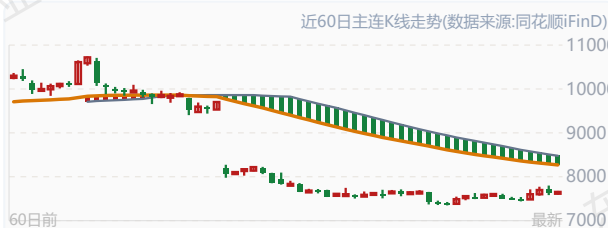
基本面参考: 欧佩克+据悉计划继续增产, 目标9月底前恢复全部减产份额, 但目前仍更多停留在纸上, 有消息称霍尔木兹海峡运输未受制裁石油的超级油轮数量出现上升趋势, 为历史上最大规模供应中断的全球油市带来有限缓解, 但仍有船只遇袭的报告出现, 地缘扰动巨大, 短期油价继续震荡运行。(信息来源: 东亚期货每日商品期市纵览2026年06月03日)

农产品板块分析

农产品板块 · 最新价:7655(日收盘)

日:遇阻 | 中周期:接近(龙轨上方) | 小周期:震荡(龙轨上方)

技术面解读: 日线还在遇阻, 但中周期贴着龙轨上沿运行, 偏离不大, 小周期在轨道上方整理。小周期先走强, 走在日线前面。遇阻可能失败。如果小周期持续强, 遇阻结束概率增加。(本内容及观点仅供参考, 不构成任何投资建议。)



资金情况: 多头12,471手(增20.9%) | 空头11,598手(增22.6%) | 净空收0.0万 | 多空比1.08

当日缩量,近10日主力总持仓回升至12.4万手附近(06月02日单日大幅增仓11.1%)。近10日多头持仓持续增仓(06月02日单日大幅增仓)。近10日多空力量维持均衡。近10日资金呈现放量增仓迹象。

基本面参考: 苹果产区库存果交易整体维持稳定, 前期急售心态略有缓解, 客商多挑选性价比较高货源, 西部果农低价货源走货尚可, 目前产区多处于农忙阶段, 产地冷库用工紧张。关注产区大风等天气变化。(信息来源: 东亚期货每日商品期市纵览2026年06月03日)

生猪 [返回检索](#)

近60日主连K线走势(数据来源:同花顺iFinD)

农产品板块·最新价:11780(日收盘)

日:上涨 | 中周期:震荡(龙轨上方) | 小周期:接近(龙轨上方)

技术面解读: 价格在轨道上方, 偏强格局延续。中周期在轨道上方震荡整理, 小周期贴着上轨, 偏离很小。三周期都在轨道上方, 同步偏强。目前偏离程度合理, 趋势还在延续。如果偏离拉大, 后面可能会回头整理。(本内容及观点仅供参考, 不构成任何投资建议。)



资金情况: 多头10,169手(减16.0%) | 空头19,950手(增3.4%) | 净空收0.2万 | 多空比0.51

当日成交平稳,近10日主力总持仓回升至18.6万手附近(06月03日单日大幅增仓70.2%)。近5日多头持仓持续增仓(06月03日单日大幅增仓), 近10日净空持仓由0.3万手扩大至0.5万手。近10日空头控场优势进一步加强。近10日资金呈现放量增仓迹象。

基本面参考: 供应端集团场出栏平稳, 能繁母猪存栏调减持续推进, 官方明确3750万头基准线, 3月末存栏3904万头, 预计后续减栏150万头以上。新一轮储备肉收储2万吨启动, 政策托底信号明确。需求端消费淡季, 终端猪肉消费偏弱, 供需博弈下猪价震荡调整。中长期去产能推进, 周期拐点预期逐步形成。(信息来源: 东亚期货每日商品期货市场纵览2026年06月03日)

豆粕 [返回检索](#)

近60日主连K线走势(数据来源:同花顺iFinD)

农产品板块·最新价:8440(日收盘)

日:震荡 | 中周期:震荡(龙轨下方) | 小周期:震荡(龙轨下方)

技术面解读: 日线在震荡, 但中周期在轨道下方震荡整理, 小周期在轨道下方整理。小周期提前走弱。偏空信号出现。如果小周期持续弱, 偏空结构可能确立。(本内容及观点仅供参考, 不构成任何投资建议。)



资金情况: 多头54,906手(增4.2%) | 空头189,228手(减2.1%) | 净空扩0.6万 | 多空比0.29

当日成交平稳,近10日主力总持仓回落至63.1万手附近。近5日多头持仓小幅回落。近10日净空持仓由14.5万手收窄至13.8万手。空头控盘格局稳固。近10日资金呈现缩量减仓迹象。

基本面参考: 国内111家样本企业5月22日当周豆粕产量36.09万吨(环比+8.96%), 压榨回升带动供应增加。中国豆粕商业库存高位(4月末88.31万吨), 美国库存压力较大。消费端中国稳定(2025年度预计2050万吨), 美国消费增长明显(同比+10.4%), 全球植物油消费持续扩张。供需双增格局, 库存高位, 价格走势取决于成本端支撑和宏观环境。(信息来源: 东亚期货每日商品期货市场纵览2026年06月03日)

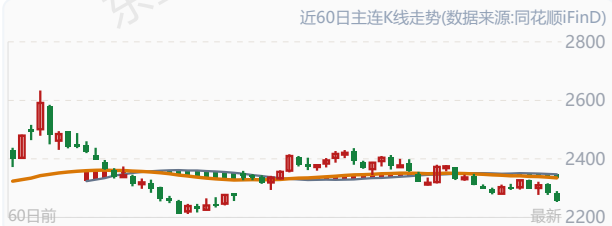
菜粕 [返回检索](#)

近60日主连K线走势(数据来源:同花顺iFinD)

农产品板块·最新价:2256(日收盘)

日:下跌 | 中周期:震荡(龙轨下方) | 小周期:震荡(龙轨下方)

技术面解读: 日线在龙轨下方, 偏弱还在。中周期在轨道下方震荡整理, 小周期在轨道下方整理。三周期都在轨道下方, 同步偏弱。现在距离轨道不远, 趋势还在往下。如果后续偏离继续拉大, 可能会反弹修复。(本内容及观点仅供参考, 不构成任何投资建议。)



资金情况: 多头60,258手(减3.6%) | 空头123,843手(增0.3%) | 净空收0.3万 | 多空比0.49

当日成交平稳,近10日主力总持仓回升至103.1万手附近(05月25日单日大幅增仓6.8%)。近10日多头持仓小幅回落(06月03日单日大幅增仓)。近10日净空持仓由5.0万手扩大至5.3万手。空头控盘格局稳固。近10日资金结构调整明显,多头减仓而空头增仓。

基本面参考: 国内菜籽到港量稳定, 油厂压榨维持正常水平, 菜粕供应相对充裕。水产养殖逐步进入旺季, 但需求恢复节奏偏慢, 下游采购谨慎。菜粕2609合约2301元/吨, 福建现货2290元/吨。供应充裕叠加豆粕替代压力, 菜粕价格承压, 短期跟随豆粕波动, 关注水产需求启动节奏。(信息来源: 东亚期货每日商品期货市场纵览2026年06月03日)

白糖 [返回检索](#)

近60日主连K线走势(数据来源:同花顺iFinD)

农产品板块·最新价:5341(日收盘)

日:震荡 | 中周期:震荡(龙轨下方) | 小周期:震荡(龙轨下方)

技术面解读: 日线在震荡, 但中周期在轨道下方震荡整理, 小周期在轨道下方整理。小周期提前走弱。偏空信号出现。如果小周期持续弱, 偏空结构可能确立。(本内容及观点仅供参考, 不构成任何投资建议。)



资金情况: 多头49,216手(增11.3%) | 空头85,440手(减9.3%) | 净空扩1.4万 | 多空比0.58

当日成交平稳,近10日主力总持仓回落至67.3万手附近。近10日多头持仓持续增仓(06月01日单日大幅增仓)。近10日净空持仓由5.0万手收窄至3.6万手。近10日空头优势明显减弱。近10日资金结构调整明显,多头增仓而空头减仓。

基本面参考: 巴西中南部地区的甘蔗压榨量料触及4235万吨, 较2025年同期增加1.4%。2、世界气象组织6月2日发布最新报告称, 多数气候模型预计, 本轮厄尔尼诺至少将发展成中等强度事件, 并可能进一步增强。近端受基本面库存压力, 突破难度较大, 远端受厄尔尼诺天气影响, 供应预期收紧, 走势具备支撑(信息来源: 东亚期货每日商品期货市场纵览2026年06月03日)

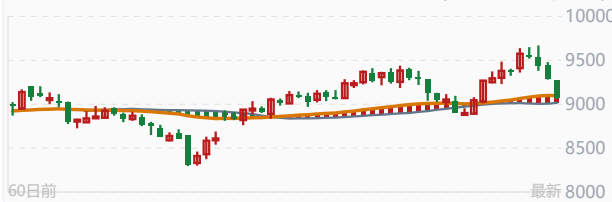
红枣 [返回检索](#)

近60日主连K线走势(数据来源:同花顺iFinD)

农产品板块·最新价:9070(日收盘)

日:震荡 | 中周期:震荡(龙轨下方) | 小周期:震荡(龙轨下方)

技术面解读:日线在震荡,但中周期在轨道下方震荡整理,小周期在轨道下方整理。小周期提前走弱。偏空信号出现。如果小周期持续弱,偏空结构可能确立。(本内容及观点仅供参考,不构成任何投资建议。)



资金情况:多头8,518手(增14.5%) | 空头13,059手(增3.5%) | 净空扩0.1万 | 多空比0.65

当日成交平稳,近5日主力总持仓回落至11.4万手附近(06月01日单日大幅增仓16.9%)。近10日多头持仓持续增仓(05月27日单日大幅增仓)。近10日净空持仓由0.6万手收窄至0.5万手。空头控盘格局稳固。近10日资金结构调整明显,多头增仓而空头减仓。

基本面参考:今年新疆整体气温偏高,枣树发芽时间有所提前,枣农积极田间管理,目前枣树生长情况良好,六月上旬随着枣树进入盛花期,环割工作陆续展开,警惕产区高温、大风及持续降雨天气。近期新疆枣产区气温小幅回升,降水较少,本周预计各产区气温在延续上周的升温后或有回落,且周末或有零星降雨,同时各产区或均有短时大风天气,关注大风降雨对枣树坐花的影响。6月2日郑商所红枣期货仓单录得7769张,较上一交易日减少1张,有效预报录得336张。据钢联统计,截至5月28日,36家样本点物理库存在10971吨,周环比减少79吨,同比增加2.84%。(信息来源:东亚期货每日商品期市纵览2026年06月03日)

花生 [返回检索](#)

农产品板块·最新价:8294(日收盘)

日:震荡 | 中周期:震荡(龙轨上方) | 小周期:远离(龙轨上方)

技术面解读:日线在震荡,但中周期在轨道上方震荡整理,小周期偏离上轨,距离较大。小周期提前走强。偏多信号出现。如果小周期守住,偏多结构可能确立。(本内容及观点仅供参考,不构成任何投资建议。)



资金情况:多头24,574手(增6.3%) | 空头16,610手(减8.4%) | 净空扩0.3万 | 多空比1.48

当日放量,近10日主力总持仓回落至24.1万手附近(05月28日单日大幅减仓6.2%)。近10日多头持仓持续增仓(05月25日单日大幅增仓)。近10日净多持仓由0.3万手扩大至0.6万手。近10日多头控场优势有所加强。近10日资金结构调整明显,多头增仓而空头减仓。

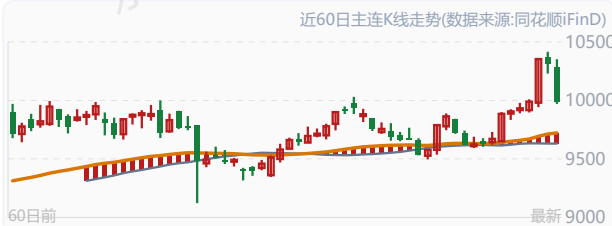
基本面参考:目前花生盘面关注河南麦茬花生播种情况和产区天气情况。两者尚不明晰,预计维持小幅震荡格局。现货方面,油厂已进入传统收购淡季,大多数油厂已经停收,小部分油厂压价,收买指标,支撑较弱。基层货源目前绝大多数已进入冷库,等待机会,但食品厂依然需求乏力,等关注节日备货情况。(信息来源:东亚期货每日商品期市纵览2026年06月03日)

菜油 [返回检索](#)

农产品板块·最新价:9990(日收盘)

日:震荡 | 中周期:接近(龙轨上方) | 小周期:震荡(龙轨下方)

技术面解读:日线在震荡,中周期贴着龙轨上沿运行,偏离不大,小周期在轨道下方整理。三周期方向不统一,各走各的。小周期意见不一致,方向不明确。等三周期同步后,方向才会明朗。(本内容及观点仅供参考,不构成任何投资建议。)



资金情况:多头49,525手(增69.0%) | 空头80,756手(增37.2%) | 净空收0.2万 | 多空比0.61

当日放量,近10日主力总持仓回升至41.4万手附近(06月03日单日大幅增仓25.9%)。近10日多头持仓持续增仓(05月28日单日大幅增仓)。近10日净空持仓由2.8万手扩大至3.0万手。近10日空头优势明显减弱。近10日资金呈现放量增仓迹象。

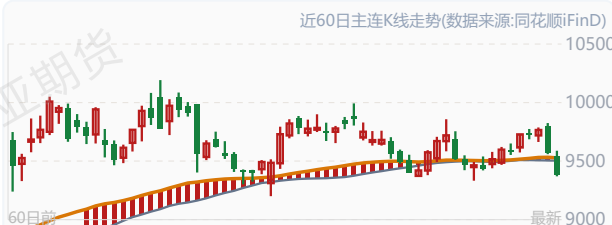
基本面参考:国内菜籽到港量充足,油厂压榨开机率维持高位,菜油供应充裕。下游消费平稳,未见明显增量,市场成交一般。国内菜油商业库存处于偏高水平。Mysteel早报提示菜油领涨,关注加菜籽种植情况。整体供应充裕,库存偏高,需求端缺乏亮点,短期跟随豆油、棕榈油波动。(信息来源:东亚期货每日商品期市纵览2026年06月03日)

棕榈油 [返回检索](#)

农产品板块·最新价:9382(日收盘)

日:震荡 | 中周期:远离(龙轨下方) | 小周期:震荡(龙轨下方)

技术面解读:日线在震荡,但中周期偏离下轨较远,距离拉大,小周期在轨道下方整理。小周期提前走弱。偏空信号出现。如果小周期持续弱,偏空结构可能确立。(本内容及观点仅供参考,不构成任何投资建议。)



资金情况:多头36,485手(增9.9%) | 空头49,559手(减1.3%) | 净空扩0.4万 | 多空比0.74

当日成交平稳,近10日主力总持仓回升至53.4万手附近(05月25日单日大幅增仓5.9%)。近10日多头持仓持续增仓(05月29日单日大幅增仓)。近10日净空持仓由1.5万手收窄至1.1万手。近10日多空力量维持均衡。近10日资金呈现放量增仓迹象。

基本面参考:外部市场消息面利好提振,棕榈油市场震荡上行,6月1日天津24度9720元/吨(环比+1.36%),张家港9610元/吨(环比+1.48%)。但国内棕榈油库存高企,下游需求清淡,市场成交寡淡,制约上行空间。短期供需博弈,维持震荡格局。(信息来源:东亚期货每日商品期市纵览2026年06月03日)

豆粕 [返回检索](#)

近60日主连K线走势(数据来源:同花顺iFinD)

农产品板块·最新价:2918(日收盘)

日:震荡 | 中周期:远离(龙轨下方) | 小周期:震荡(龙轨下方)

技术面解读:日线在震荡,但中周期偏离下轨较远,距离拉大,小周期在轨道下方整理。小周期提前走弱。偏空信号出现。如果小周期持续弱,偏空结构可能确立。(本内容及观点仅供参考,不构成任何投资建议。)



资金情况:多头258,287手(减2.6%) | 空头436,769手(减7.1%) | 净空扩3.0万 | 多空比0.59

当日成交平稳,主力总持仓维持在243.2万手附近。近5日多头持仓止跌回升(06月01日单日大幅减仓)。近10日净空持仓由26.8万手收窄至23.8万手。空头控盘格局稳固。近5日资金呈现缩量增仓迹象。

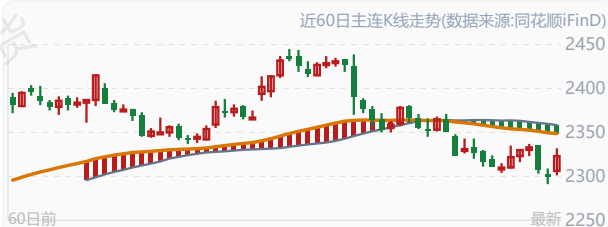
基本面参考:巴西2025/26年度大豆收割进度99%,阿根廷收获74.7%,产量上调至5010万吨,全球供应充裕。国内第21周大豆压榨量218.82万吨,开机率60.25%;大豆库存630.89万吨(环比+2.48%),豆粕库存31.18万吨(环比+7.04%)。下游成交尚可但需求未见明显放量。天气不确定性仍存,期价有望偏强运行,但上方空间受供应压制。(信息来源:东亚期货每日商品期货市场纵览2026年06月03日)

玉米 [返回检索](#)

农产品板块·最新价:2323(日收盘)

日:反弹 | 中周期:接近(龙轨下方) | 小周期:震荡(龙轨上方)

技术面解读:日线还在反弹,中周期贴近龙轨下方运行,偏离有限,小周期在轨道上方整理。三周期方向不统一,各走各的。小周期意见不一致,反弹节奏不统一。等方向统一后,反弹才会结束。(本内容及观点仅供参考,不构成任何投资建议。)



资金情况:多头111,514手(减6.7%) | 空头137,301手(减5.3%) | 净空收0.0万 | 多空比0.81

当日成交平稳,近10日主力总持仓回落至96.1万手附近(06月05日单日大幅减仓9.5%)。近10日多头持仓明显减仓(06月02日单日大幅减仓)。近10日多空力量维持均衡。近10日资金呈现缩量减仓迹象。

基本面参考:目前新季小麦收获进度超过三成,比去年同期偏慢,新麦上市倒逼粮商清玉米腾仓,市场上玉米流通货源增多;麦芽与饲用稻谷不断压制玉米需求,短期内玉米市场难以改变偏淡的局面。需求端终端养殖单位延续随用随采节奏,部分规模企业替代品使用量提升。深加工行业盈利仍不理想,部分企业或停机检修,部分企业以消耗库存和合同粮为主,玉米新增采购需求不足。(信息来源:东亚期货每日商品期货市场纵览2026年06月03日)

鸡蛋 [返回检索](#)

农产品板块·最新价:4342(日收盘)

日:震荡 | 中周期:震荡(龙轨上方) | 小周期:接近(龙轨下方)

技术面解读:日线在震荡,中周期在轨道上方震荡整理,小周期贴着下轨,偏离很小。三周期方向不统一,各走各的。小周期意见不一致,方向不明确。等三周期同步后,方向才会明朗。(本内容及观点仅供参考,不构成任何投资建议。)



资金情况:多头11,507手(减41.4%) | 空头11,808手(减23.7%) | 净空收0.5万 | 多空比0.97

当日成交平稳,近10日主力总持仓回落至21.1万手附近(06月02日单日大幅减仓17.1%)。近10日多头持仓明显减仓(05月25日单日大幅减仓)。近10日净空持仓由0.3万手收窄至0.2万手。近10日空头控场优势进一步加强。近10日资金呈现减仓但沉淀资金回升迹象。

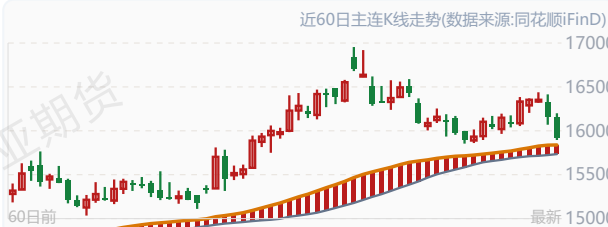
基本面参考:当前养殖企业严重惜淘老鸡,新开产蛋鸡逐渐增多,预计未来鸡蛋产量趋增,叠加南方梅雨季节临近、空气湿度加大,不利于鸡蛋储存运输,蛋价回落趋势难改。不过各环节库存压力不大。(信息来源:东亚期货每日商品期货市场纵览2026年06月03日)

棉花 [返回检索](#)

农产品板块·最新价:15915(日收盘)

日:回调 | 中周期:远离(龙轨下方) | 小周期:震荡(龙轨下方)

技术面解读:日线还在回调,中周期偏离下轨较远,距离拉大,小周期在轨道下方整理。小周期走弱,与回调方向一致。回调动能还在。如果小周期持续弱,回调继续。(本内容及观点仅供参考,不构成任何投资建议。)



资金情况:多头54,875手(增1.0%) | 空头76,245手(减1.0%) | 净空扩0.1万 | 多空比0.72

当日成交平稳,近5日主力总持仓回落至63.3万手附近。近10日多头持仓止跌回升。近10日净空持仓由2.5万手收窄至2.4万手。近10日多空力量维持均衡。近5日资金呈现减仓但沉淀资金回升迹象。

基本面参考:据美国农业部统计,据美国农业部统计,至5月31日全美棉花播种进度66%,较去年同期领先2个百分点,较近五年平均水平落后1个百分点,其中德州播种进度56%,较去年同期落后3个百分点,较近五年平均进度落后3个百分点。至同期,全美现蕾率7%,同比基本持平,较近五年平均水平持平,其中德州现蕾率为10%,较去年同期领先1个百分点,较近五年平均水平持平。目前下游维持淡季,布厂成品库存进一步累积但压力尚且不大。当前新疆新棉进入现蕾期,整体长势良好,本周各产区光照情况预计良好,但气温或有小幅回落,尤其是喀什地区,其中博州产区或有降水,喀什地区或有短时大风天气,关注降水天气下棉田病虫害情况(信息来源:东亚期货每日商品期货市场纵览2026年06月03日)

股指期货板块分析

IF [返回检索](#)

股指期货板块 · 最新价:4776.8(日收盘)

日:回调 | 中周期:远离(龙轨下方) | 小周期:远离(龙轨下方)

技术面解读: 日线还在回调,中周期偏离下轨较远,距离拉大,小周期偏离下轨,距离较大。小周期走弱,与回调方向一致。回调动能还在。如果小周期持续弱,回调继续。(本内容及观点仅供参考,不构成任何投资建议。)



资金情况: 多头16,905手(减10.4%) | 空头22,067手(减10.9%) | 净空扩0.1万 | 多空比0.77

当日成交平稳,近10日主力总持仓回落至12.3万手附近(06月04日单日大幅减仓8.0%)。近10日多头持仓明显减仓(06月04日单日大幅减仓)。近10日净空持仓由0.5万手收窄至0.5万手。近10日多空力量维持均衡。近10日资金呈现缩量减仓迹象。

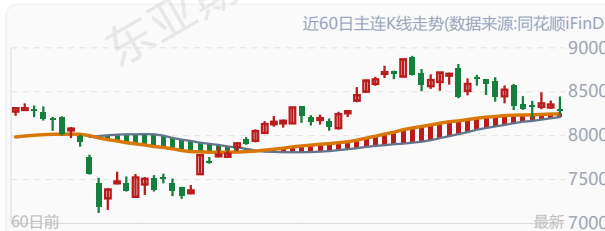
基本面参考: 利多因素: 估值修复预期支撑: 截至2026年5月,沪深300指数相对估值持续回落至历史低位区间,具备估值修复空间; 政策红利预期: 受益于政策利好,PE和PB已回归历史均值上方; 大盘价值风格相对稳健,ROE稳定性为估值提供支撑; 利空因素: 中小盘风格占优: 中小盘成长风格在2026年上半年表现强势,导致交易拥挤度升至较高水平,大盘风格相对承压; 市场流动性分化: 资金偏好风险偏好较高的成长板块,大盘蓝筹股资金流入不足; 总而言之: 沪深300股指期货处于估值修复与风格切换的博弈中,估值底已现但风格轮动节奏影响短期表现。(信息来源: 东亚期货每日商品期货市场纵览2026年06月03日)

IM [返回检索](#)

股指期货板块 · 最新价:8291.8(日收盘)

日:回调 | 中周期:震荡(龙轨下方) | 小周期:远离(龙轨下方)

技术面解读: 日线还在回调,中周期在轨道下方震荡整理,小周期偏离下轨,距离较大。小周期走弱,与回调方向一致。回调动能还在。如果小周期持续弱,回调继续。(本内容及观点仅供参考,不构成任何投资建议。)



资金情况: 多头30,576手(减1.7%) | 空头43,275手(减7.3%) | 净空扩0.3万 | 多空比0.71

当日成交平稳,近10日主力总持仓回落至20.1万手附近(05月25日单日大幅减仓6.4%)。多头持仓维持稳定(05月25日单日大幅减仓)。近10日净空持仓由1.7万手收窄至1.3万手。近10日多空力量维持均衡。近10日资金呈现缩量减仓迹象。

基本面参考: 利多因素: 业绩弹性更高: 中小盘风格在业绩复苏周期中表现更突出; 估值吸引力: 中证1000指数市净率提升,小盘股估值修复领先; 成长潜力大: 代表更小市值股票,对经济边际改善反应更敏感; 利空因素: 拥挤度高: 中证1000指数拥挤度仍处于高位震荡,潜在调整风险; 波动性大: 成交额、换手率和波动率均高于其他指数,风险较高; 市场分化: 小盘股涨跌分化更显著,选股难度增加; 总而言之: 中证1000股指期货处于高拥挤度与业绩弹性博弈中,波动风险与收益机会并存,需警惕拥挤度风险。(信息来源: 东亚期货每日商品期货市场纵览2026年06月03日)