



东亚期货
East Asia Futures

每日商品期市纵览

—— 洞察市场趋势 把握投资机遇 ——



专业研究



深度分析



精准洞察













稳健前行

⚠️ 风险提示

文中的所有内容和观点须以我公司向客户发布的完整版报告为准。我公司不保证所发布信息及资料处于最新状态，我公司将随时补充、更新和修订有关信息及资料，但不保证及时公开发布。本文所载信息来源被认为是可靠的，但是本公司不保证其准确性或完整性，文中信息及观点仅供参考之用，不构成对任何个人的投资建议。投资者应结合自身情况自行判断是否采用本文所载内容和信息并自行承担风险，我公司及雇员对投资者使用本文内容而造成的一切后果不承担任何法律责任。

每日商品期市纵览 | 20260605

【全市场沉淀资金异动追踪】

资金净流入榜	流入分布 (亿元)	资金净流出榜	流出分布 (亿元)
中证 1000	+289.67 	菜油	 -78.45
沪深 300	+175.25 	沪锡	 -52.24
焦煤	+80.36 	沪铜	 -28.27
玻璃	+32.28 	沪金	 -25.38
PTA	+29.07 	工业硅	 -16.72

【金融衍生品】

【沪深 300】

- 收盘综述:** 今日价格收盘下跌 1.99%。日内表现: 表现出现偏弱疲软的走势。
- 逻辑分析:** 利多因素: 一季度 GDP 增长超预期支撑市场信心, 宽基 ETF 净申购创新高反映增量资金入场, 银行板块走强为大盘提供稳定器, 美国关税豁免提振科技板块, 沪深 300 估值处于低位具备修复空间;
利空因素: 贸易冲突持续影响出口产业链, 美联储维持鹰派立场压制全球流动性环境, 融资余额减少反映杠杆资金谨慎, 市场成交量低迷削弱上涨动能;
总结而言: 沪深 300 股指期货正处于估值修复与宏观压力的博弈中, 宽基资金流入形成支撑但外部流动性约束仍存。利多因素: 一季度 GDP 增长超预期支撑市场信心, 宽基 ETF 净申购创新高反映增量资金入场, 银行板块走强为大盘提供稳定器, 美国关税豁免提振科技板块, 沪深 300 估值处于低位具备修复空间;
利空因素: 贸易冲突持续影响出口产业链, 美联储维持鹰派立场压制全球流动性环境, 融资余额减少反映杠杆资金谨慎, 市场成交量低迷削弱上涨动能;
总结而言: 沪深 300 股指期货正处于估值修复与宏观压力的博弈中, 宽基资金流入形成支撑但外部流动性约束仍存。
- 技术分析:** 【震荡】价格在布林中轨附近徘徊, 指标指向不明。当前 RSI 为 45.60, 价格处于布林带上轨附近。
- 量仓结构:** 今日加权总成交量为 141570, 较昨日增加 32.43%; 今日加权总持仓量为 273018, 较昨日增加 6.88%。

【中证 1000】

- 收盘综述:** 今日价格收盘下跌 0.83%。日内表现: 呈现冲高回落态势, 上方压力较强。
- 逻辑分析:** 利多因素: 小盘股估值优势凸显, 中证 1000 指数近期上涨 2.89%展现韧性, 基差大幅走强反映多头情绪升温;

利空因素：小盘股波动风险持续存在，权益市场整体偏弱压制情绪，国内基本面走弱削弱做多信心；

总结而言：中证 1000 股指期货正处于小盘股估值优势与波动风险之间的博弈，基差修复但基本面支撑有限。

- **技术分析：**【偏弱】短期指标向下，偏弱格局。当前 RSI 为 34.29，价格处于布林带下轨附近。
- **量仓结构：**今日加权总成交量为 283717，较昨日增加 38.54%；今日加权总持仓量为 443025，较昨日增加 5.06%。

【贵金属】

【沪金】

- **收盘综述：**今日价格收盘下跌 0.39%。日内表现：日内窄幅震荡。
- **逻辑分析：**利多因素：美联储 6 月降息预期维持高位约 88%支撑金价，美元走弱降低黄金持有成本，全球央行持续购金中国央行 17 个月净买入形成需求支撑，地缘冲突未决提供避险支撑；
利空因素：美国经济基本面韧性十足多项经济指标形成利空约束，居民消费保持旺盛削弱避险需求，非农数据可能决定现货黄金突破方向，通胀预期缓解削弱黄金抗通胀属性；
总结而言：黄金期货正处于降息预期支撑与通胀缓解压力的多空博弈中，避险需求与宏观经济数据形成复杂影响。
- **技术分析：**【偏弱】短期指标向下，偏弱格局。当前 RSI 为 39.53，价格处于布林带下轨附近。
- **量仓结构：**今日加权总成交量为 249374，较昨日增加 17.76%；今日加权总持仓量为 294306，较昨日减少 0.49%。

【沪银】

- **收盘综述：**今日价格收盘下跌 1.12%。日内表现：日内窄幅震荡。
- **逻辑分析：**利多因素：AI 基础设施建设持续需要白银作为关键工业金属，中期需求保持强劲，全球交易所白银库存枯竭加剧供需紧张，白银价格尚未完全回归历史高点具备估值修复空间；
利空因素：主要央行维持高利率环境时间长于预期提高持有机会成本，美元保持相对强势对以美元计价贵金属形成压制，全球主要经济体制造业 PMI 数据疲软削弱工业需求即时拉动；
总结而言：白银期货正处于工业属性与金融属性的多空博弈中，供需面偏紧但宏观流动性因素存在下行压力。

- **技术分析：**【偏弱】短期指标向下，偏弱格局。当前 RSI 为 38.17，价格处于布林带中轨区域。
- **量仓结构：**今日加权总成交量为 1090846，较昨日增加 27.62%；今日加权总持仓量为 505318，较昨日增加 0.58%。

【铂】

- **收盘综述：**今日价格收盘下跌 0.39%。日内表现：呈现探底回升态势，下方支撑较强。
- **逻辑分析：**南非矿山产出增量有限，全年市场维持结构性短缺，全球显性库存低位托底盘面。汽车首饰需求偏弱，玻璃、氢能及电子刚需形成支撑，ETF 资金阶段性减持压制涨幅，多空博弈下行情区间整理。
- **技术分析：**【偏弱】短期指标向下，偏弱格局。当前 RSI 为 32.03，价格处于布林带下轨附近。
- **量仓结构：**今日加权总成交量为 3792，较昨日减少 28.47%；今日加权总持仓量为 17539，较昨日减少 0.23%。

【钯】

- **收盘综述：**今日价格收盘下跌 2.11%。日内表现：表现出偏弱疲软的走势。
- **逻辑分析：**俄企增产叠加报废车回流增多，再生钯放量补充现货供给，全年市场转向过剩预期施压盘面。汽车电动化持续挤压催化刚需，化工、电子零星刚需托底，ETF 持续减仓压制上行，供需分歧带动盘面区间整理。
- **技术分析：**【偏弱】短期指标向下，偏弱格局。当前 RSI 为 21.89，价格处于布林带下轨附近。
- **量仓结构：**今日加权总成交量为 5183，较昨日减少 0.37%；今日加权总持仓量为 10514，较昨日增加 3.10%。

【有色金属】

【沪铜】

- **收盘综述：**今日价格收盘上涨 0.01%。日内表现：日内窄幅震荡。
- **逻辑分析：**矿端 TC 低位、海外矿山扰动，国内冶炼检修增多，现货流通库存持续去库形成成本支撑。下游步入传统淡季，地产家电需求走弱，仅新能源、电网刚需托底，高价抑制补库，短期偏震荡运行。
- **技术分析：**【震荡】价格在布林中轨附近徘徊，指标指向不明。当前 RSI 为 55.42，价格处于布林带上轨附近。
- **量仓结构：**今日加权总成交量为 199321，较昨日增加 4.94%；今日加权总持仓量为 511969，较昨日减少 1.05%。

【沪铝】

- **收盘综述：**今日价格收盘下跌 0.09%。日内表现：呈现冲高回落态势，上方压力较强。
- **逻辑分析：**海外低库存、供应缺口及地缘溢价继续支撑外盘价格保持高位，但国内高库存与美元阶段性走强共同压制市场风险偏好。短期来看，电解铝预计维持高位震荡、外强内弱格局。
- **技术分析：**【震荡】价格在布林中轨附近徘徊，指标指向不明。当前 RSI 为 50.05，价格处于布林带上轨附近。
- **量仓结构：**今日加权总成交量为 307717，较昨日减少 7.99%；今日加权总持仓量为 663973，较昨日减少 0.08%。

【沪锌】

- **收盘综述：**今日价格收盘下跌 0.08%。日内表现：呈现冲高回落态势，上方压力较强。
- **逻辑分析：**锌精矿 TC 跌至低位，矿源偏紧抬升冶炼成本，部分炼厂检修收缩供应、筑牢下方支撑。下游步入消费淡季，镀锌、压铸开工回落，终端按需小单采买，国内社库小幅累积压制上行。
- **技术分析：**【震荡】价格在布林中轨附近徘徊，指标指向不明。当前 RSI 为 52.41，价格处于布林带上轨附近。
- **量仓结构：**今日加权总成交量为 152642，较昨日减少 21.39%；今日加权总持仓量为 212891，较昨日减少 1.11%。

【沪铅】

- **收盘综述：**今日价格收盘下跌 0.19%。日内表现：日内窄幅震荡。
- **逻辑分析：**铅精矿紧缺压制冶炼加工费，部分原生炼厂检修收紧近端供给，废电瓶高价托底再生铅成本。蓄电池行业步入淡季，下游仅刚需小单采购，现货成交平淡、社库偏高压制盘面。
- **技术分析：**【偏弱】短期指标向下，偏弱格局。当前 RSI 为 43.91，价格处于布林带上轨附近。
- **量仓结构：**今日加权总成交量为 72570，较昨日减少 30.36%；今日加权总持仓量为 127959，较昨日增加 5.60%。

【沪镍】

- **收盘综述：**今日价格收盘下跌 0.20%。日内表现：日内窄幅震荡。
- **逻辑分析：**印尼镍矿配额收紧、湿法炼厂受硫磺扰动减产，镍铁货源偏紧形成成本支撑。不锈钢步入淡季，钢厂按需采买、现货成交冷清，国内精炼镍持续累库压制，新能源刚需小幅托底，盘面震荡偏弱。

- **技术分析：**【偏弱】短期指标向下，偏弱格局。当前 RSI 为 36.59，价格处于布林带下轨附近。
- **量仓结构：**今日加权总成交量为 280020，较昨日减少 30.97%；今日加权总持仓量为 358122，较昨日减少 1.46%。

【沪锡】

- **收盘综述：**今日价格收盘下跌 2.79%。日内表现：表现出现偏弱疲软的走势。
- **逻辑分析：**缅甸步入雨季矿企复产受阻，印尼加税收紧出口，原料紧缺、库存低位形成底部支撑。传统焊料淡季，高价压制下游批量备货，仅 AI 半导体刚需托底。宏观情绪转弱，资金获利了结，盘面承压下行。
- **技术分析：**【震荡】价格在布林中轨附近徘徊，指标指向不明。当前 RSI 为 54.07，价格处于布林带下轨附近。
- **量仓结构：**今日加权总成交量为 392340，较昨日减少 0.80%；今日加权总持仓量为 92797，较昨日减少 9.33%。

【氧化铝】

- **收盘综述：**今日价格收盘上涨 0.25%。日内表现：呈现探底回升态势，下方支撑较强。
- **逻辑分析：**国内新增产能持续投放，现货与期货仓单高企、库存累积压制上行空间。电解铝高开工形成刚性采购托底下方，几内亚铝土矿出口管制预期带来成本支撑，多空分歧加大。
- **技术分析：**【震荡】价格在布林中轨附近徘徊，指标指向不明。当前 RSI 为 56.18，价格处于布林带上轨附近。
- **量仓结构：**今日加权总成交量为 251539，较昨日减少 30.96%；今日加权总持仓量为 474556，较昨日减少 0.64%。

【碳酸锂】

- **收盘综述：**今日价格收盘上涨 2.25%。日内表现：日内窄幅震荡。
- **逻辑分析：**澳洲矿复产扩产、津巴布韦矿恢复发运，远期供给预期改善。需求端韧性仍存，但下游前期补库完毕，现货采买转淡。仓单超 5.6 万手压制盘面，短期碳酸锂或延续震荡偏弱格局，但下方空间受限。关注仓单拐点、海外矿到港节奏以及下游排产实际兑现程度。
- **技术分析：**【偏弱】短期指标向下，偏弱格局。当前 RSI 为 27.63，价格处于布林带下轨附近。
- **量仓结构：**今日加权总成交量为 334163，较昨日减少 3.99%；今日加权总持仓量为 608965，较昨日减少 0.87%。

【黑色建材】

【螺纹钢】

- **收盘综述：**今日价格收盘上涨 0.22%。日内表现：日内窄幅震荡。
- **逻辑分析：**6月5日上海建筑钢材价格稳。本期五大材表需环比-3.13%，产降库增。分品种来看，螺纹钢表需环比-8.22%，产降库降。热卷表需环比-0.85%，产降库增。5月份 PMI 显示的信号有：1、新订单不足；2、新订单不足以消化产成品库存；3、新订单弱于供应；4、产成品库存累积，原料库存去化。结合4月的数据，这反映的是传统投资/需求的疲弱。因此整体仍然承压。
- **技术分析：**【偏弱】短期指标向下，偏弱格局。当前 RSI 为 41.36，价格处于布林带上轨附近。
- **量仓结构：**今日加权总成交量为 728092，较昨日减少 3.03%；今日加权总持仓量为 2338489，较昨日增加 1.19%。

【热卷】

- **收盘综述：**今日价格收盘上涨 0.12%。日内表现：日内窄幅震荡。
- **逻辑分析：**6月5日唐山钢坯直发成交一般偏弱。本期五大材表需环比-3.13%，产降库增。分品种来看，螺纹钢表需环比-8.22%，产降库降。热卷表需环比-0.85%，产降库增。5月份 PMI 显示的信号有：1、新订单不足；2、新订单不足以消化产成品库存；3、新订单弱于供应；4、产成品库存累积，原料库存去化。结合4月的数据，这反映的是传统投资/需求的疲弱。因此整体仍然承压。
- **技术分析：**【偏弱】短期指标向下，偏弱格局。当前 RSI 为 39.82，价格处于布林带上轨附近。
- **量仓结构：**今日加权总成交量为 521544，较昨日增加 3.94%；今日加权总持仓量为 2121688，较昨日增加 0.70%。

【铁矿石】

- **收盘综述：**今日价格收盘下跌 0.18%。日内表现：呈现探底回升态势，下方支撑较强。
- **逻辑分析：**6月5日山东及唐山进口矿港口铁矿现货市场主流品种报价较上一工作日暂稳，现货市场暂无成交。卖盘方面：贸易商报盘积极性一般，报价随行就市；买盘方面：区域内个别钢厂有采购计划，询盘较少。本期全球发运量环比-11.27%；澳洲发运环比-9.78%；巴西发运环比-5.12%；力拓、BHP、FMG、VALE 发运均减少。澳巴外非主流矿发运环比-18.2%。47 港到港量环比+5.33%。从发运到港节奏看，6月19日当周到港将显著增加；叠加端午节，钢厂或有补库，但补库力度将显著弱于五一节前。
- **技术分析：**【偏弱】短期指标向下，偏弱格局。当前 RSI 为 20.22，价格处于布林带下轨附近。

- **量仓结构:** 今日加权总成交量为 338048, 较昨日减少 14.31%; 今日加权总持仓量为 1075172, 较昨日增加 1.69%。

【焦煤】

- **收盘综述:** 今日价格收盘上涨 1.79%。日内表现: 日内窄幅震荡。
- **逻辑分析:** 焦炭发起第六轮提涨, 预计下周还有第七轮。供应方面, 区域内部分煤矿有所复产, 其余多数煤矿基本保持正常生产水平, 但由于六月安全生产月, 安全生产考察加严, 煤矿产量依旧偏低, 库存保持低位。昨日山西主流大矿线上竞拍, 价格涨幅可观, 多数低硫主焦价格接近 1800 元/吨。需求方面, 随着焦炭第五轮提涨全面落地, 焦企利润有所恢复, 整体库存依旧较低。受当前煤矿产量少且释放有限影响, 部分焦企原料煤增库已显吃力, 但厂内原料库存低位依然推动补库持续, 产地煤价延续上行态势。
- **技术分析:** 【偏强】价格运行于均线上方, 动能指标向上。当前 RSI 为 80.50, 价格处于布林带上轨附近。
- **量仓结构:** 今日加权总成交量为 1860171, 较昨日减少 8.52%; 今日加权总持仓量为 1010141, 较昨日增加 7.87%。

【焦炭】

- **收盘综述:** 今日价格收盘下跌 0.06%。日内表现: 呈现冲高回落态势, 上方压力较强。
- **逻辑分析:** 焦炭发起第六轮提涨, 预计下周还有第七轮。供应端, 受山西煤矿安监升级影响, 炼焦煤供应收紧、价格快速抬升, 焦化厂原料成本压力陡增, 部分焦企受煤源紧张有小幅减产现象, 个别企业因检修厂内少量库存累积。需求端, 钢厂高炉开工高位, 铁水产量小幅走高, 刚需进一步走强, 叠加上游焦炭供应有收紧预期, 部分钢厂拿货节奏有所加快。综合来看, 短期冶金焦受原料紧缺以及情绪催化支撑, 价格易涨难跌, 近期仍有继续提涨预期; 但下游需求偏弱形成明显约束, 随着成本情绪逐步兑现, 上涨动能或将放缓, 后期需重点关注钢厂接受度及山西安监政策持续时长。
- **技术分析:** 【偏强】价格运行于均线上方, 动能指标向上。当前 RSI 为 78.84, 价格处于布林带上轨附近。
- **量仓结构:** 今日加权总成交量为 25106, 较昨日减少 13.57%; 今日加权总持仓量为 44380, 较昨日增加 3.88%。

【玻璃】

- **收盘综述:** 今日价格收盘下跌 2.02%。日内表现: 表现出现偏弱疲软的走势。
- **逻辑分析:** 6月5日华东大板(5mm)1210, 平; 华北 1040, 平; 华中 1050, 平。5月玻璃市场供应整体震荡上行, 当月共计 3 条产线关停、4 条产线新点火, 叠加前期 3 条复产产线顺利引板量产, 月末行业日熔量升至 14.57 万吨。需求端受补库降温、降

雨天气双重影响，整体产销走弱；深加工、Low-e 玻璃环比小幅回暖，但同比依旧疲软，终端需求难言好转，库存于高位小幅累增。成本端燃料价格平稳，气制玻璃利润维持不变，煤制气产线亏损局面有所缓解；地产行业目前仅结构性筑底，暂无强力复苏信号。

- **技术分析：**【偏弱】短期指标向下，偏弱格局。当前 RSI 为 44.86，价格处于布林带下轨附近。
- **量仓结构：**今日加权总成交量为 1363800，较昨日增加 9.27%；今日加权总持仓量为 1936278，较昨日增加 11.18%。

【纯碱】

- **收盘综述：**今日价格收盘下跌 1.60%。日内表现：表现出现偏弱疲软的走势。
- **逻辑分析：**6 月 5 日重碱，华东市场 1250，平；华北市场 1280，平；华南市场 1350，平。检修季来临，纯碱装置运行不一，整体产量下滑，联碱减量明显。本月中游低价补库支撑前期出货，后期降雨拖累成交。浮法玻璃复产小幅提振需求，光伏玻璃仍在减产出清。4 月纯碱出口量大幅增长，海运费用上涨限制环比涨幅。厂库整体去化但同比偏高，轻重碱库存走势分化。煤价上涨叠加氯化铵降价，联碱利润下滑，氨碱亏损加剧。
- **技术分析：**【偏弱】短期指标向下，偏弱格局。当前 RSI 为 40.85，价格处于布林带下轨附近。
- **量仓结构：**今日加权总成交量为 1265902，较昨日增加 7.79%；今日加权总持仓量为 1715100，较昨日增加 6.57%。

【锰硅】

- **收盘综述：**今日价格收盘下跌 1.43%。日内表现：表现出现偏弱疲软的走势。
- **逻辑分析：**6 月 5 日华东某钢厂硅锰定价 6030 元/吨，招标数量 1200 吨。华东硅锰定价 6040 元/吨，招标数量 8000 吨，承兑含税到厂，有折基。供应端，全国开工率及产量环比小幅波动，内蒙古检修与新增并存，后期供应存增量预期；南方云南地区 6 月电价下调后复产进程将有所加快，供应端压力渐增。需求端，钢厂生产基本平稳，铁水产量高位运行，但盈利率偏低，原料采购维持刚需、低库存策略，补库意愿不强。钢招方面，6 月钢招开启，个别定价在 6020-6030 元/吨，市场信心不足，钢招价格制约上方空间。综合来看，短期成本端因矿价跌幅收债及化工焦价上涨存在支撑，但供应趋增预期与谨慎的需求情绪继续博弈，预计硅锰价格维持窄幅震荡运行。重点关注锰矿外盘招标价格、钢厂 6 月钢招放量及定价、化工焦价格变化情况，以及云南地区复产和内蒙古新增产能投放节奏。
- **技术分析：**【偏强】价格运行于均线上方，动能指标向上。当前 RSI 为 55.45，价格处于布林带上轨附近。

- **量仓结构：**今日加权总成交量为 445232，较昨日减少 11.30%；今日加权总持仓量为 609249，较昨日减少 0.82%。

【硅铁】

- **收盘综述：**今日价格收盘下跌 1.37%。日内表现：表现出偏弱疲软的走势。
- **逻辑分析：**6月5日硅铁：等待6月钢招进场，主产区72硅铁自然块现金含税出厂5500-5550元/吨，75硅铁价格报5900-6000元/吨。供给端兰炭市场价格持稳运行，兰炭价格涨后持稳，低价资源减少，个别企业少量累库下移。炼硅成本稍有增长，硅铁企业仍有利润，对兰炭企业产量的释放有支撑，预计硅铁产量继续保持高开工率，需求上铁水产量高位，总库存较上周回落，由于市场看跌情绪的存在，下游存在放缓采购节奏的情况，钢厂采购积极性较弱，同时贸易商也以出货为主，但终端市场信心不足，影响原料市场，悲观情绪蔓延。短期市场关注点仍在于消费能否有效恢复以及钢厂招标价格的影响，在成本支撑下，价格下跌空间有限。考虑钢厂招标逐渐释放和下游的低库存状态，短期硅铁仍处弱势，硅铁市场情绪观望多，贸易商谨慎操作，预计短期内硅价仍将震荡运行，关注盘面走势及钢厂招标定价情况。
- **技术分析：**【震荡】价格在布林中轨附近徘徊，指标指向不明。当前RSI为53.62，价格处于布林带上轨附近。
- **量仓结构：**今日加权总成交量为474617，较昨日增加6.32%；今日加权总持仓量为447260，较昨日增加0.49%。

【能源化工】

【原油】

- **收盘综述：**今日价格收盘下跌 1.28%。日内表现：呈现冲高回落态势，上方压力较强。
- **逻辑分析：**欧佩克+据悉计划继续增产，目标9月底前恢复全部减产份额，但目前仍更多停留在纸上，有消息称霍尔木兹海峡运输未受制裁石油的超级油轮数量出现上升迹象，为历史上最大规模供应中断的全球油市带来有限缓解，但仍有船只遇袭的报告出现，地缘扰动巨大，短期油价继续震荡运行。
- **技术分析：**【偏弱】短期指标向下，偏弱格局。当前RSI为21.50，价格处于布林带中轨区域。
- **量仓结构：**今日加权总成交量为39116，较昨日减少4.30%；今日加权总持仓量为76519，较昨日减少0.61%。

【燃油】

- **收盘综述：**今日价格收盘下跌 1.45%。日内表现：呈现冲高回落态势，上方压力较强。

- **逻辑分析：**燃油节奏基本与原油一致，目前美伊和谈无最终定论。后期若海峡通航恢复，中东原油供应缺口修复，燃料油成本端压力缓解，价格易跌难涨；若谈判破裂，地缘风险溢价回归，油价及燃料油反弹。
- **技术分析：**【偏弱】短期指标向下，偏弱格局。当前 RSI 为 24.35，价格处于布林带下轨附近。
- **量仓结构：**今日加权总成交量为 276672，较昨日增加 8.91%；今日加权总持仓量为 303624，较昨日增加 2.93%。

【LPG】

- **收盘综述：**今日价格收盘下跌 0.57%。日内表现：呈现冲高回落态势，上方压力较强。
- **逻辑分析：**LPG 绝对价格宽幅上行，相对估值位于中性区间。油气比价位于中性偏高区间，丙烷作为裂解替代进料经济性一般。霍尔木兹海峡通行效率降低导致远东地区油气资源供应紧张，供需格局转强令丙烷现货价格表现强势。
- **技术分析：**【偏弱】短期指标向下，偏弱格局。当前 RSI 为 25.80，价格处于布林带中轨区域。
- **量仓结构：**今日加权总成交量为 110554，较昨日增加 6.07%；今日加权总持仓量为 152375，较昨日增加 0.41%。

【沥青】

- **收盘综述：**今日价格收盘下跌 0.16%。日内表现：日内窄幅震荡。
- **逻辑分析：**近期中东地缘政治仍未有最终说法，炼厂因成本高企、利润收缩，多数处于停工状态，产能利用率持续低迷，低产量对价格形成直接支撑。后期如果地缘风险解除，油价重心下移，炼厂成本压力缓解，部分炼厂存在复产预期。
- **技术分析：**【震荡】价格在布林中轨附近徘徊，指标指向不明。当前 RSI 为 44.40，价格处于布林带上轨附近。
- **量仓结构：**今日加权总成交量为 548720，较昨日增加 6.53%；今日加权总持仓量为 548222，较昨日增加 1.42%。

【橡胶】

- **收盘综述：**今日价格收盘下跌 0.34%。日内表现：呈现冲高回落态势，上方压力较强。
- **逻辑分析：**供应逐步进入旺季，但开割期间天气炒作比较频繁，目前云南海南地区已经全面开割，原料会逐步释放。海外原料价格未完全上市，并且胶水价格仍在近几年高位水平。下游市场是处于季节性淡季，整体库存保持良好水平。
- **技术分析：**【偏强】价格运行于均线上方，动能指标向上。当前 RSI 为 56.16，价格处于布林带上轨附近。

- **量仓结构:** 今日加权总成交量为 333863, 较昨日减少 24.09%; 今日加权总持仓量为 210338, 较昨日减少 2.63%。

【合成橡胶】

- **收盘综述:** 今日价格收盘下跌 2.85%。日内表现: 日内窄幅震荡。
- **逻辑分析:** 原油走弱后, 顺丁橡胶与天然橡胶价差回归。油价回落后丁二烯价格滑落, 顺丁橡胶生产利润得以恢复, 对比之前的供应偏紧状态也逐渐宽松。顺丁橡胶厂库同比低位, 社库同比高位。下游是季节性淡季。
- **技术分析:** 【偏弱】短期指标向下, 偏弱格局。当前 RSI 为 16.89, 价格处于布林带下轨附近。
- **量仓结构:** 今日加权总成交量为 354572, 较昨日增加 16.24%; 今日加权总持仓量为 139380, 较昨日增加 7.67%。

【PTA】

- **收盘综述:** 今日价格收盘上涨 1.62%。日内表现: 表现出现偏强的走势。
- **逻辑分析:** 近期 PTA 装置检修陆续落地, 叠加个别装置计划外减量, 供需格局维持, 不过由于前期积累库存及各地库存缓冲能力差异, PTA 供需区域分化, 且下游聚酯工厂采购积极性一般, 伴随聚酯工厂联合减产消息, 现货基差快速走弱。
- **技术分析:** 【偏弱】短期指标向下, 偏弱格局。当前 RSI 为 40.24, 价格处于布林带中轨区域。
- **量仓结构:** 今日加权总成交量为 1224893, 较昨日增加 5.79%; 今日加权总持仓量为 1773491, 较昨日增加 3.84%。

【短纤】

- **收盘综述:** 今日价格收盘上涨 0.87%。日内表现: 日内窄幅震荡。
- **逻辑分析:** 5-7 月淡季周期内, 地缘扰动、成本传导、季节性需求形成博弈。其中 5 月依靠地缘反复性支撑成本, 行情偏强运行; 6-7 月地缘红利消退, 叠加淡季累库, 价格重心稳步下移。整体来看, 地缘波动决定成本上下限, 供需格局决定价格长期趋势。
- **技术分析:** 【偏弱】短期指标向下, 偏弱格局。当前 RSI 为 35.55, 价格处于布林带下轨附近。
- **量仓结构:** 今日加权总成交量为 286333, 较昨日减少 22.27%; 今日加权总持仓量为 264419, 较昨日增加 1.41%。

【PVC】

- **收盘综述:** 今日价格收盘下跌 1.08%。日内表现: 日内窄幅震荡。

- **逻辑分析：**电石法成本走弱，乙烯法成本走强，总体成本走弱；本周供给压力有所减少；下周预计检修有所减少，预计排产将会增加。总体库存处于中性位置；当前需求或持续低迷；持续关注宏观政策及出口动态
- **技术分析：**【偏弱】短期指标向下，偏弱格局。当前 RSI 为 28.96，价格处于布林带下轨附近。
- **量仓结构：**今日加权总成交量为 1178274，较昨日减少 7.79%；今日加权总持仓量为 1840584，较昨日增加 2.65%。

【乙二醇】

- **收盘综述：**今日价格收盘上涨 0.58%。日内表现：日内窄幅震荡。
- **逻辑分析：**近期聚酯负荷运行在 82%偏下，江浙织机负荷回落至 6 成偏下，终端市场采购按需跟进为主。需求支撑疲弱叠加外围消息多变，贸易商心态普遍表现谨慎，多观望为主。但是近月乙二醇社会库存持续去库，场内可流转货源兑现收缩中。
- **技术分析：**【偏弱】短期指标向下，偏弱格局。当前 RSI 为 26.18，价格处于布林带下轨附近。
- **量仓结构：**今日加权总成交量为 329504，较昨日减少 4.95%；今日加权总持仓量为 521268，较昨日增加 0.01%。

【甲醇】

- **收盘综述：**今日价格收盘上涨 0.84%。日内表现：日内窄幅震荡。
- **逻辑分析：**内地甲醇价格大概率延续强支撑、弱追涨的格局，市场重心仍维持高价位区间。港口方面，当前港口市场核心矛盾集中在短期供需紧平衡与远期供应恢复预期，预计本周港口市场维持近强远弱格局。
- **技术分析：**【偏弱】短期指标向下，偏弱格局。当前 RSI 为 38.88，价格处于布林带上轨附近。
- **量仓结构：**今日加权总成交量为 1170050，较昨日减少 2.18%；今日加权总持仓量为 1163888，较昨日增加 5.41%。

【塑料】

- **收盘综述：**今日价格收盘上涨 0.41%。日内表现：日内窄幅震荡。
- **逻辑分析：**供需端，装置检修计划仍较密集，行业开工率维持偏低水平，供应端持续收缩对价格形成底部支撑，下游步入季节性淡季，开工率延续偏弱态势，工厂对高价原料接受度不高，采购谨慎。农膜方面，春耕逐步收尾，地膜采购进入传统淡季，棚膜需求同步走弱；包装膜方面日化、食品及快递物流等细分领域刚需尚存，但订单增量有限，工厂面对高价原料抵触情绪较浓；管材方面受房地产及基建施工节奏偏慢影响，整体开工变动不大但处于相对低位。

- **技术分析：**【偏弱】短期指标向下，偏弱格局。当前 RSI 为 36.40，价格处于布林带上轨附近。
- **量仓结构：**今日加权总成交量为 476456，较昨日减少 0.25%；今日加权总持仓量为 683846，较昨日增加 2.01%。

【聚丙烯】

- **收盘综述：**今日价格收盘上涨 0.31%。日内表现：日内窄幅震荡。
- **逻辑分析：**供需端，装置检修计划仍较密集，行业开工率维持偏低水平，供应端持续收缩对价格形成底部支撑，其中 PDH 行业产能利用率处于历史低位。下游步入季节性淡季，开工率延续偏弱态势，工厂对高价原料接受度不高，采购谨慎。塑编方面春耕备肥需求接近尾声，化肥袋等刚需仍有支撑但边际减弱，成本向下传导受阻，企业新单承接乏力；BOPP 食品包装及快递物流需求相对平稳，但膜厂及贸易商对后市信心不足，观望氛围较浓。
- **技术分析：**【偏弱】短期指标向下，偏弱格局。当前 RSI 为 37.92，价格处于布林带上轨附近。
- **量仓结构：**今日加权总成交量为 606407，较昨日增加 0.29%；今日加权总持仓量为 1090720，较昨日增加 3.87%。

【苯乙烯】

- **收盘综述：**今日价格收盘上涨 0.08%。日内表现：日内窄幅震荡。
- **逻辑分析：**短期内，芳烃产业链将维持“上有顶、下有底”的中性盘整格局。纯苯受制于下游利润承压而面临估值向上扩张的瓶颈；苯乙烯则在独立装置主动限产与内需政策发力的双重护航下，下行空间被极大封杀。整体市场将围绕绝对成本支撑与终端采购接受度展开拉锯。
- **技术分析：**【偏弱】短期指标向下，偏弱格局。当前 RSI 为 22.25，价格处于布林带下轨附近。
- **量仓结构：**今日加权总成交量为 446059，较昨日减少 10.57%；今日加权总持仓量为 702092，较昨日增加 1.15%。

【尿素】

- **收盘综述：**今日价格收盘下跌 0.62%。日内表现：日内窄幅震荡。
- **逻辑分析：**6 月下旬后随着农需向好，商家入市意愿好转，农业端刚需将集中释放。尿素行业日产 21.67 万吨，较上一工作日（修正为 21.57）增加 0.1 万吨；较去年同期增加 1.04 万吨；今日开工率 90.81%，较去年同期 89.70% 上涨 1.11%。关注后续装置检修动态。

- **技术分析：**【偏弱】短期指标向下，偏弱格局。当前 RSI 为 37.27，价格处于布林带下轨附近。
- **量仓结构：**今日加权总成交量为 285607，较昨日减少 13.60%；今日加权总持仓量为 529464，较昨日增加 3.45%。

【农产品】

【豆油】

- **收盘综述：**今日价格收盘下跌 0.73%。日内表现：日内窄幅震荡。
- **逻辑分析：**外强内弱格局显著。国内豆油库存 103.22 万吨，处于同期中位偏高水平，油厂开机率 60%以上，累库趋势明确；夏季消费淡季，终端刚需平淡，豆棕价差倒挂抑制替代需求。美豆油受 EPA 大幅提高 2026 年生物柴油掺混量支撑，中长期需求增量约 140 万吨，为豆油提供底部支撑。短期累库压力下偏弱运行，中长期成本与政策托底。
- **技术分析：**【震荡】价格在布林中轨附近徘徊，指标指向不明。当前 RSI 为 47.81，价格处于布林带上轨附近。
- **量仓结构：**今日加权总成交量为 432240，较昨日减少 11.84%；今日加权总持仓量为 1118960，较昨日增加 0.79%。

【棕榈油】

- **收盘综述：**今日价格收盘下跌 1.92%。日内表现：表现出现偏弱疲软的走势。
- **逻辑分析：**近弱远强分化加剧。马棕 5 月产量环比降 10.07%，出口环比降 8.8%-15.4%，5 月底库存预计升至 236 万吨，连续第二月累库。国内港口库存 74.44 万吨，同比增 104.51%，进口利润倒挂抑制采购。马来 B15（6 月 1 日）与印尼 B50（7 月）生柴政策托底远月，厄尔尼诺减产预期升温但影响滞后 9-12 个月。短期累库压制，中长期政策与天气支撑明确。
- **技术分析：**【偏弱】短期指标向下，偏弱格局。当前 RSI 为 44.07，价格处于布林带上轨附近。
- **量仓结构：**今日加权总成交量为 895110，较昨日减少 4.61%；今日加权总持仓量为 822690，较昨日增加 2.31%。

【菜油】

- **收盘综述：**今日价格收盘下跌 3.13%。日内表现：表现出现偏弱疲软的走势。
- **逻辑分析：**全球菜籽减产预期强化，菜油领涨油脂。加拿大菜籽播种偏慢，欧盟热穹顶致单产预降 5%-10%，澳洲干旱减产预期升温，国际菜籽价格强势，进口成本上移。国内菜油库存 52.65 万吨，累库缓慢，部分油厂因菜籽阶段性不足或有停机，现货紧

平衡。短期天气题材持续发酵，资金看涨情绪浓厚，菜油震荡偏强，但需警惕天气炒作降温后的调整风险。

- **技术分析：**【偏强】价格运行于均线上方，动能指标向上。当前RSI为62.66，价格处于布林带上轨附近。
- **量仓结构：**今日加权总成交量为936447，较昨日增加16.99%；今日加权总持仓量为597931，较昨日减少8.75%。

【豆粕】

- **收盘综述：**今日价格收盘下跌0.82%。日内表现：日内窄幅震荡。
- **逻辑分析：**供应端压力持续加大。6月进口大豆到港超1000万吨，油厂周度压榨维持220万吨高位，大豆库存662.88万吨，豆粕库存34.74万吨，累库趋势明确。需求端生猪深度亏损抑制主动补库，下游低库存随采随用，水产旺季对豆粕仅温和对冲。美豆新作播种顺利，优良率66%低于预期但无实质单产损失。整体供强需弱，偏弱震荡为主。
- **技术分析：**【偏弱】短期指标向下，偏弱格局。当前RSI为37.56，价格处于布林带上轨附近。
- **量仓结构：**今日加权总成交量为1705602，较昨日增加10.29%；今日加权总持仓量为4729840，较昨日增加1.47%。

【菜粕】

- **收盘综述：**今日价格收盘下跌1.11%。日内表现：日内窄幅震荡。
- **逻辑分析：**供增需弱，累库趋势明显。加菜籽集中到港，油厂开机率升至35.98%，菜粕库存3万吨环比增加，港口库存24.65万吨。水产养殖旺季逐步启动，但气温不稳致投苗节奏不及预期，需求增量有限；生猪亏损抑制饲料采购。国际菜籽产区天气扰动（加拿大播种偏慢、澳洲干旱）为盘面提供成本支撑。短期供应压力主导，震荡偏弱，下方天气题材支撑。
- **技术分析：**【偏弱】短期指标向下，偏弱格局。当前RSI为39.62，价格处于布林带下轨附近。
- **量仓结构：**今日加权总成交量为937424，较昨日增加10.50%；今日加权总持仓量为1758668，较昨日增加0.97%。

【玉米】

- **收盘综述：**今日价格收盘上涨0.78%。日内表现：日内窄幅震荡。
- **逻辑分析：**当前玉米市场利空信息尽放，市场情绪偏悲观，大量替代品即将进入市场流通。短期内玉米需求难见根本好转，中长期来看，玉米增产预期较强，供应宽松，压制玉米价格。关注小麦收割进度与进口玉米采购量。

- **技术分析：**【偏弱】短期指标向下，偏弱格局。当前 RSI 为 38.22，价格处于布林带上轨附近。
- **量仓结构：**今日加权总成交量为 1121694，较昨日增加 6.19%；今日加权总持仓量为 2196336，较昨日减少 2.74%。

【生猪】

- **收盘综述：**今日价格收盘下跌 0.64%。日内表现：日内窄幅震荡。
- **逻辑分析：**供强需弱格局延续。一季度未能繁母猪存栏 3904 万头，高于 3750 万头正常保有量，产能去化缓慢；PSY 提升至 24 头以上，效率提升对冲去化。高温消费淡季，屠宰开工率仅 32.90%，鲜销率降至 81.31%，冻品库容率升至 30.87%。自繁自养头均亏损约 300 元，猪粮比 4.05:1 远低于盈亏线。收储锁定 9.4-9.5 元/公斤底部，端午备货或阶段性提振，但整体偏弱磨底。
- **技术分析：**【偏强】价格运行于均线上方，动能指标向上。当前 RSI 为 55.95，价格处于布林带上轨附近。
- **量仓结构：**今日加权总成交量为 245231，较昨日减少 7.03%；今日加权总持仓量为 515697，较昨日增加 0.22%。

【白糖】

- **收盘综述：**今日价格收盘下跌 0.65%。日内表现：表现出现偏弱疲软的走势。
- **逻辑分析：**巴西航运机构 williams 发布的数据显示，截至 6 月 3 日当周，巴西港口待装运食糖的船只数量为 63 艘，此一周为 64 艘；港口待装运的食糖数量为 244.14 万吨，此一周为 239.34 万吨。
- **技术分析：**【偏弱】短期指标向下，偏弱格局。当前 RSI 为 38.86，价格处于布林带上轨附近。
- **量仓结构：**今日加权总成交量为 733335，较昨日增加 6.12%；今日加权总持仓量为 1027064，较昨日增加 2.56%。

【棉花】

- **收盘综述：**今日价格收盘下跌 1.48%。日内表现：表现出现偏弱疲软的走势。
- **逻辑分析：**据美国农业部（USDA），5.22-5.28 日一周美国 2025/26 年度陆地棉净签约 42018 吨，较前一周增加 21%，较近四周平均增加 62%；装运陆地棉 60963 吨，较前一周减少 15%，较近四周平均减少 12%。净签约皮马棉 1233 吨，较前一周增加 95%，较近四周平均减少 34%；装运皮马棉 4247 吨，较前一周显著增加，较近四周平均增加 69%。签约下年度陆地棉 17496 吨，签约下年度皮马棉 8350 吨。目前下游维持淡季，布厂成品库存进一步累积但压力尚且不大。当前新疆新棉进入现蕾期，整体长势良好，

近日各产区光照情况预计良好，但气温或有小幅回落，另博州产区或有降水，喀什地区或有短时大风天气，关注降水天气下棉田病虫害情况。

- **技术分析：【震荡】**价格在布林中轨附近徘徊，指标指向不明。当前RSI为46.42，价格处于布林带上轨附近。
- **量仓结构：**今日加权总成交量为674825，较昨日增加7.25%；今日加权总持仓量为989872，较昨日增加0.18%。

【苹果】

- **收盘综述：**今日价格收盘上涨0.26%。日内表现：呈现探底回升态势，下方支撑较强。
- **逻辑分析：**1.据钢联数据，截至2026年5月29日，全国主产区苹果冷库库存量为183.93万吨，上周去库速度环比加快。2.据卓创资讯，据统计，截止到2026年5月28日全国冷库库容率约为11.6%，较去年同期（20250522）高1.27个百分点。近一周（20260521-0528）全国冷库库容率下降1.32个百分点。受近期陕西等地冰雹天气影响，苹果前期上行存在一定的天气升水影响，不过目前果农多安装防雹网，预计天气影响有限。基本面弱预期与弱现实并未出现明显变化
- **技术分析：【偏强】**价格运行于均线上方，动能指标向上。当前RSI为65.11，价格处于布林带上轨附近。
- **量仓结构：**今日加权总成交量为75624，较昨日减少54.16%；今日加权总持仓量为139022，较昨日减少6.94%。

【鸡蛋】

- **收盘综述：**今日价格收盘上涨0.61%。日内表现：日内窄幅震荡。
- **逻辑分析：**当前养殖企业严重惜淘老鸡，新开产蛋鸡逐渐增多，预计未来鸡蛋产量趋增，叠加南方梅雨季节临近、空气湿度加大，不利于鸡蛋储存运输，蛋价回落趋势难改。不过各环节库存压力不大
- **技术分析：【偏强】**价格运行于均线上方，动能指标向上。当前RSI为68.78，价格处于布林带上轨附近。
- **量仓结构：**今日加权总成交量为2254751，较昨日减少9.54%；今日加权总持仓量为1056476，较昨日减少1.40%。

【红枣】

- **收盘综述：**今日价格收盘下跌2.21%。日内表现：表现出现偏弱疲软的走势。
- **逻辑分析：**6月4日郑商所红枣期货仓单录得7769张，较上一交易日持平，有效预报录得336张。据钢联统计，截至6月4日，36家样本点物理库存在10904吨，环比减少67吨，同比增加1.40%。随着枣树逐渐进入坐花坐果时期，对天气的敏感度显著

提升，但近日尚未有明显异常，且在国内整体供需宽松下，红枣价格上方压力仍存，关注后续产区天气变化。

- **技术分析：**【震荡】价格在布林中轨附近徘徊，指标指向不明。当前 RSI 为 52.05，价格处于布林带下轨附近。
- **量仓结构：**今日加权总成交量为 233306，较昨日增加 10.39%；今日加权总持仓量为 165179，较昨日减少 8.31%。

【花生】

- **收盘综述：**今日价格收盘上涨 1.22%。日内表现：表现出现偏强的走势。
- **逻辑分析：**目前某大型油厂依旧有着充足的到货，支撑花生底部，花生库存高位运行已有很长一段时间，后续关注该大厂收购节奏变化。据河南省农业农村厅统计，截至 6 月 2 日 17 时，全省已收获小麦 4245.4 万亩(约占全省种植面积的 49.9%)，后续也需关注麦收后花生播种情况。
- **技术分析：**【偏强】价格运行于均线上方，动能指标向上。当前 RSI 为 58.99，价格处于布林带上轨附近。
- **量仓结构：**今日加权总成交量为 525856，较昨日增加 223.87%；今日加权总持仓量为 348915，较昨日增加 3.18%。

【其他品种】

【欧线集运】

- **收盘综述：**今日价格收盘下跌 2.04%。日内表现：日内窄幅震荡。
- **逻辑分析：**船公司陆续报出 6 月下半月的运价，部分船公司报出大柜 5500-6000 美元。马士基今日盘后新开第 25 周大柜运价，继续上涨 500 美元，达到 4400 美元，市场的成交大幅上移。当前船公司对于 6 月运价整体依然处于积极提涨的阶段，同时派船也逐步增加。随着 6 月旺季的到来，基本面整体依然偏强。
- **技术分析：**【偏强】价格运行于均线上方，动能指标向上。当前 RSI 为 68.42，价格处于布林带中轨区域。
- **量仓结构：**今日加权总成交量为 25121，较昨日减少 28.86%；今日加权总持仓量为 53117，较昨日减少 3.47%。

【烧碱】

- **收盘综述：**今日价格收盘上涨 0.55%。日内表现：日内窄幅震荡。
- **逻辑分析：**当前烧碱盘面依旧明显升水现货，仓单预期对盘面价格有压制。烧碱供需现实仍弱，库存存在历年高位，库存压力较大，山东和江苏液碱库存均在高位，但近两周边际去库。出口弱势，非铝需求弱，氧化铝虽有新增投产，但氧化铝存量装置有压

力。近端烧碱开工环比下降，5-6月计划检修较多，烧碱新产能仍有投放预期。当前行业仍在以氯补碱，单看烧碱利润已经亏损，如果液氯降价氯碱利润压缩、碱厂亏损扩大，碱厂预计会减产降负。烧碱短期预计弱势震荡，但下方空间或已有限。高度关注液氯，若液氯降价氯碱利润压缩、碱厂亏损扩大，烧碱反弹预计也会很迅速。从中长期来看，烧碱仍是供需过剩，反弹抛空为主。

- **技术分析：**【偏弱】短期指标向下，偏弱格局。当前RSI为27.49，价格处于布林带下轨附近。
- **量仓结构：**今日加权总成交量为770922，较昨日增加4.23%；今日加权总持仓量为485484，较昨日减少6.51%。

【工业硅】

- **收盘综述：**今日价格收盘下跌0.21%。日内表现：呈现探底回升态势，下方支撑较强。
- **逻辑分析：**丰水期西南、西北硅厂逐步复产，供给稳步抬升，行业库存居高难去压制上行空间。多晶硅、有机硅开工偏弱，下游仅刚需采买，需求提振有限；煤价托底生产成本，延续震荡格局。
- **技术分析：**【偏强】价格运行于均线上方，动能指标向上。当前RSI为73.71，价格处于布林带上轨附近。
- **量仓结构：**今日加权总成交量为407236，较昨日增加34.31%；今日加权总持仓量为335641，较昨日减少5.22%。

【多晶硅】

- **收盘综述：**今日价格收盘上涨0.38%。日内表现：呈现探底回升态势，下方支撑较强。
 - **逻辑分析：**丰水期来临，前期检修产能陆续复产，供给增量抬升，行业整体库存仍处高位。下游硅片深陷亏损，按需刚需采买，光伏终端装机偏弱拖累采购，政策提振预期消退，盘面承压区运行。
 - **技术分析：**【偏弱】短期指标向下，偏弱格局。当前RSI为40.12，价格处于布林带下轨附近。
 - **量仓结构：**今日加权总成交量为99149，较昨日减少1.96%；今日加权总持仓量为169259，较昨日增加0.42%。
-
-

免责声明

【分析依据及公式说明】

1. 技术分析依据：本报告中提及的技术走势基于 20 日算术移动平均线（MA20）、14 日相对强弱指标（RSI）及布林带（20 日均线±2 倍标准差）进行综合测算。

2. 量仓分析公式：

- 沉淀资金 = 当日收盘价 × 持仓量 × 合约乘数；
- 资金流向 = 今日沉淀资金 - 昨日沉淀资金。

文中的所有内容和观点须以我公司向客户发布的完整版报告为准。我公司不保证所发布信息及资料处于最新状态，我公司将随时补充、更新和修订有关信息及资料，但不保证及时公开发布。本文所载信息来源被认为是可靠的，但是本公司不保证其准确性或完整性，文中信息及观点仅供参考之用，不构成对任何个人的投资建议。投资者应结合自身情况自行判断是否采用本文所载内容和信息并自行承担风险，我公司及雇员对投资者使用本文内容而造成的一切后果不承担任何法律责任。

研究员：刘琛瑞 Z0017093、兰雪 Z0018543、岳晋琛 Z0017963、李海啸 Z0019568、陈乃轩 Z0023138

审核人：许亮 Z0002220