

咨询业务资格：沪证监许可【2012】1515号

研报作者：许亮 Z0002220

审核：唐韵 Z0002422

【免责声明】 本报告基于本公司认为可靠的、已公开的信息编制，但本公司对该等信息的准确性及完整性不作任何保证。本报告所载的意见、结论及预测仅反映报告发布时的观点、结论和建议。在不同时期，本公司可能会发出与本报告所载意见、评估及预测不一致的研究报告。本公司不保证本报告所含信息保持在最新状态。本公司对本报告所含信息可在不发出通知的情形下做出修改，交易者（您）应当自行关注相应的更新或修改。本公司力求报告内容客观、公正，但本报告所载的观点、结论和建议仅供参考，交易者（您）并不能依靠本报告以取代行使独立判断。对交易者（您）依据或者使用本报告所造成的一切后果，本公司及作者均不承担任何法律责任。本报告版权仅为本公司所有。未经本公司书面许可，任何机构或个人不得以翻版、复制、发表、引用或再次分发他人等任何形式侵犯本公司版权。如征得本公司同意进行引用、刊发的，需在允许的范围内使用，并注明出处为“东亚期货”，且不得对本报告进行任何有悖原意的引用、删节和修改。本公司保留追究相关责任的权力。所有本报告中使用的商标、服务标记及标记均为本公司的商标、服务标记及标记。

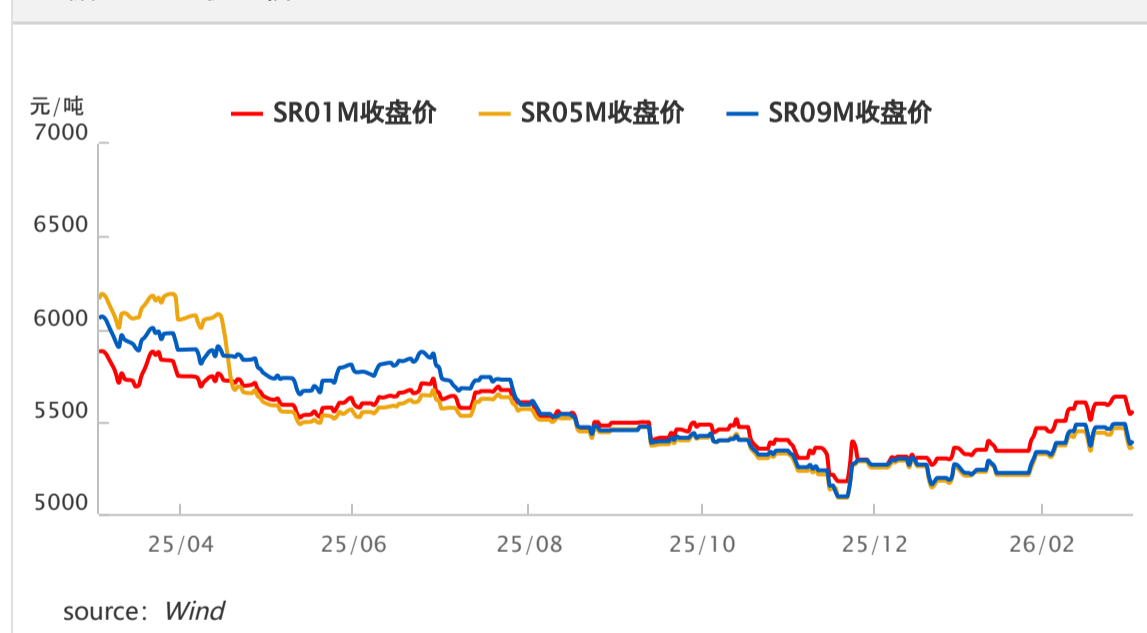
白糖日报

外盘原糖跌回15美分以下，广西收榨进度偏慢，新季甜菜种植面积预期下降。中东地缘局势紧张，资金情绪谨慎，国内现货报价持稳，成交一般。供需格局平稳，受外盘与地缘影响，短期震荡运行。

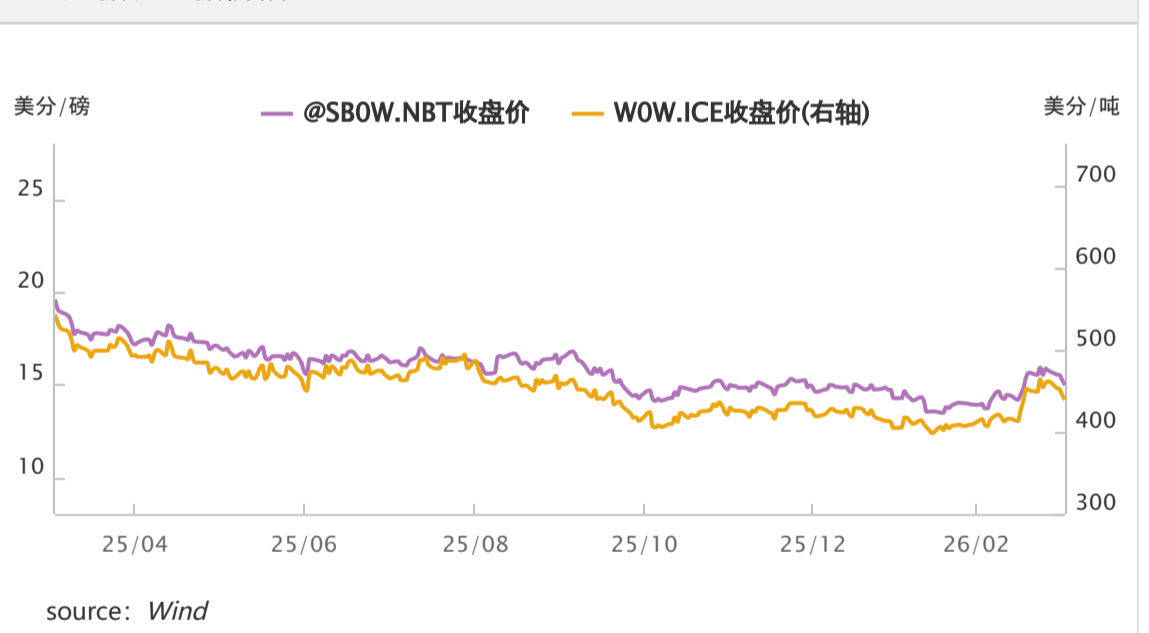
白糖期货价格及价差

2026-04-03				2026-04-02			
	收盘价	日涨跌幅	周涨跌幅		收盘价	日涨跌	周涨跌
SR01	5502	-1.01%	-2.34%	SR01-05	193	8	29
SR03	5514	-1.06%	-2.29%	SR05-09	-31	-7	-9
SR05	5317	-0.89%	-2.69%	SR09-01	-162	-1	-20
SR07	5336	-1.02%	-2.7%	SR01-03	-15	-12	-6
SR09	5338	-1.07%	-2.72%	SR03-05	208	20	35
SR11	5363	-1%	-2.54%	SR05-07	-26	-5	-5
SB	14.96	-1.74%	-5.62%	SR07-09	-5	-2	-4
W	439	-1.59%	-4.48%	SR09-11	-21	3	-4
				SR11-01	-141	-4	-16

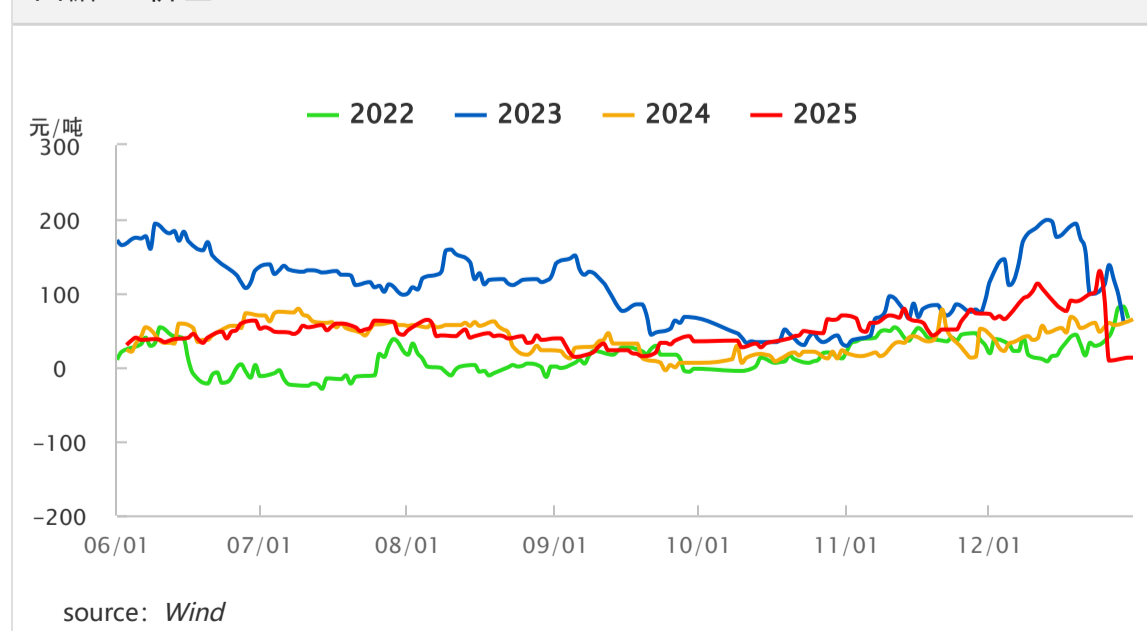
白糖SR主力收盘价



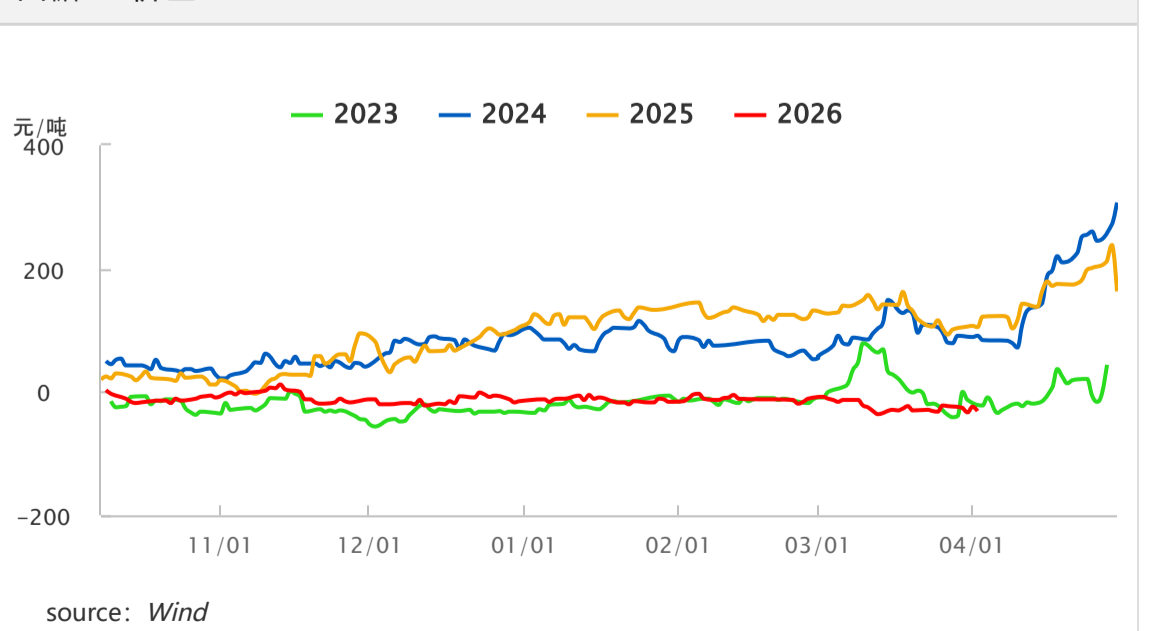
ICE原糖及白糖价格



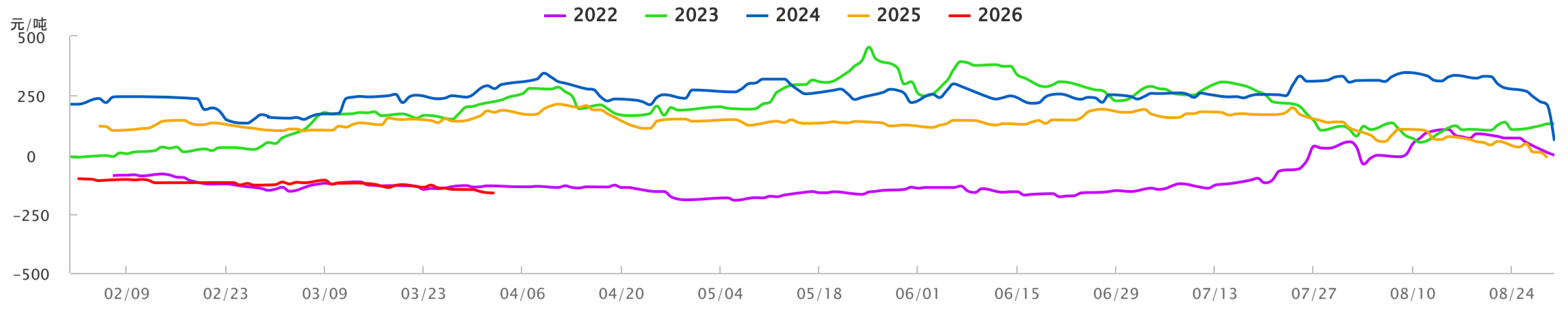
白糖1-5价差



白糖5-9价差



白糖9-1价差

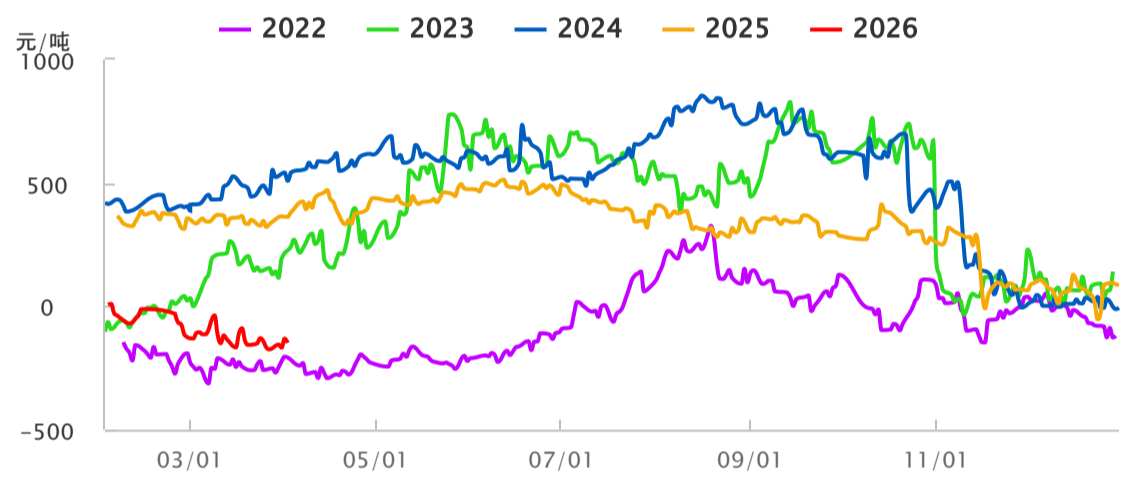


source: Wind

白糖基差

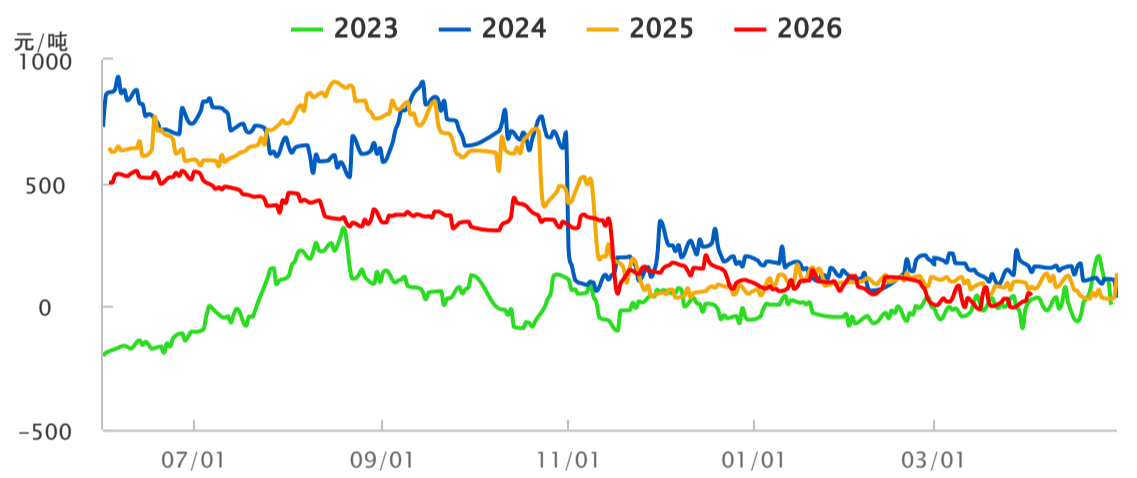
2026-04-02	基差	日涨跌	周涨跌	2026-04-02	基差	日涨跌	周涨跌
南宁-SR01	-148	-17	19	昆明-SR01	-268	-17	34
南宁-SR03	-163	-29	13	昆明-SR03	-283	-29	28
南宁-SR05	45	-9	48	昆明-SR05	-75	-9	63
南宁-SR07	19	-14	43	昆明-SR07	-101	-14	58
南宁-SR09	14	-16	39	昆明-SR09	-106	-16	54
南宁-SR11	-7	-13	35	昆明-SR11	-127	-13	50

南宁-SR01



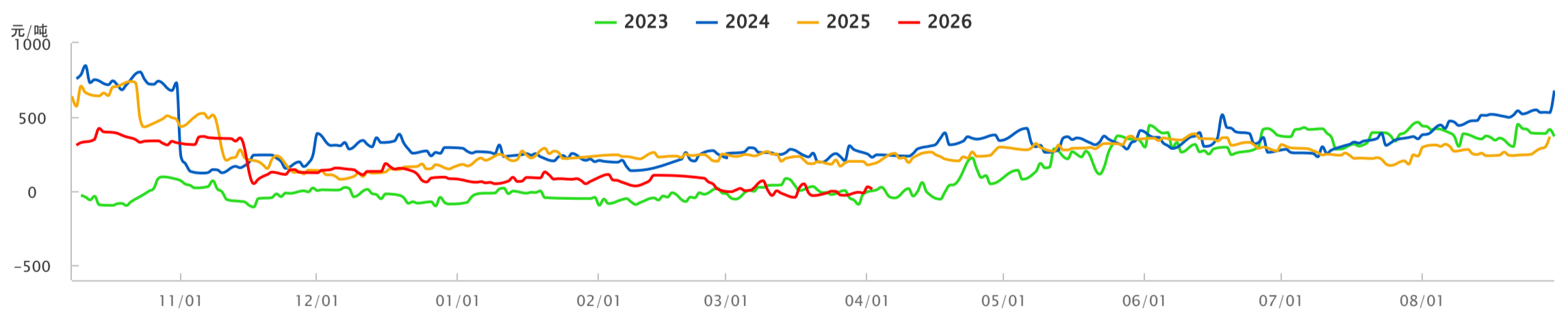
source: Wind

南宁-SR05



source: Wind

南宁-SR09

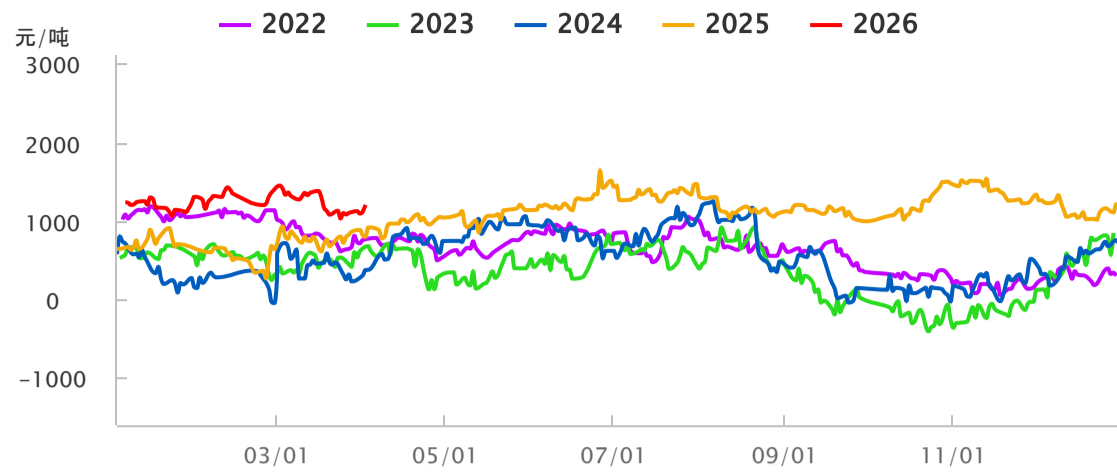


source: Wind

糖进口价格变化

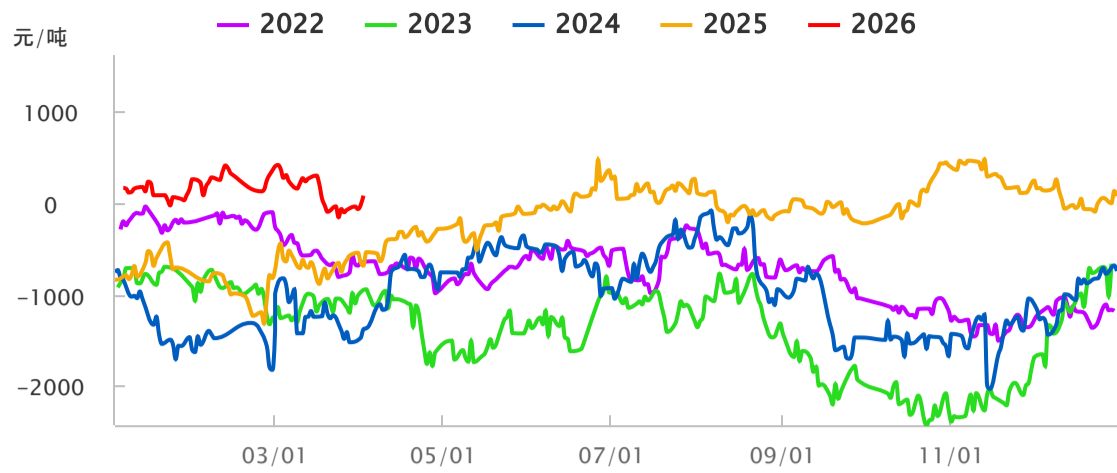
2026-04-03	配额内价格	日涨跌	周涨跌	配额外价格	日涨跌	周涨跌
巴西进口价	4306	-13	-93	5465	-16	-120
日照-巴西	1254	-20	7	95	-20	30
柳州-巴西	1084	-12	70	-75	-9	97
郑糖-巴西	1203	89	123	79	104	181
泰国进口价	4252	-13	-83	5395	-16	-107
日照-泰国	1308	-20	8	165	-20	30
柳州-泰国	1138	-12	60	-5	-9	84
郑糖-泰国	1267	100	134	3	-27	76

巴西糖盘面配额内利润季节性



source: Wind

巴西糖盘面配额外利润季节性



source: Wind

棉花日报

美伊冲突导致化肥涨价且供应受到干扰，新季全球供给存缩减预期，但美国通胀升温，市场宏观风险加大，同时在种植利润驱动下，新疆植棉面积降幅或不及预期，且内外棉价差仍居高位，短期郑棉或窄幅震荡为主，中长期仍有上行驱动。

棉花棉纱期货价格

	收盘价	今日涨跌	涨跌幅
棉花01	15760	-35	-0.22%
棉花05	15255	25	0.16%
棉花09	15315	-25	-0.16%
棉纱01	0	0	-100%
棉纱05	21705	140	0.65%
棉纱09	21680	65	0.3%

source: 同花顺,南华研究

棉花棉纱价差

	价格	今日涨跌
棉花基差	1499	-89
棉花01-05	505	-60
棉花05-09	-60	50
棉花09-01	-445	10
花纱价差	6410	120
内外棉价差	2560	-98
内外纱价差	180	0

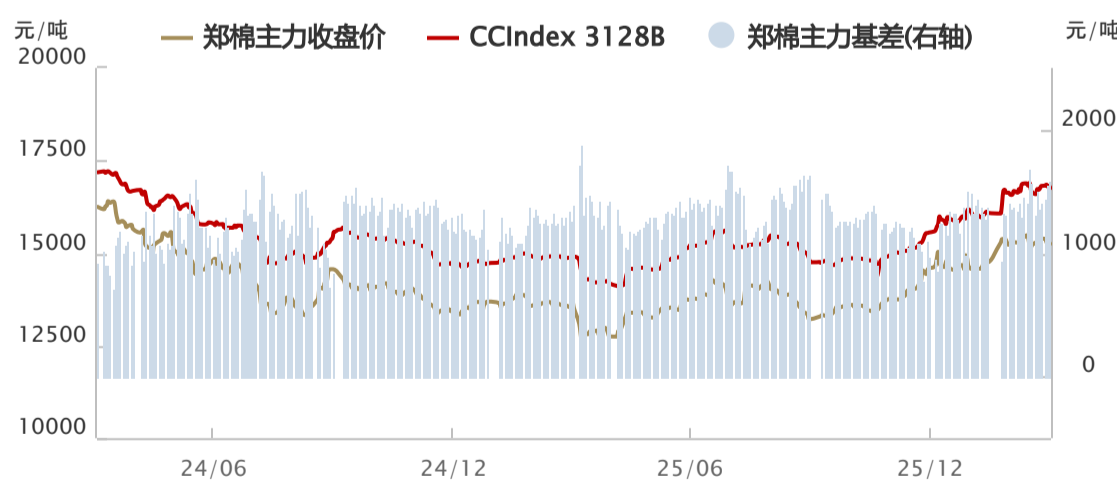
source: 同花顺,wind,南华研究

国内外棉花主力合约价格走势.



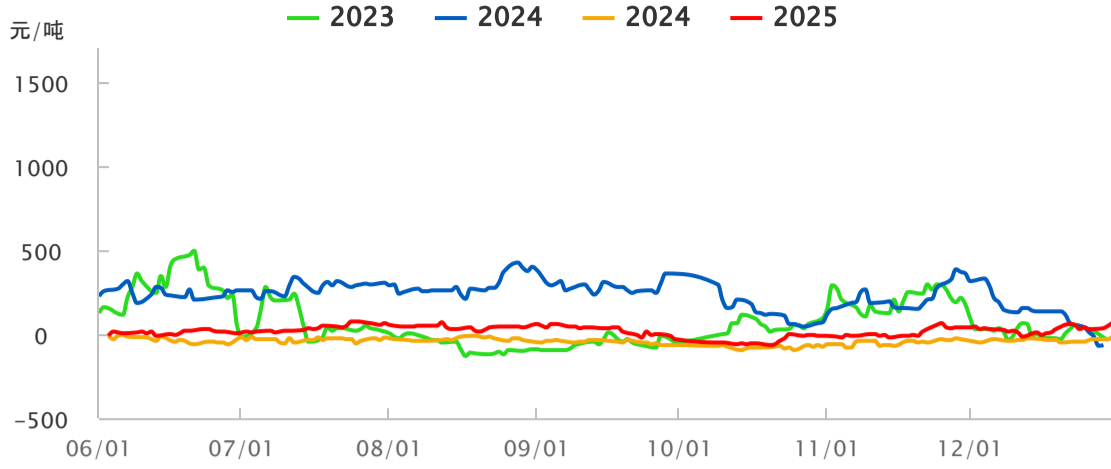
source: Wind

郑棉主力基差图.



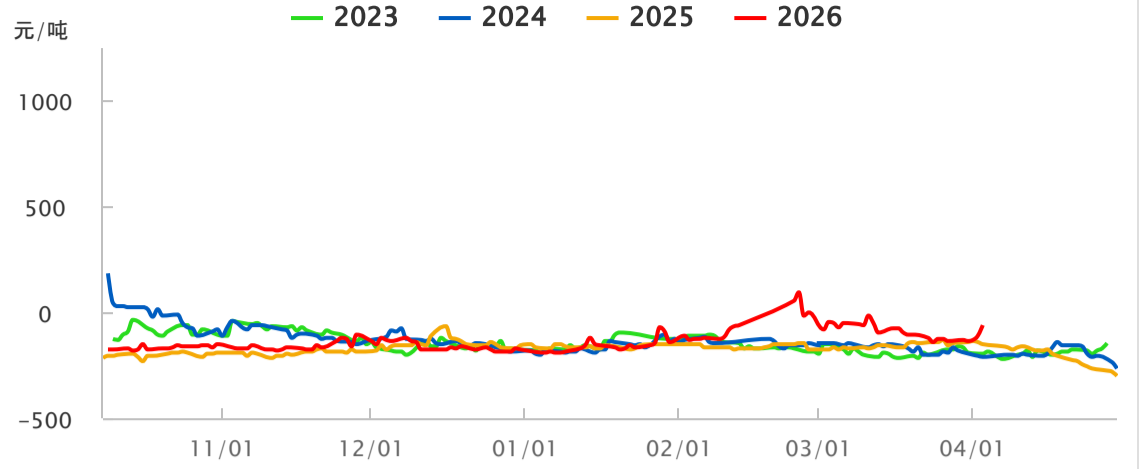
source: Wind

棉花期货月差 (01-05) .



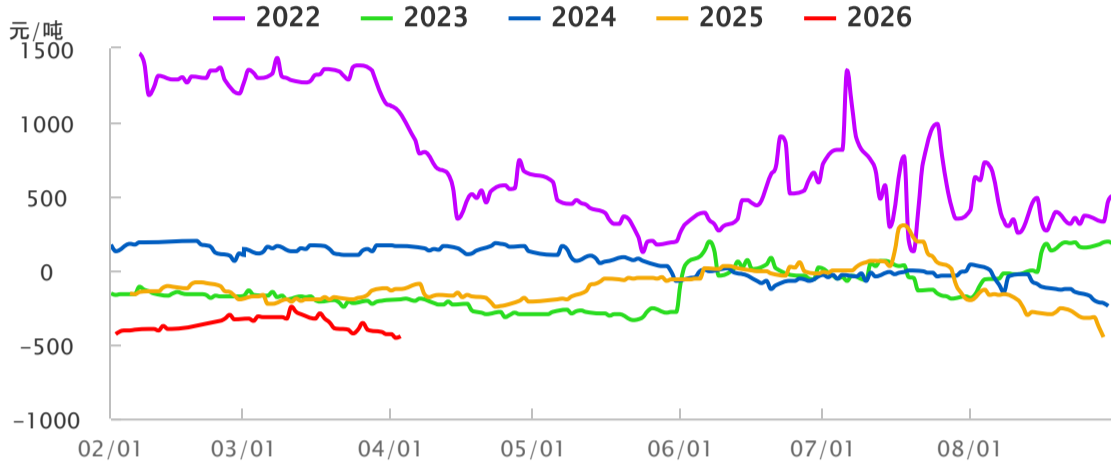
source: Wind

棉花期货月差 (05-09) .



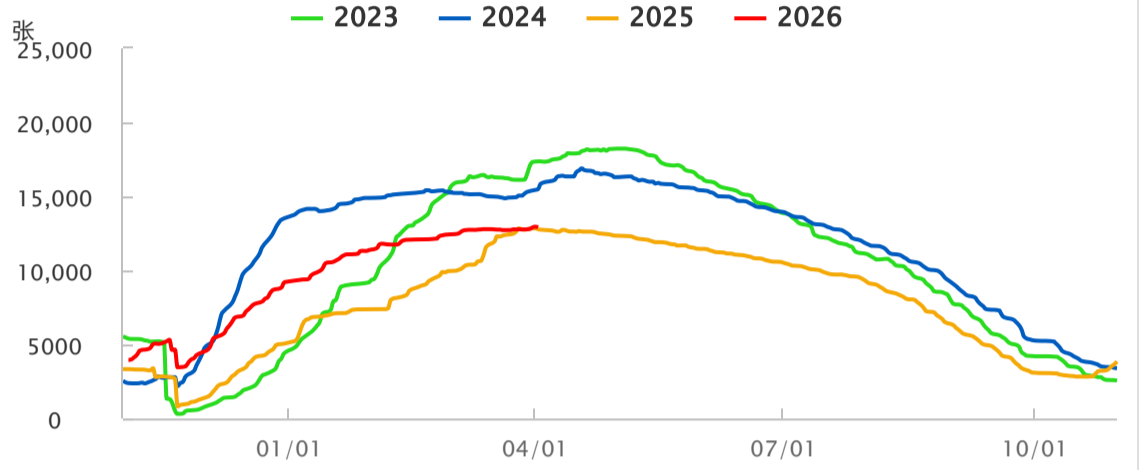
source: Wind

棉花期货月差 (09-01) .



source: Wind

郑棉仓单及有效预报总量.



source: Wind

...

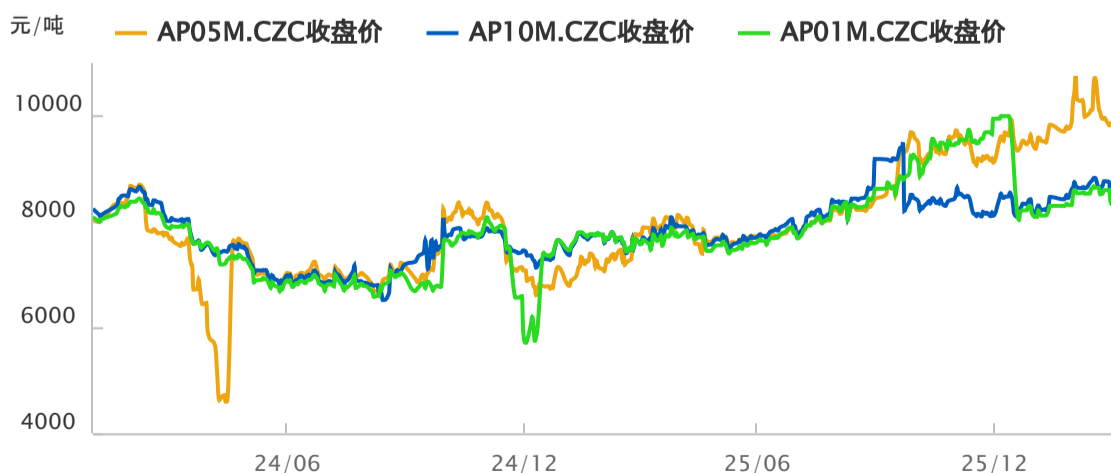
苹果日报

清明备货氛围一般，客商偏好优质货源，普通货源走货偏弱，冷库去库速度有所加快。05合约交割品稀缺矛盾突出，基本面与交割逻辑双重支撑，无明显利空因素，维持震荡格局。

苹果期现价格变化

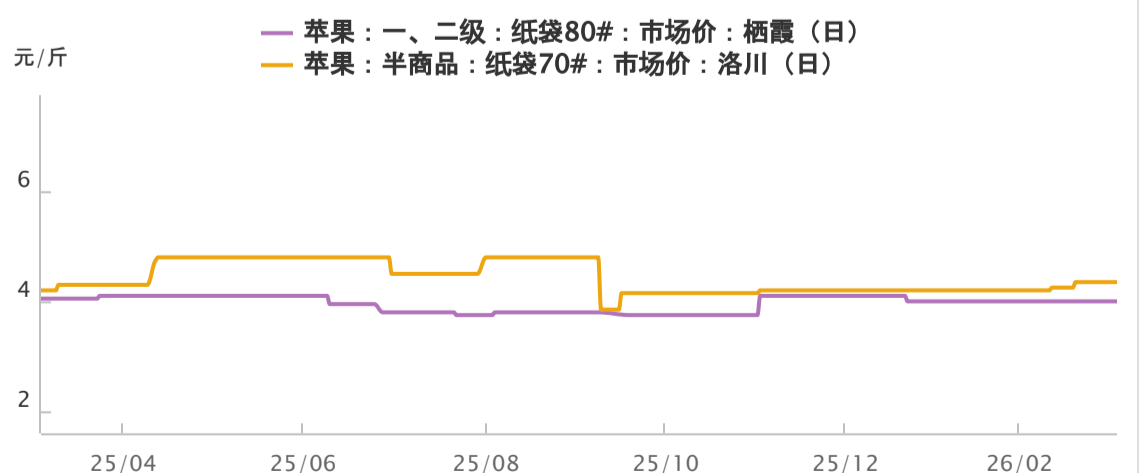
2026-04-03	收盘价	日涨跌幅	周涨跌幅	2026-04-03	价格	日涨跌幅	周涨跌幅
AP01	8280	-0.6%	-3.72%	栖霞一二级80#	4	0%	0%
AP03	8281	-0.67%	-3.5%	洛川半商品70#	4.35	0%	0%
AP04	10102	-1.92%	5.43%	静宁纸袋75#	6.25	0%	0.00%
AP05	9880	0.37%	-0.87%	沂源纸袋70#	2.5	0%	0.00%
AP10	8385	-0.23%	-4.36%	万荣纸加膜75#	2.3	0%	0.0%
AP11	8218	-0.52%	-4.21%	盘面利润	-882	8.22%	-10.91%
AP12	8242	-1.92%	-4.20%	交割理论价格	9800	0%	0.00%
AP01-05	-1514	3.27%	7.60%	主力基差	-82	446.67%	-56.84%
AP05-10	1440	5.65%	14.10%				
AP10-01	74	-28.16%	-48.97%				

苹果主力合约变化



source: Wind,同花顺,南华研究

苹果现货价格走势

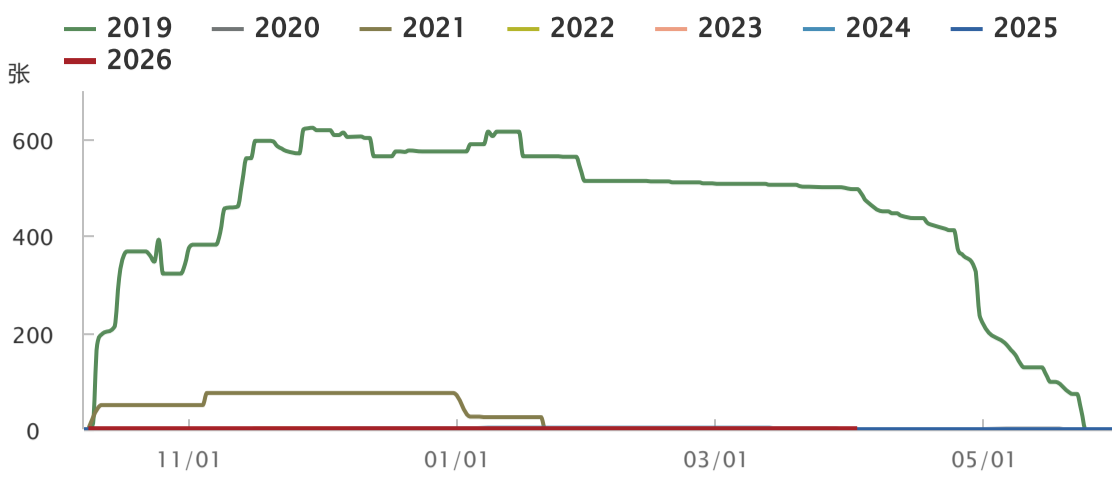


source: Wind

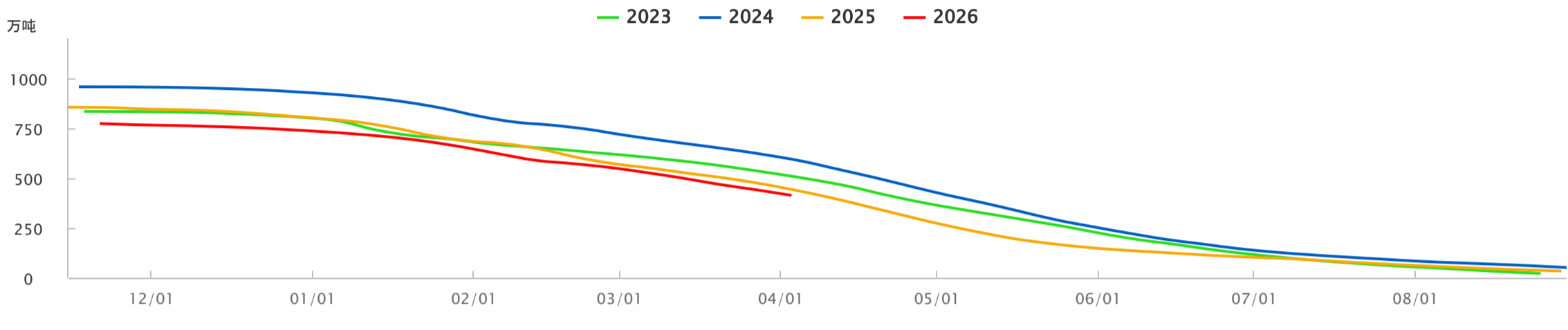
苹果主力合约基差



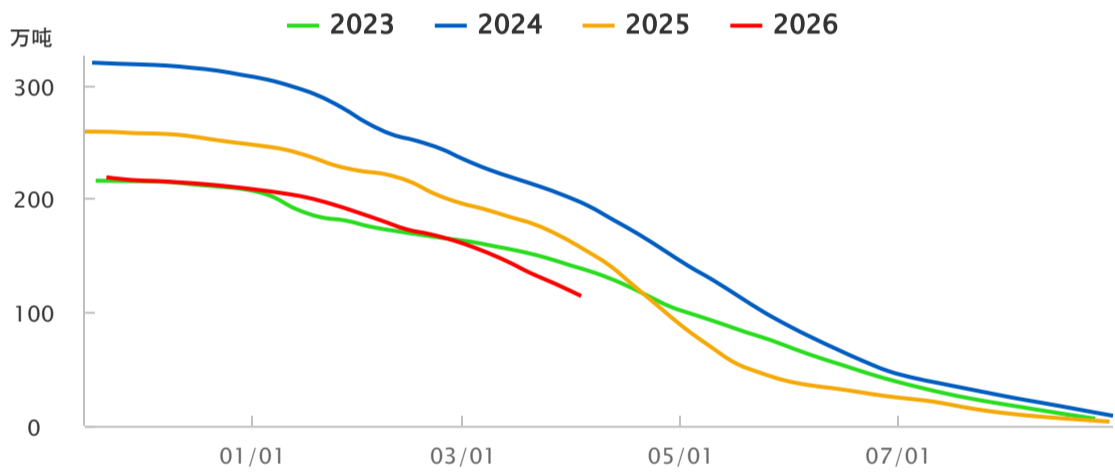
苹果仓单+有效预报



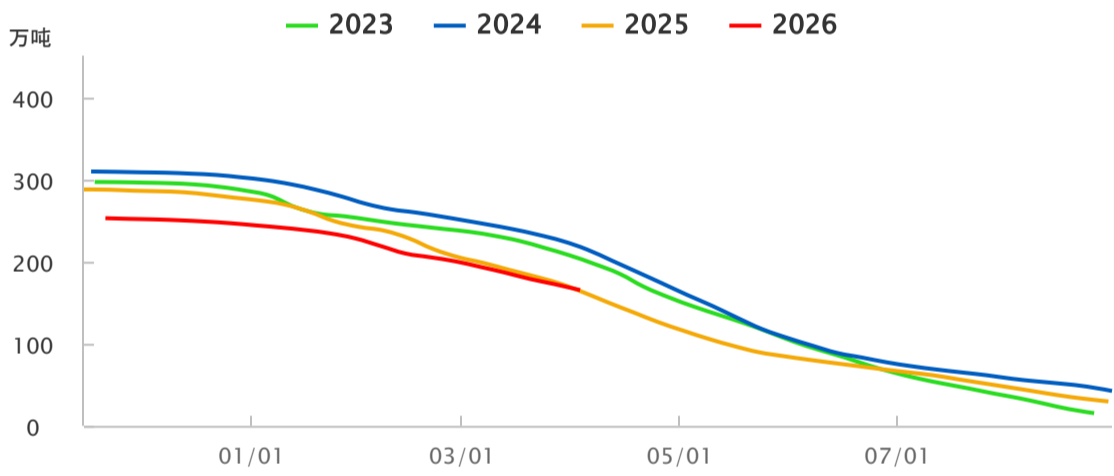
全国苹果冷库库存



陕西苹果冷库库存



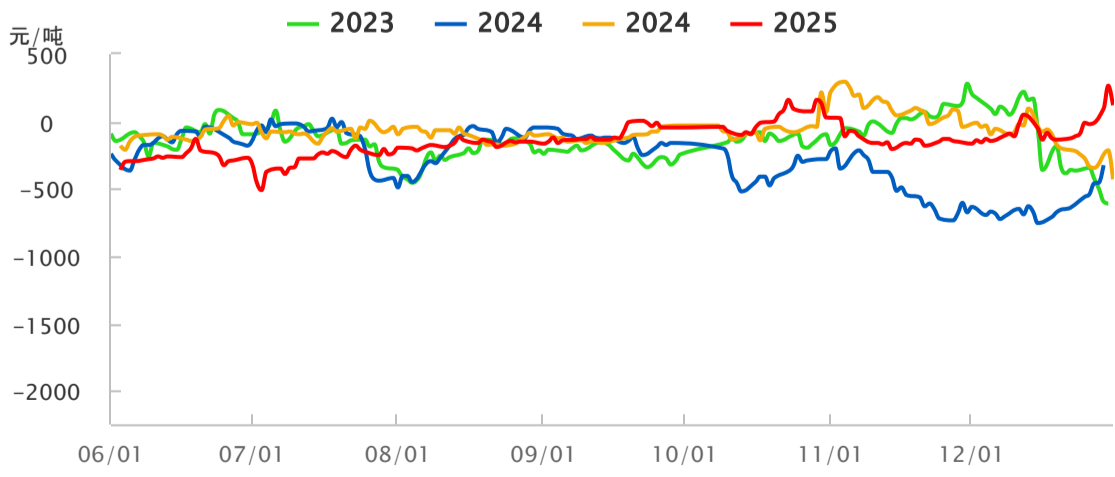
山东苹果冷库库存



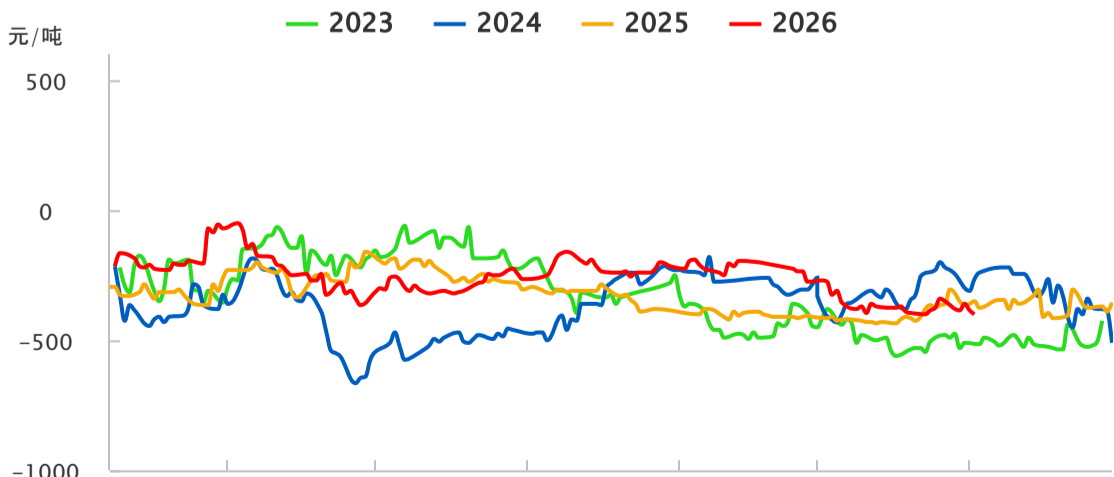
红枣日报

新年度种植季尚未到来，市场关注点仍在需求端，目前下游走货平平，补货较为清淡，短期在地缘冲突下，市场资金流动，但红枣驱动暂有限，在国内整体供需宽松下，红枣价格上方仍存压力，或仍以低位震荡筑底为主。

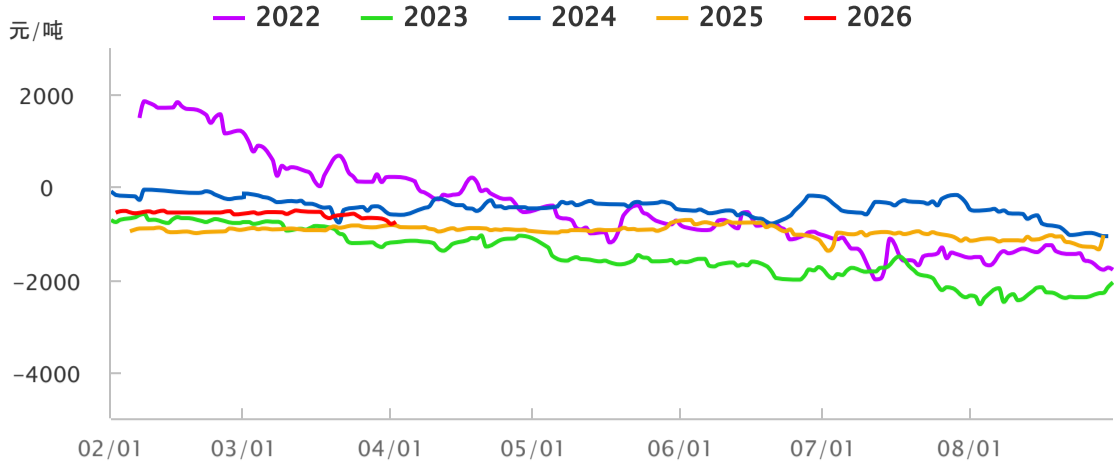
红枣期货月差 (01-05)



红枣期货月差 (05-09)

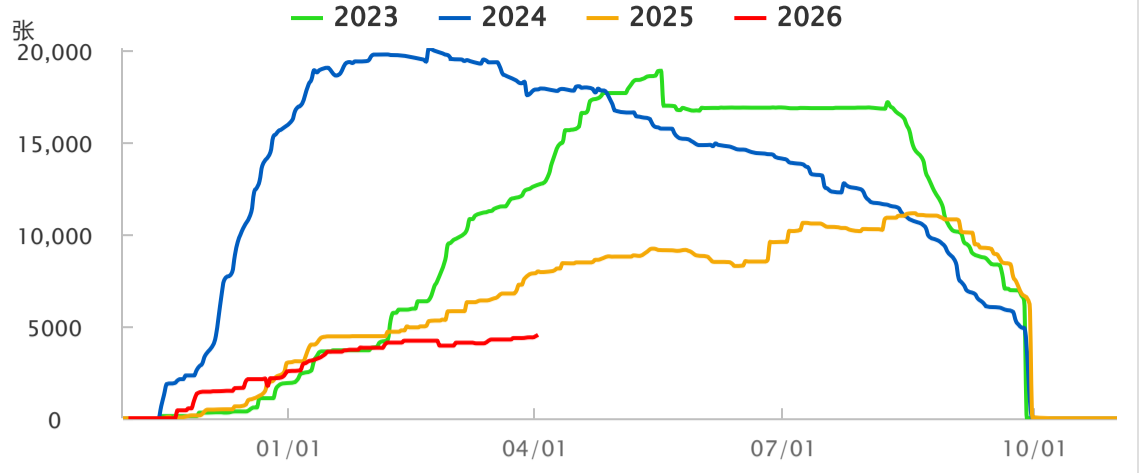


红枣期货月差 (09-01) .



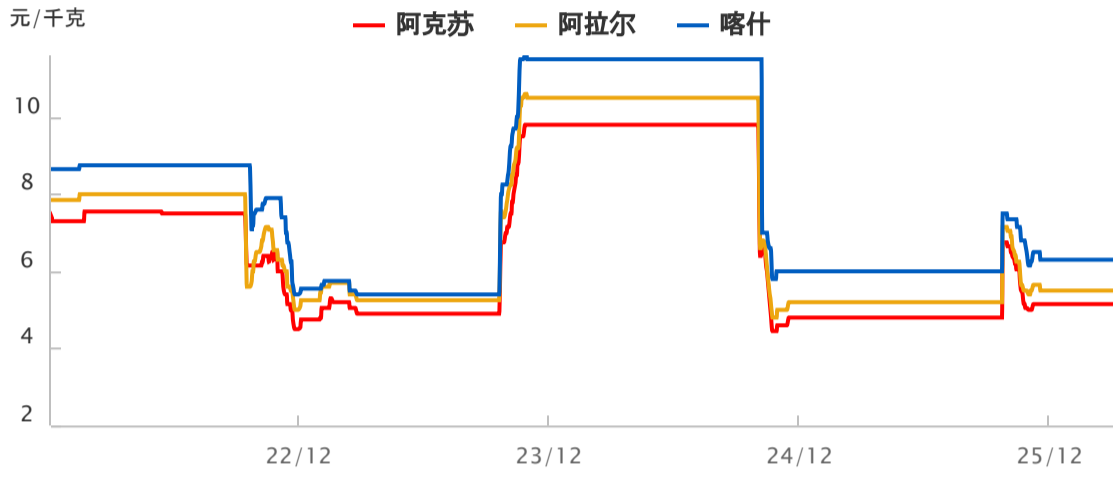
source: wind

红枣仓单及有效预报总和.



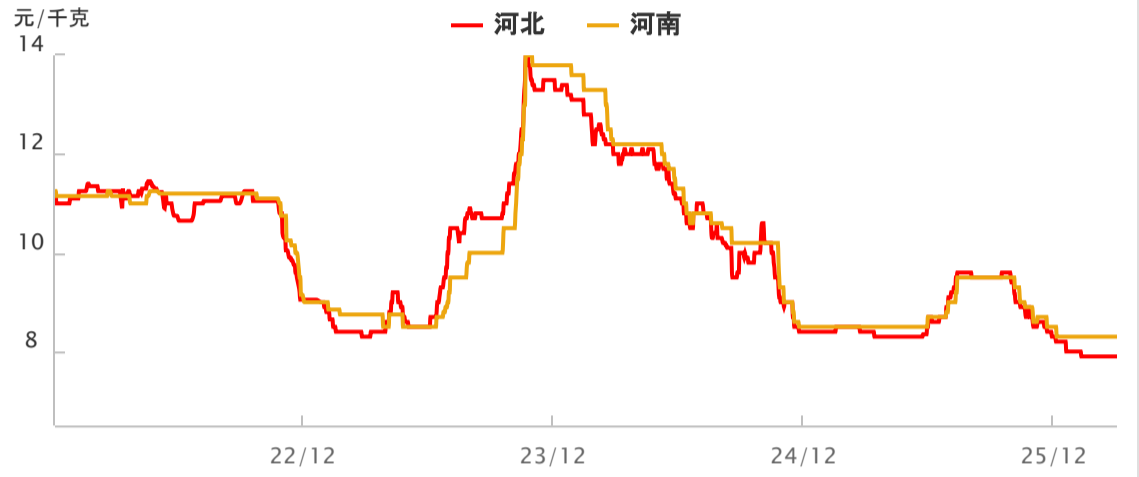
source: wind

新疆红枣主产区价格走势.



source: wind

主销区一级灰枣批发价格.



source: wind