

咨询业务资格：沪证监许可【2012】1515号

研报作者：许亮 Z0002220

审核：唐韵 Z0002422

**【免责声明】** 本报告基于本公司认为可靠的、已公开的信息编制，但本公司对该等信息的准确性及完整性不作任何保证。本报告所载的意见、结论及预测仅反映报告发布时的观点、结论和建议。在不同时期，本公司可能会发出与本报告所载意见、评估及预测不一致的研究报告。本公司不保证本报告所含信息保持在最新状态。本公司对本报告所含信息可在不发出通知的情形下做出修改，交易者（您）应当自行关注相应的更新或修改。本公司力求报告内容客观、公正，但本报告所载的观点、结论和建议仅供参考，交易者（您）并不能依靠本报告以取代行使独立判断。对交易者（您）依据或者使用本报告所造成的一切后果，本公司及作者均不承担任何法律责任。本报告版权仅为本公司所有。未经本公司书面许可，任何机构或个人不得以翻版、复制、发表、引用或再次分发他人等任何形式侵犯本公司版权。如征得本公司同意进行引用、刊发的，需在允许的范围内使用，并注明出处为“东亚期货”，且不得对本报告进行任何有悖原意的引用、删节和修改。本公司保留追究相关责任的权力。所有本报告中使用的商标、服务标记及标记均为本公司的商标、服务标记及标记。

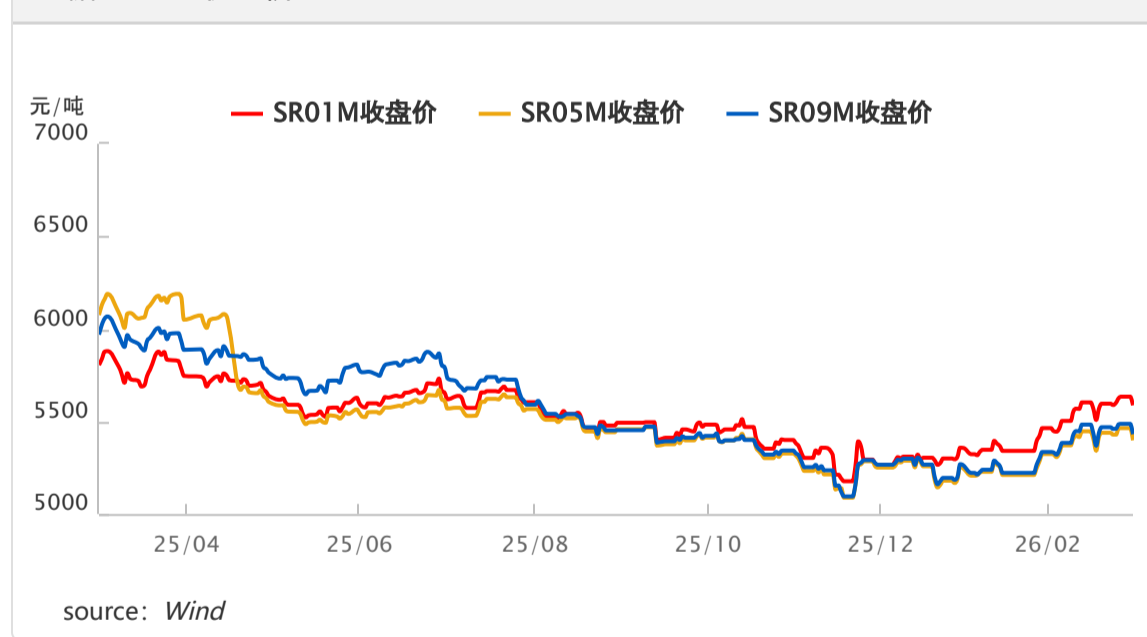
### 白糖日报

外盘原糖上方承压，内蒙古制糖期结束，新季甜菜种植面积预期下降，中东地缘局势紧张，资金情绪偏向谨慎。国内现货报价持稳，整体成交一般，供需格局平稳，受外盘原糖与地缘局势影响，短期震荡运行，等待新季种植数据明朗。

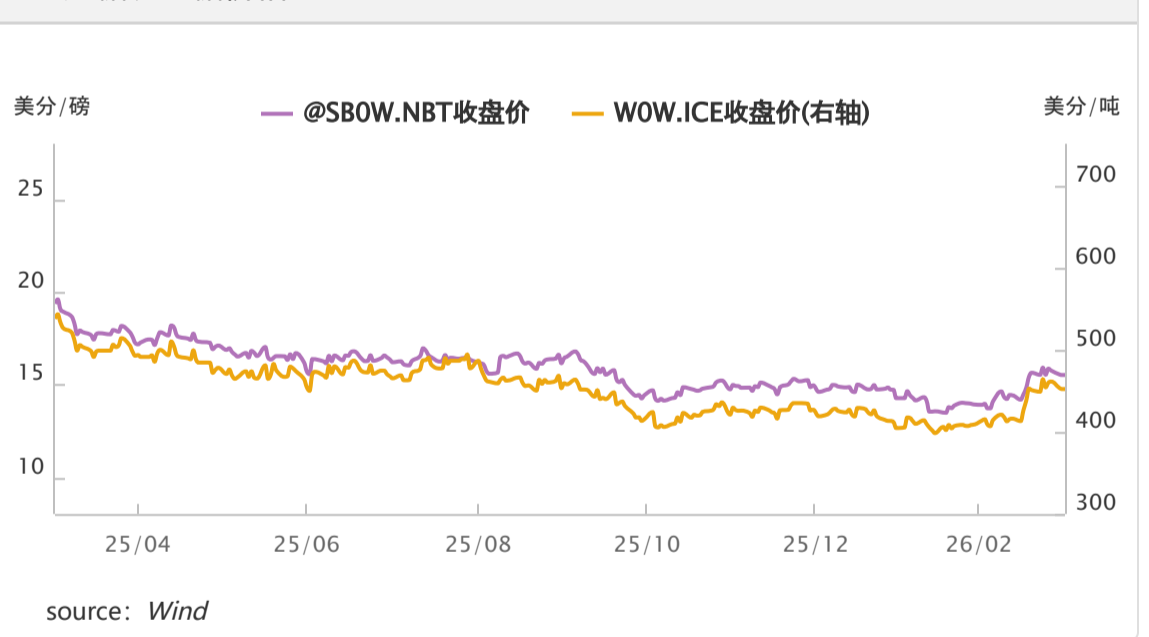
#### 白糖期货价格及价差

2026-04-01	收盘价	日涨跌幅	周涨跌幅	2026-03-31	收盘价	日涨跌	周涨跌
SR01	5541	-0.82%	-1.07%	SR01-05	189	15	29
SR03	5544	-0.93%	-1.18%	SR05-09	-33	-7	-2
SR05	5356	-0.78%	-1.34%	SR09-01	-156	-8	-27
SR07	5377	-0.87%	-1.4%	SR01-03	-9	1	1
SR09	5380	-0.94%	-1.48%	SR03-05	198	14	28
SR11	5404	-0.93%	-1.40%	SR05-07	-26	-4	2
SB	15.51	-0.19%	-0.13%	SR07-09	-7	-3	-4
W	451.9	-0.29%	-0.48%	SR09-11	-24	-6	-7
				SR11-01	-132	-2	-20

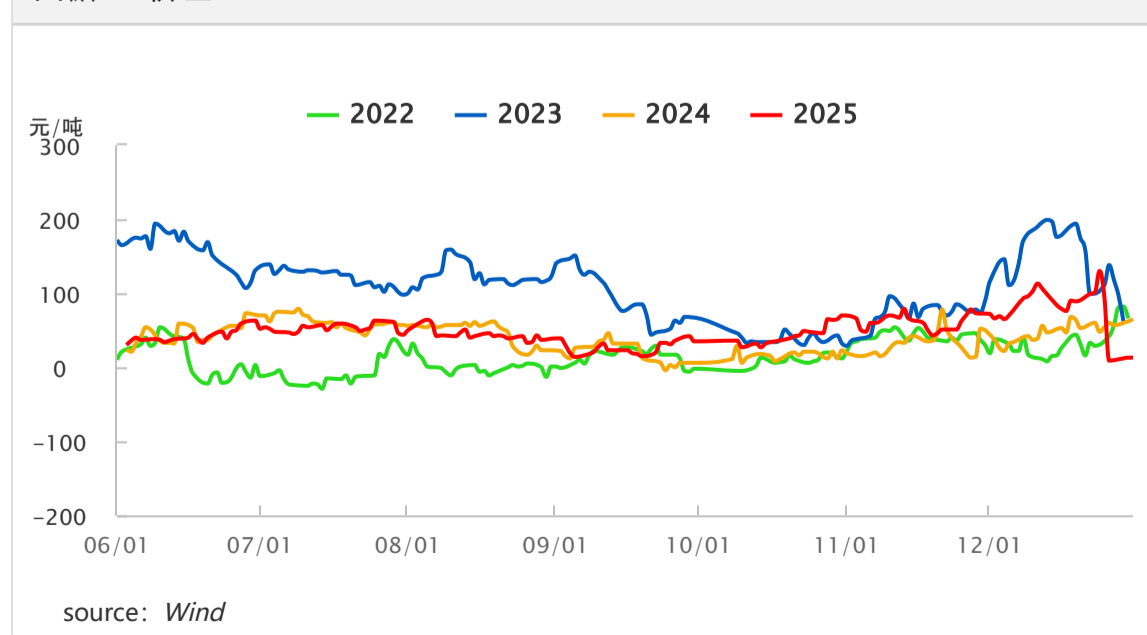
#### 白糖SR主力收盘价



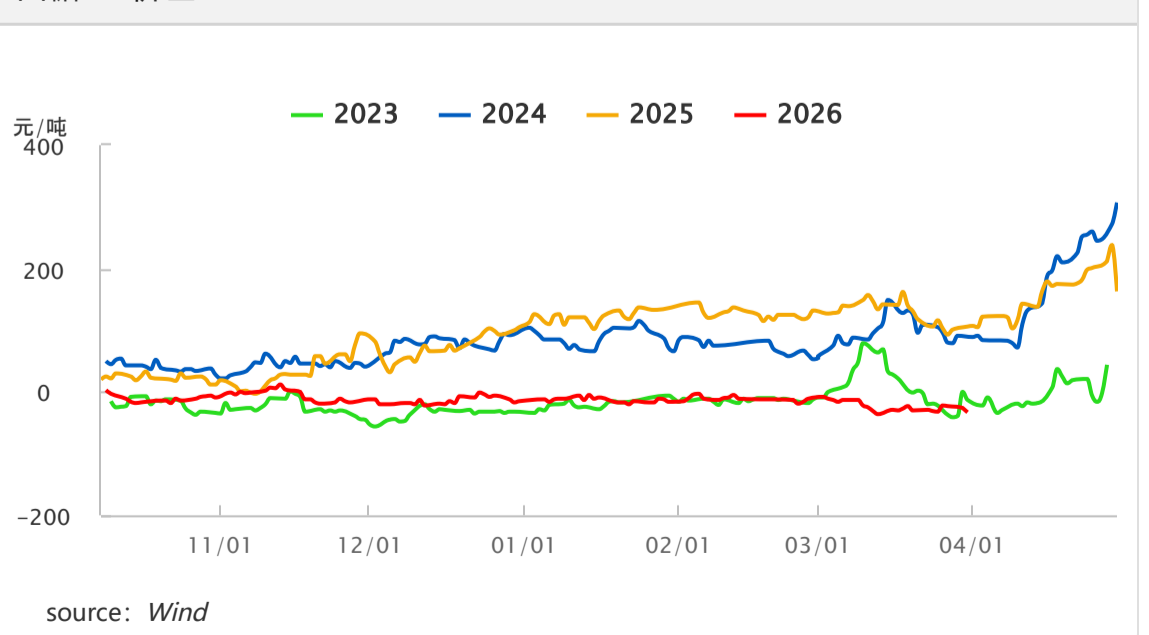
#### ICE原糖及白糖价格



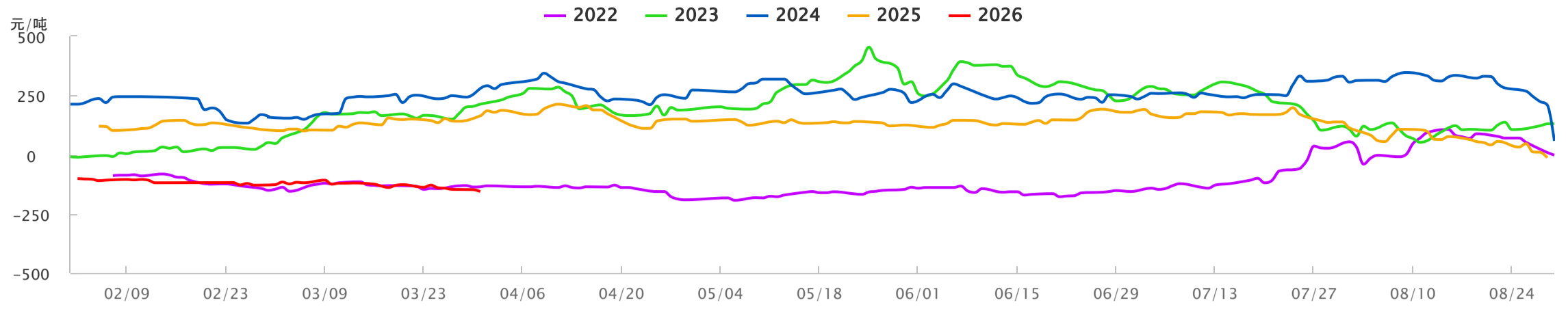
#### 白糖1-5价差



#### 白糖5-9价差



### 白糖9-1价差

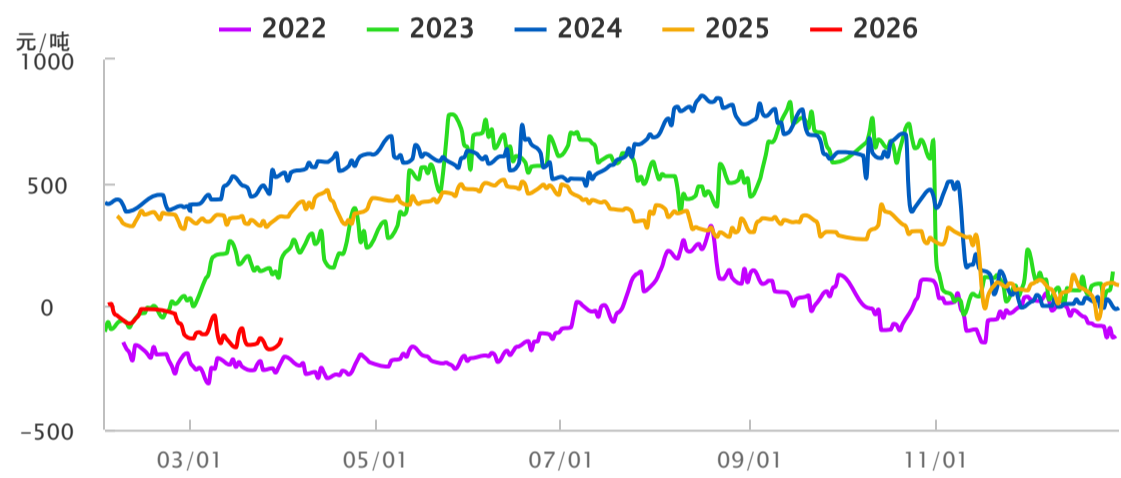


source: Wind

### 白糖基差

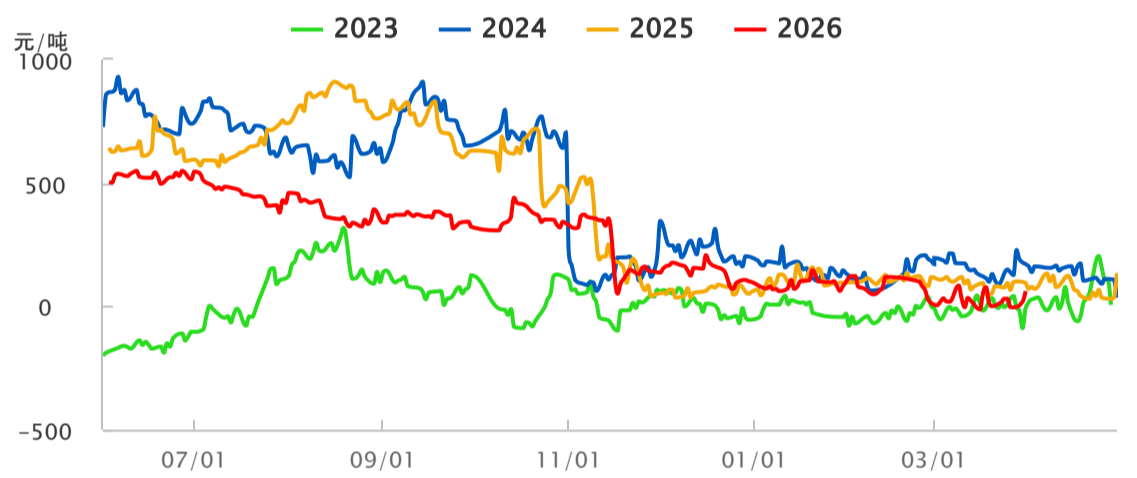
2026-03-31	基差	日涨跌	周涨跌	2026-03-31	基差	日涨跌	周涨跌
南宁-SR01	-127	28	2	昆明-SR01	-262	28	7
南宁-SR03	-136	29	3	昆明-SR03	-271	29	8
南宁-SR05	62	43	31	昆明-SR05	-73	43	36
南宁-SR07	36	39	33	昆明-SR07	-99	39	38
南宁-SR09	29	36	29	昆明-SR09	-106	36	34
南宁-SR11	5	30	22	昆明-SR11	-130	30	27

### 南宁-SR01



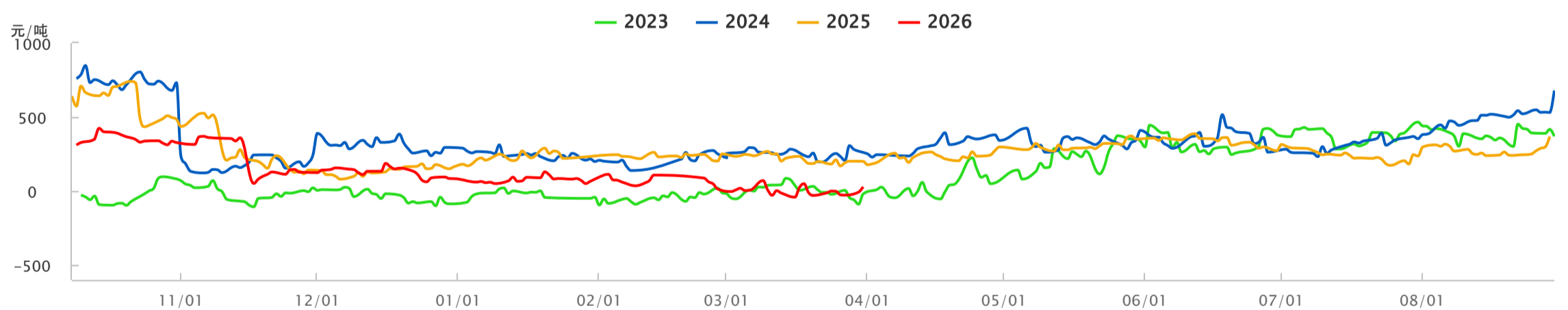
source: Wind

### 南宁-SR05



source: Wind

### 南宁-SR09

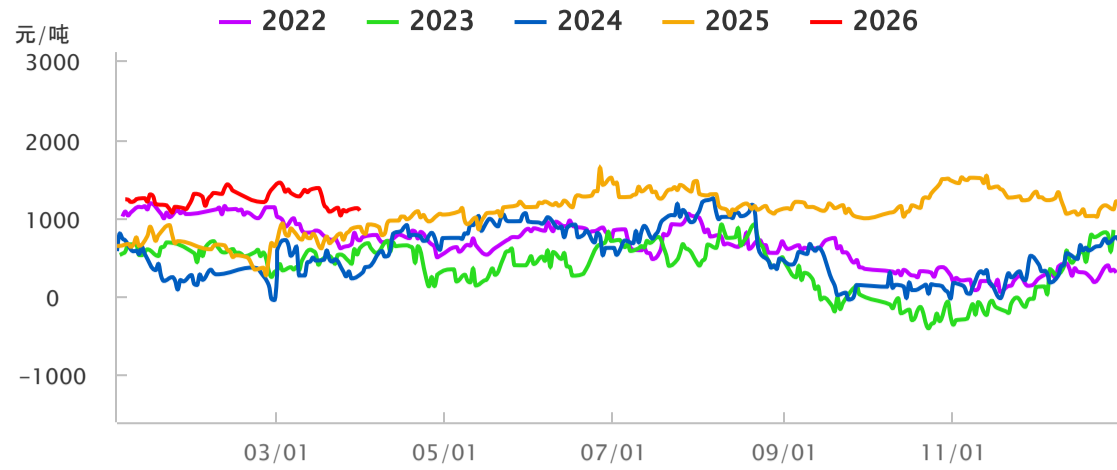


source: Wind

### 糖进口价格变化

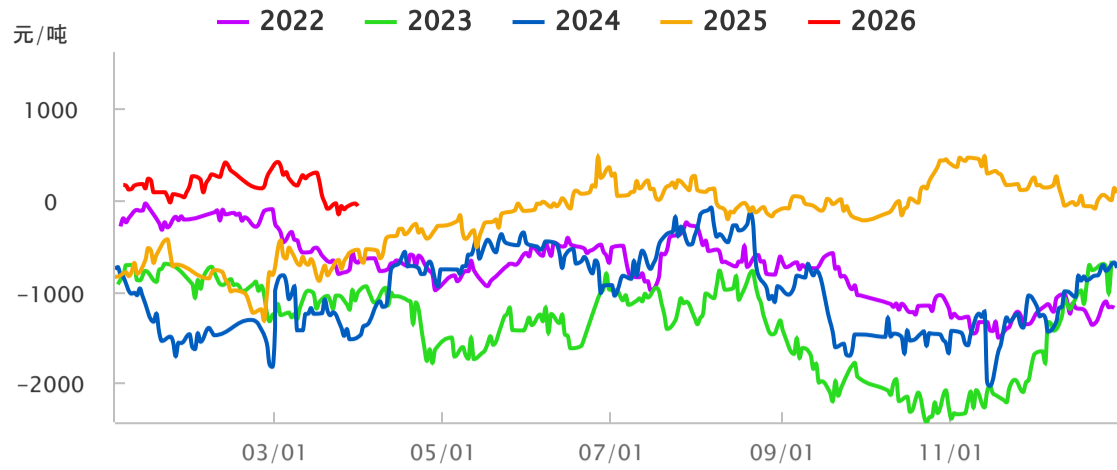
2026-04-01	配额内价格	日涨跌	周涨跌	配额外价格	日涨跌	周涨跌
巴西进口价	4306	-13	-93	5465	-16	-120
日照-巴西	1236	-30	5	60	-30	15
柳州-巴西	1084	-12	70	-75	-9	97
郑糖-巴西	1092	-30	62	-67	-27	89
泰国进口价	4252	-13	-83	5395	-16	-107
日照-泰国	1290	-30	-5	130	-30	2
柳州-泰国	1138	-12	60	-5	-9	84
郑糖-泰国	1146	-30	52	3	-27	76

巴西糖盘面配额内利润季节性



source: Wind

巴西糖盘面配额外利润季节性



source: Wind

棉花日报

美伊冲突导致化肥涨价且供应受到干扰，新季全球供给存缩减预期，但美国通胀升温，市场宏观风险加大，同时在种植利润驱动下，新疆植棉面积降幅或不及预期，且内外棉价差仍居高位，短期郑棉或窄幅震荡为主，中长期仍有上行驱动。

棉花棉纱期货价格

	收盘价	今日涨跌	涨跌幅
棉花01	15805	-55	-0.35%
棉花05	15245	-50	-0.33%
棉花09	15375	-55	-0.36%
棉纱01	0	0	-100%
棉纱05	21565	20	0.09%
棉纱09	21575	-75	-0.35%

source: 同花顺,南华研究

棉花棉纱价差

	价格	今日涨跌
棉花基差	1528	90
棉花01-05	565	20
棉花05-09	-135	-5
棉花09-01	-430	-15
花纱价差	6220	155
内外棉价差	3165	-169
内外纱价差	205	0

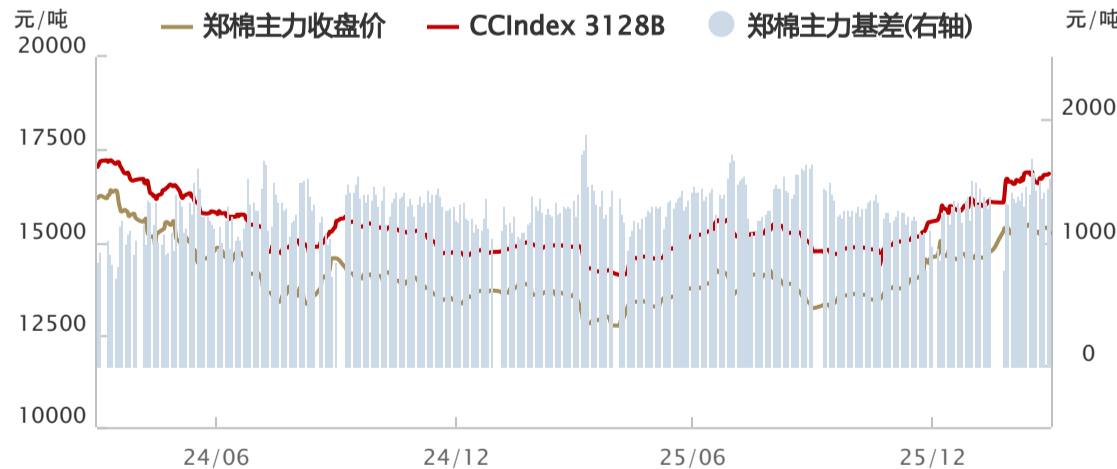
source: 同花顺,wind,南华研究

国内外棉花主力合约价格走势.



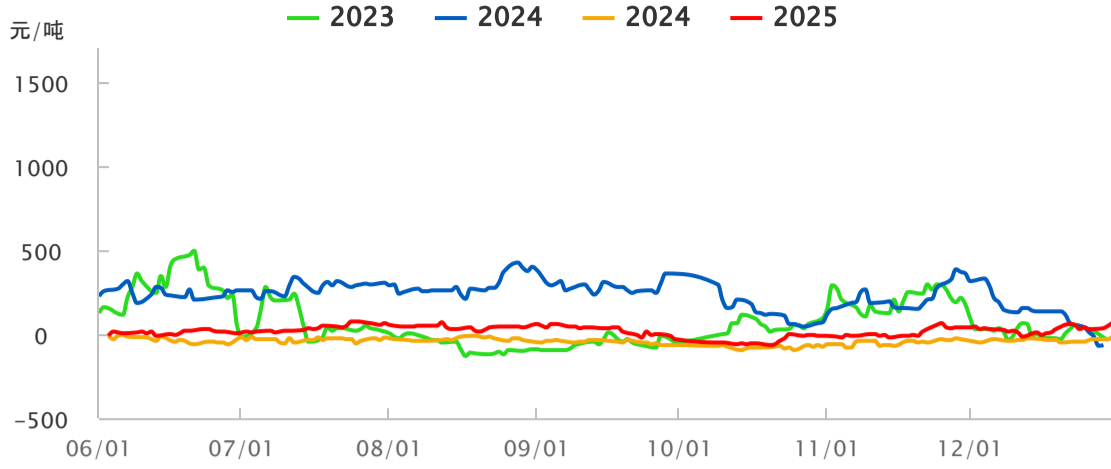
source: Wind

郑棉主力基差图.



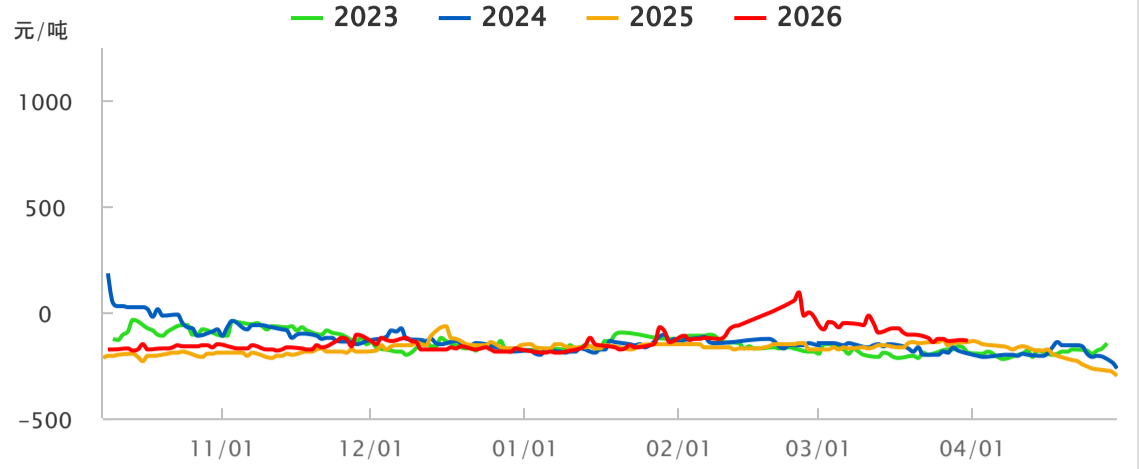
source: Wind

棉花期货月差 (01-05) .



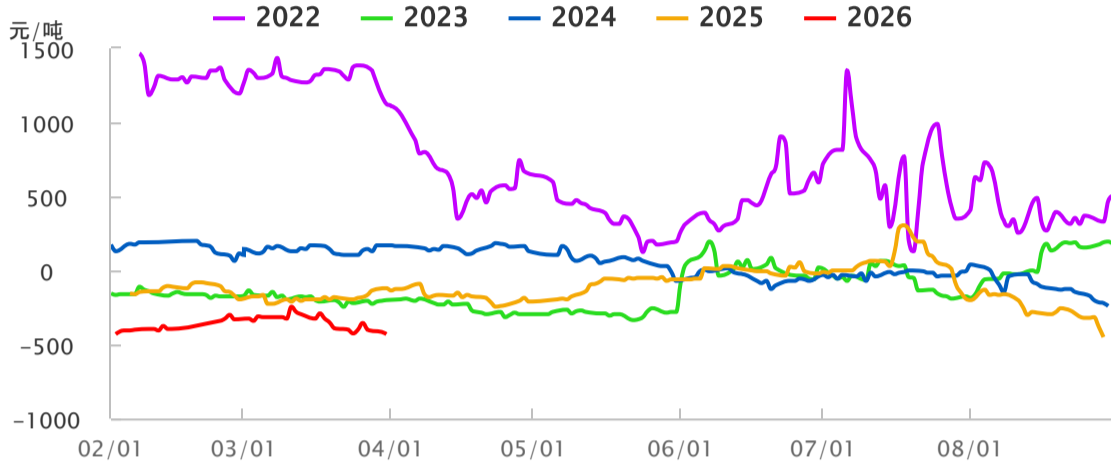
source: Wind

棉花期货月差 (05-09) .



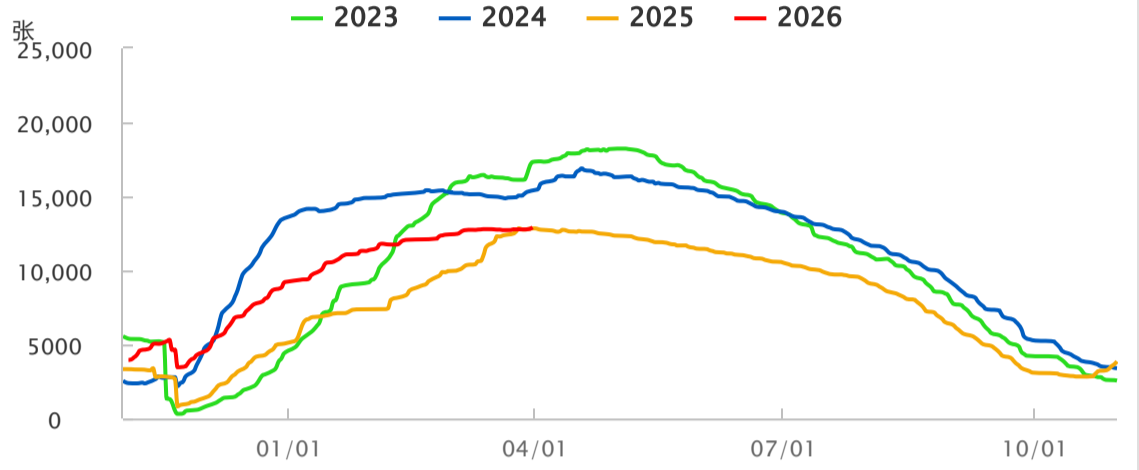
source: Wind

棉花期货月差 (09-01) .



source: Wind

郑棉仓单及有效预报总量.



source: Wind

...

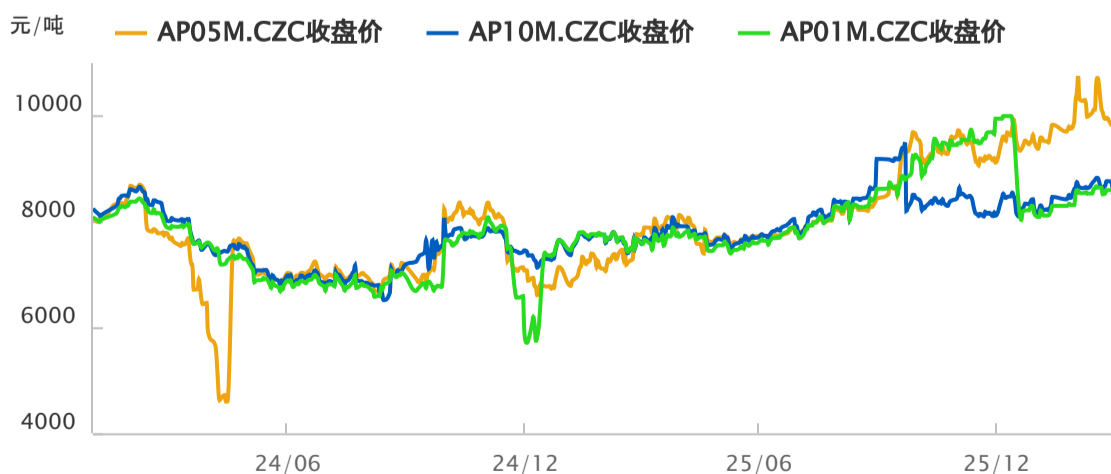
## 苹果日报

价格继续盘整，产区优质货源走货较好，普通货源成交偏慢，冷库去库速度有所减慢，需跟踪库存去化进度与现货成交情况。

### 苹果期现价格变化

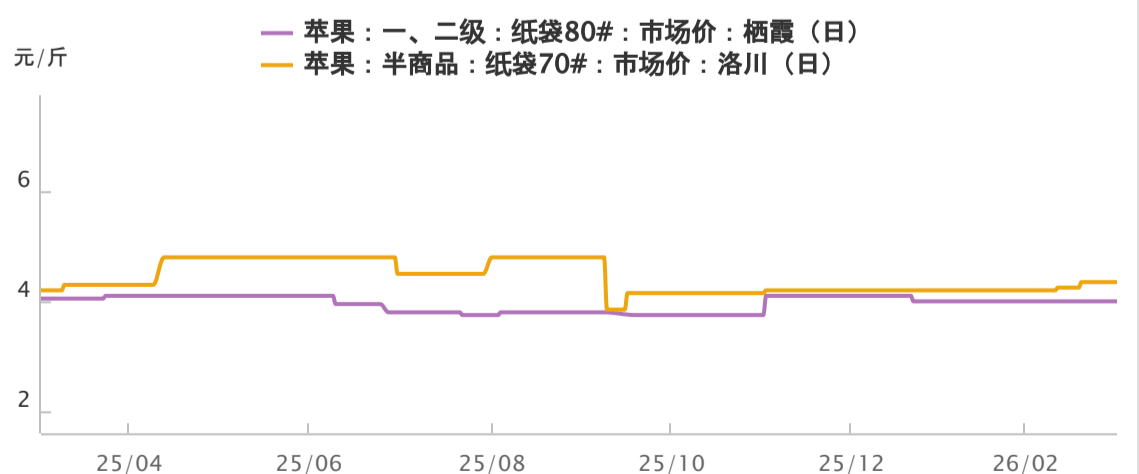
2026-04-01	收盘价	日涨跌幅	周涨跌幅	2026-04-01	价格	日涨跌幅	周涨跌幅
AP01	8394	-2.43%	-1.54%	栖霞一二级80#	4	0%	0%
AP03	8364	-2.53%	-2.1%	洛川半商品70#	4.35	0%	0%
AP04	10001	-5.64%	9.17%	静宁纸袋75#	6.25	0%	0.00%
AP05	9860	0.35%	-1.18%	沂源纸袋70#	2.5	0%	0.00%
AP10	8497	-2.81%	-1.95%	万荣纸加膜75#	2.3	0%	0.0%
AP11	8348	-2.64%	-1.70%	盘面利润	-901	9.08%	-7.97%
AP12	8344	-3.04%	-1.84%	交割理论价格	9800	0%	0.00%
AP01-05	-1223	-2.39%	-21.20%	主力基差	-101	-406.06%	-43.58%
AP05-10	1083	-1.55%	-24.84%				
AP10-01	140	-8.5%	26.13%				

### 苹果主力合约变化



source: Wind,同花顺,南华研究

### 苹果现货价格走势



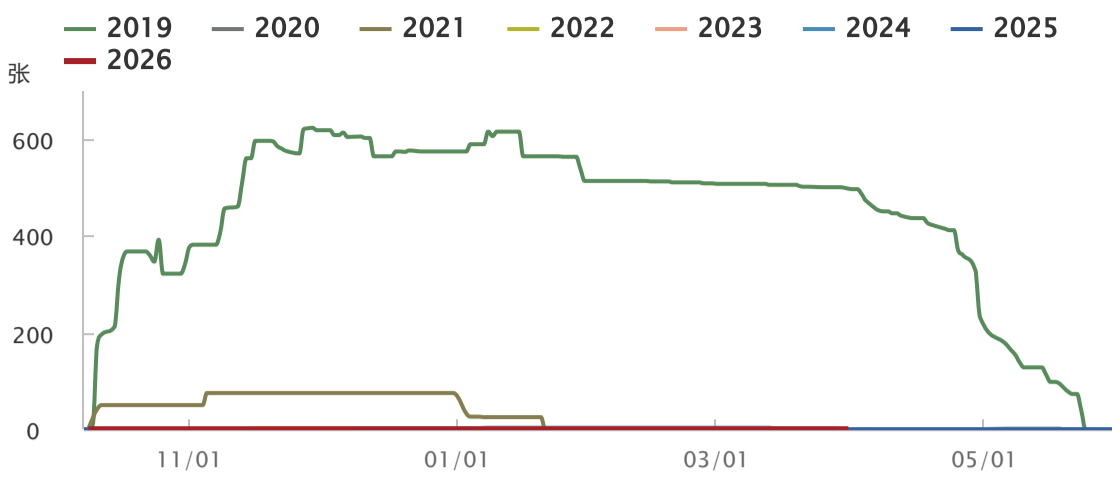
source: Wind

苹果主力合约基差



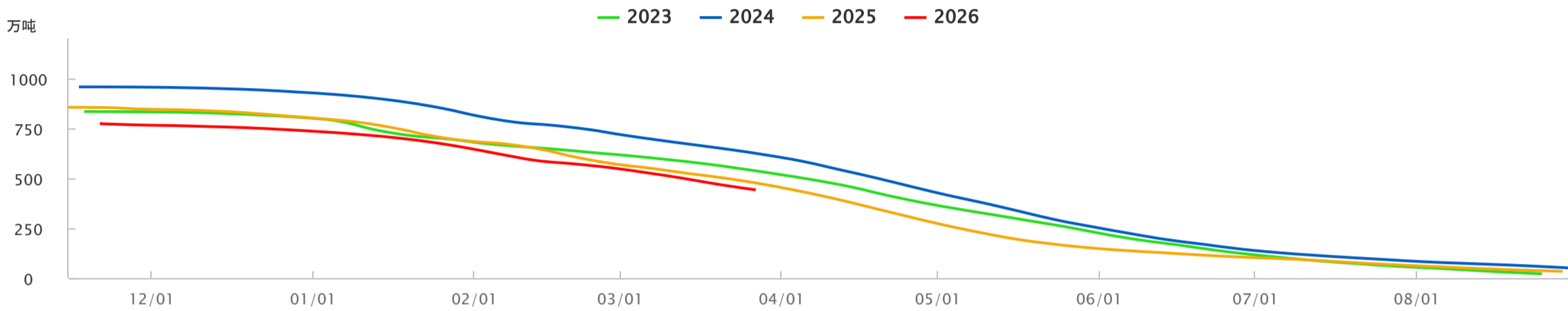
source: Wind

苹果仓单+有效预报



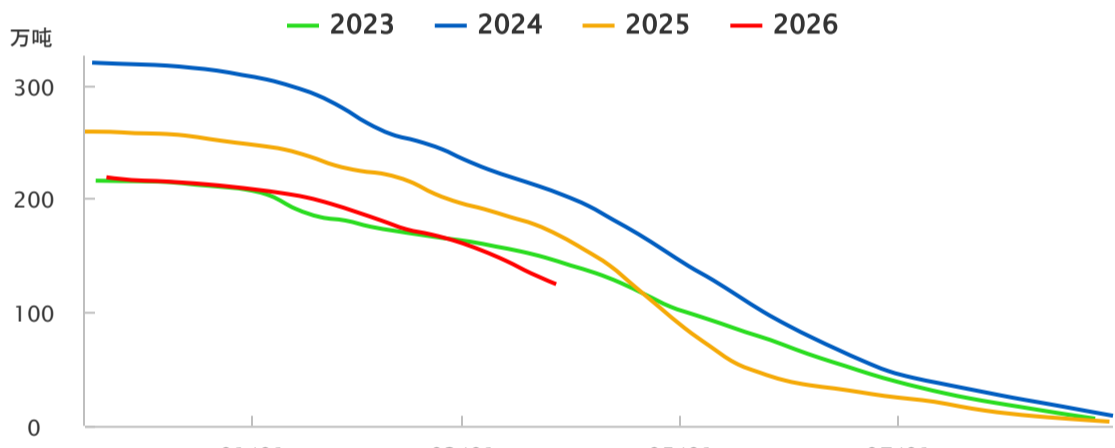
source: Wind

全国苹果冷库库存



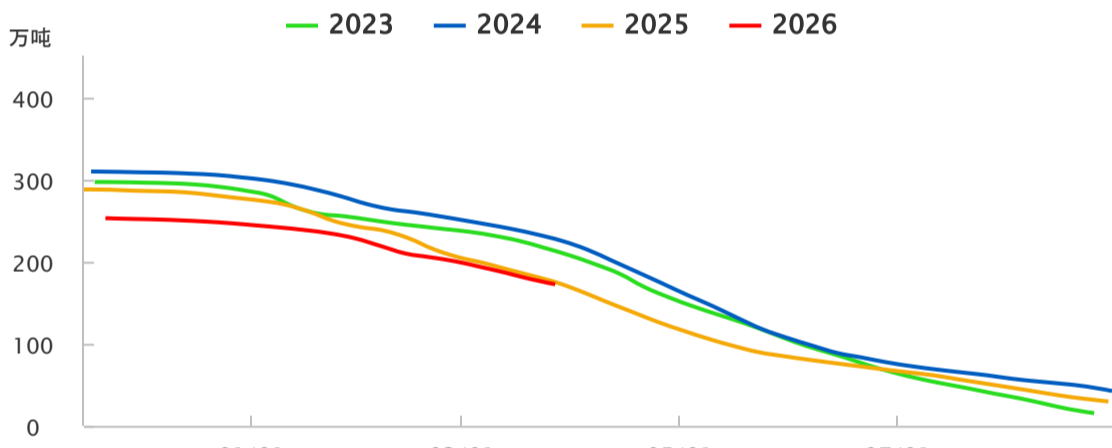
source: Wind

陕西苹果冷库库存



source: Wind

山东苹果冷库库存



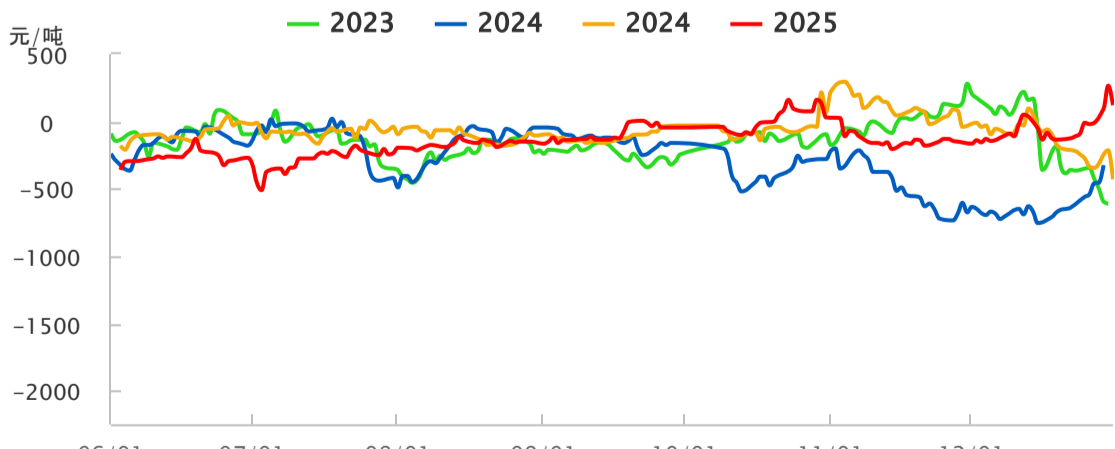
source: Wind

....

### 红枣日报

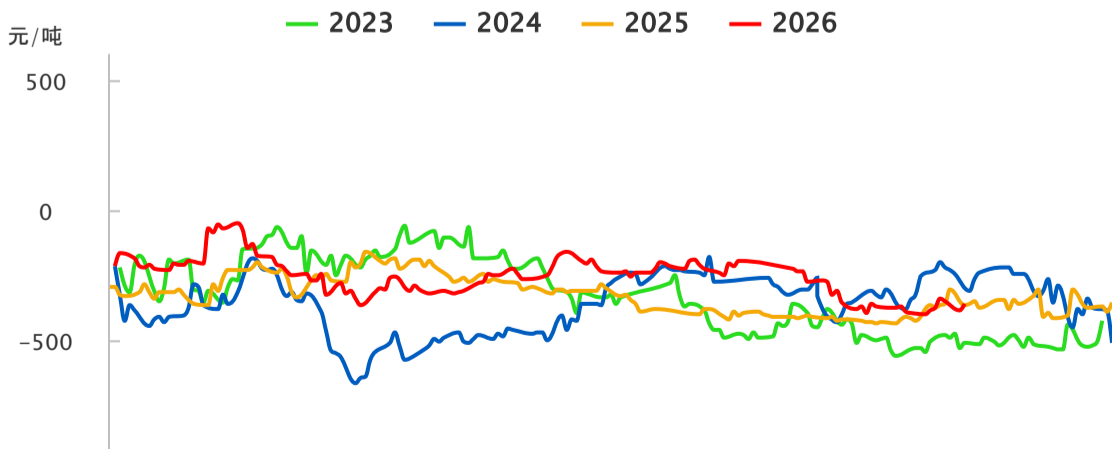
新年度种植季尚未到来，市场关注点仍在需求端，目前下游走货平平，补货较为清淡，短期在地缘冲突下，市场资金流动，但红枣驱动暂有限，在国内整体供需宽松下，红枣价格上方仍存压力，或仍以低位震荡筑底为主。

红枣期货月差 (01-05)

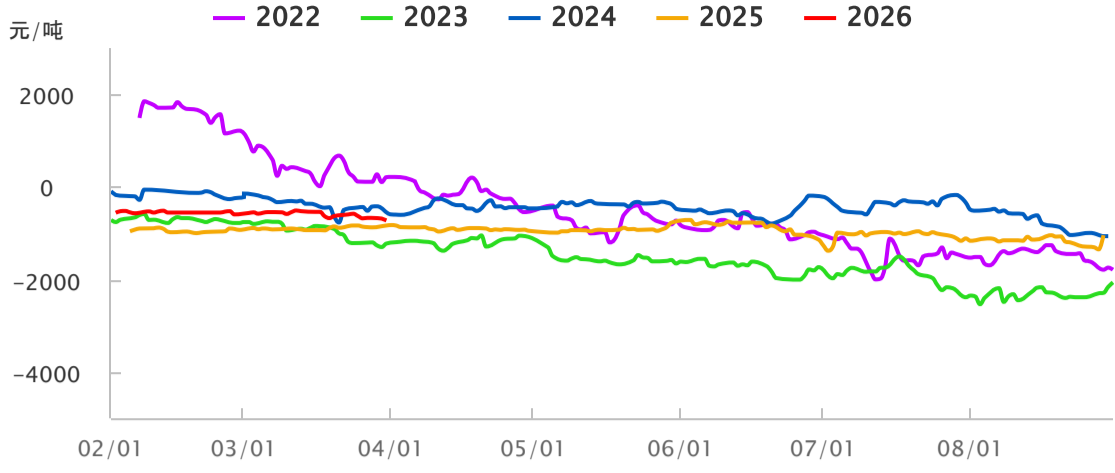


source: wind

红枣期货月差 (05-09)

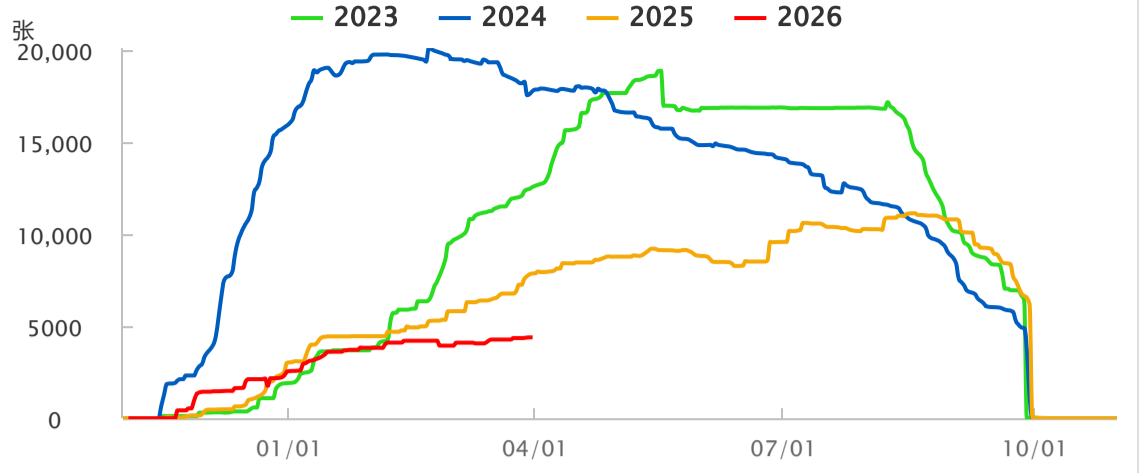


红枣期货月差 (09-01) .



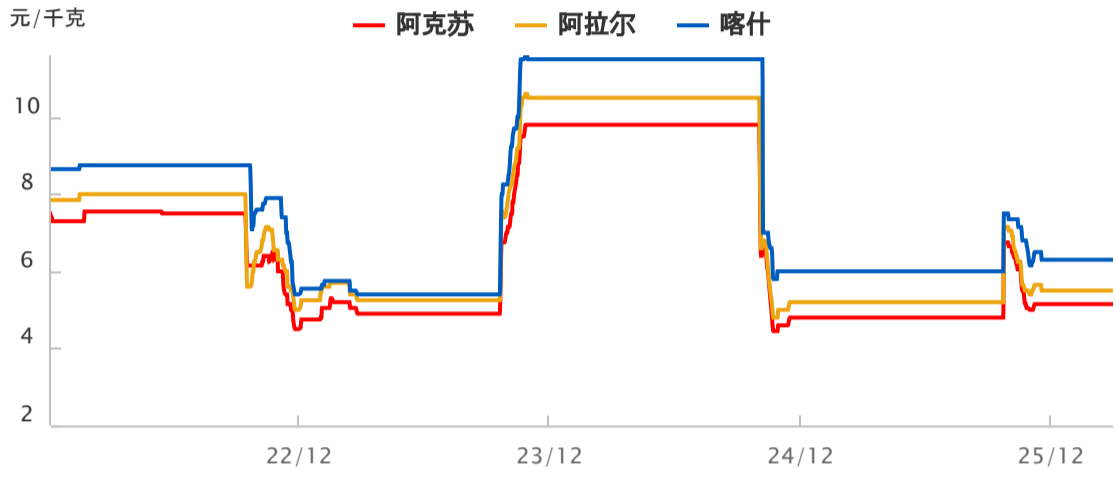
source: wind

红枣仓单及有效预报总和.



source: wind

新疆红枣主产区价格走势.



source: wind

主销区一级灰枣批发价格.



source: wind